

Programas de Inversión Plan de Desarrollo (Obligaciones Agosto 2010- Junio 2011)

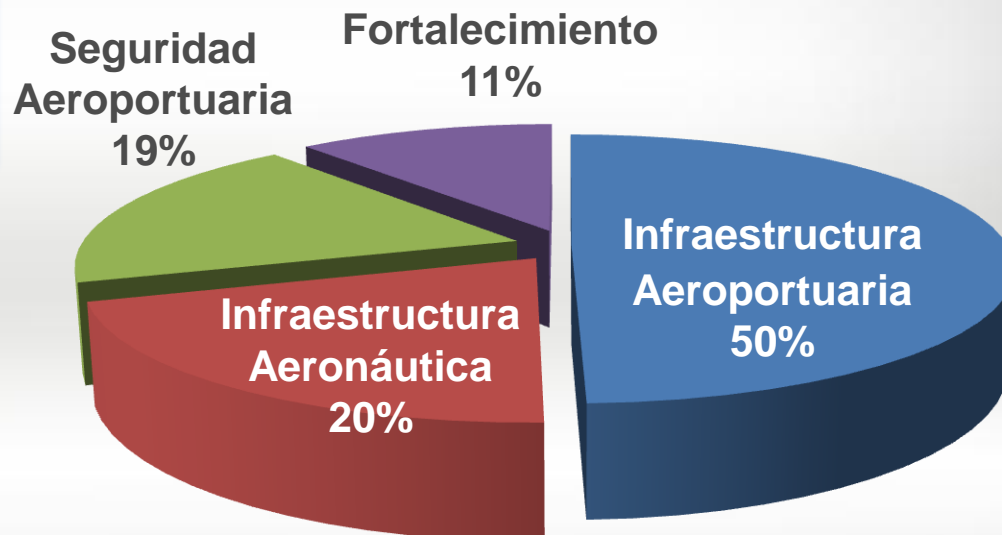
**Infraestructura
Aeroportuaria
\$ 90.816**

**Infraestructura
Aeronáutica
\$ 37.538**

**Seguridad
Aeroportuaria
\$ 34.255**

**Fortalecimiento
\$ 20.610**

(Valores en millones
de pesos)



**Total Inversión
\$ 183.219**



Infraestructura Aeroportuaria Principales Inversiones



Terminación de la I Fase del **Aeropuerto de Florencia**: Terminal pasajeros, Torre de control, Cuartel de bomberos, Bodega de Carga # 1 y sub estación eléctrica.



Infraestructura Aeroportuaria Principales Inversiones




Terminación de la II Fase del **Aeropuerto de Neiva**: Área Administrativa, Cuartel de Bomberos y Torre de Control, Vía de salida cuartel de bomberos y Subestación E.



Infraestructura Aeroportuaria

Principales Inversiones



Terminal de Pasajeros del **Aerop. Cartago**

Torre de Control
Aerop. Quibdó



Infraestructura Aeroportuaria

Principales Inversiones

Pto Carreño



Ipiales



Infraestructura Aeroportuaria

Principales Inversiones



Nuquí

Ampliación de la pista del **Aeropuerto de Nuquí** y del **Aeropuerto de Armenia**.



Armenia



Infraestructura Aeronáutica

Principales Inversiones



DVOR San Andres



Cerro Maco



Infraestructura Aeronáutica

Principales Inversiones

DVOR FLORENCIA



Aeropuertos de Neiva, Florencia y San Andrés (DVOR); y Aeropuerto de Ipiales (DVOR/ DME)



Seguridad Aeroportuaria Principales Inversiones



Adquisición vehículos de extinción de incendios para los Aeropuertos de: **Guaymaral, Ibagué, Neiva, Mariquita, Armenia, Cúcuta, B/bermeja, P. Carreño, Yopal, Ocaña, Santa Marta y Tolú**



Fortalecimiento Institucional



El CEA (Centro de Estudios Aeronáutico) capacitó **5.905 alumnos** entre funcionarios y personal externo perteneciente al Sector Aéreo, y realizó 327 eventos académicos nacionales y **8 internacionales**



Concesión Aeropuerto Eldorado



Mediante Acta de Acuerdo firmada con el Concesionario en diciembre de 2010, se definieron los valores de las inversiones complementarias que permitirán la demolición del antiguo Terminal. Eldorado pasará de tener **54.242 a 164.150 m²** incluyendo **33 muelles de abordaje**, adicionales a las 11 posiciones de embarque del Puente Aéreo



Concesión Aeropuerto Eldorado

Ampliación área Inmigración

- Mejoras en el área de inmigración y equipajes en 5800 m2:
 - ✓ **Ampliación de 26 a 34 módulos** de atención del DAS para el proceso de inmigración.
 - ✓ **Construcción de banda de equipaje adicional.**
 - ✓ Aumento en la **iluminación.**
 - ✓ Instalación **sistemas de inyección y extracción de aire** en las llegadas internacionales.
 - ✓ Modernización y optimización de la **señalización** del área de inmigración.
 - ✓ **Remodelación oficinas DAS y baterías sanitarias** de las llegadas internacionales.



Concesión Aeropuerto Eldorado



Principales Avances en Concesiones

Aeropuerto	Obras	Área m ²
AEROPUERTO DE CARTAGENA	Repavimentación Pista	36.000
	Repavimentación Plataforma	7.500
	Construcción Edificio Sanidad y Autoridades	640
AEROPUERTO JOSE MARIA CORDOBA RIONEGRO	Zonas de seguridad de extremo de pista 18.	8.100
	Zonas de seguridad de extremo de pista 36.	8.100
	Sustitución domo	7.946
AEROPUERTO OLAYA HERRERA MEDELLÍN	Calles de rodaje reparación fisuras y repavimentación	63.000
	Franjas de Calles de Rodaje	73.089
AEROPUERTO ELDORADO	Zona de Mantenimiento	146.000
	Recinto Prueba de Motores	6.400
	Plataforma lado Aire Fase II y Ground Service Equipment Carga	30.000



Atención de Ola Invernal

- ✓ Atención oportuna a los daños e inconvenientes de la pasada Ola Invernal (**Aeropuerto Eldorado, Puerto Berrio, Guaymaral**, entre otros)
- ✓ **Suspensión temporal de la restricción de horario** de las Pistas Aéreas
- ✓ **Acciones preventivas** para mitigar los riesgos de la próxima Ola Invernal



Pto Berrio



Transporte Aéreo

Cinco (5) Acuerdos Bilaterales firmados con: Emiratos Árabes, Turquía, Qatar, Israel y Estados Unidos (Principal socio aerocomercial)

Nuevos servicios en virtud de los acuerdos aéreos: **Lufthansa** (octubre de 2010) y **TAM y OCEAN AIR** (diciembre de 2010)

Certificado de Calidad de la Información Básica a las operación estadística de Transporte, en el grado (A) Excelencia por el DANE

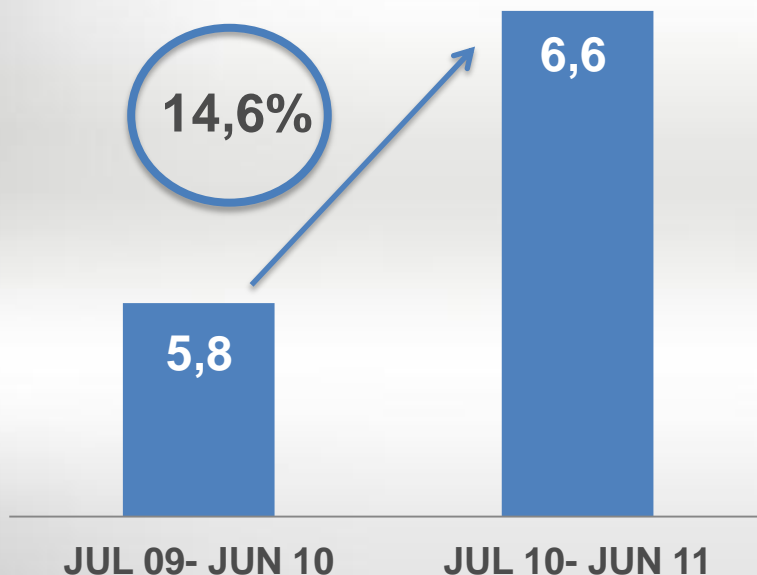
Liderazgo y Reconocimiento Internacional:

- **Consejo Directivo** de la Organización de Aviación Civil Internacional, **OACI**
- **Tercera Vicepresidencia** Comité Ejecutivo de la Comisión Latinoamericana de Aviación Civil, **CLAC**

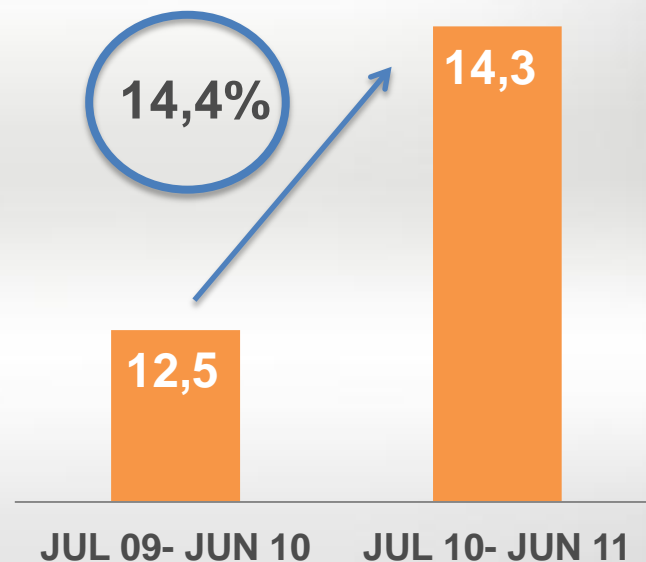


Movimiento Pasajeros (Millones)

INTERNACIONALES



NACIONALES



Incremento de 2,6 Millones de Pasajeros



Feria Aeronáutica Internacional



Más de 30 mil visitantes asistieron al evento que contó la exposición de aeronaves militares y civiles, incluyendo equipos no tripulados, F-16, K-Fir, Tucano y helicópteros Black Hawk de la Fuerza Aérea



Gestión Administrativa

- Se atendieron el **100%** de las PQRS de los ciudadanos. La Aerocivil cuenta con una oficina centralizada con treinta y tres (33) funcionarios a nivel nacional encargados de recepcionar y contestar las inquietudes por los diferentes medios
- Cumplimiento del **81%** de las metas establecidas en el Plan de Mejoramiento de la Contraloría General (junio 2011)
- Cumplimiento del **83%** de las metas semestrales del Plan de Desarrollo Administrativo (junio 2011)
- Avance del **92,36%**, del seguimiento a los subsistemas (Estratégico, Gestión y Evaluación) del MECI.
- Avance del **60%** en la Implementación del Sistema de Gestión de la Calidad a nivel nacional (NTGP1000)

