

REPÚBLICA DE COLOMBIA



MINISTERIO DE TRANSPORTE

RESOLUCIÓN No. **005024** DE 2008

(**27 NOV 2008**

"Por la cual se determina la base gravable de los automóviles, camperos y camionetas de servicio público y particular y de las motocicletas, para el año fiscal 2009"

EL MINISTRO DE TRANSPORTE

En uso de las facultades legales, en especial de las conferidas por la Ley 488 de 1998 y el Decreto 2053 de 2003 y,

CONSIDERANDO:

Que la Ley 488 de diciembre 24 de 1998, "Por la cual se expiden normas en materia tributaria y se dictan otras disposiciones fiscales de las Entidades Territoriales", en su artículo 143 determina que la base gravable de los vehículos será establecida anualmente mediante resolución expedida por el Ministerio de Transporte.

Que la citada Ley en su artículo 141, parágrafo 2, establece que en la internación temporal de vehículos al territorio nacional, la autoridad aduanera exigirá antes de expedir la autorización, que el interesado acredite la declaración y pago del impuesto ante la jurisdicción correspondiente por el tiempo solicitado.

Que la Ley 633 de diciembre 29 de 2000 en su artículo 85 determina que la internación de vehículos causara anualmente y en su totalidad a favor de las Unidades Especiales de Desarrollo Fronterizo, el impuesto de vehículos automotores de que trata la Ley 488 de 1998.

Que la misma Ley 633, en su artículo 90 establece "La base gravable para los vehículos que entran en circulación por primera vez está constituida por el valor total registrado en la factura de venta sin incluir el IVA, o cuando son importados directamente por el usuario propietario o poseedor, por el valor total registrado en la declaración de importación".

Que el Decreto 2685 de 1999, estableció un régimen especial para las mercancías que ingresan al departamento Archipiélago de San Andrés, Providencia y Santa Catalina, contemplando substanciales preferencias y exenciones en materia arancelaria y tributaria.

"Por la cual se determina la base gravable de los automóviles, camperos y camionetas de servicio público y particular y de las motocicletas, para el año fiscal 2009"

Que efectuados los análisis correspondientes al comportamiento del mercado automotriz de los vehículos usados entre el periodo 2007 y 2008, este Despacho,

RESUELVE :

ARTÍCULO PRIMERO.- Para la interpretación y aplicación de la presente resolución, se tendrán en cuenta las siguientes definiciones:

- **AÑO FISCAL:** Período de tiempo comprendido entre el 01 de enero y el 31 de diciembre de un año determinado.
- **AÑO DEL MODELO:** Año que asigna el fabricante o ensamblador al modelo del vehículo, de acuerdo con la declaración de despacho para consumo.
- **BASE GRAVABLE:** Valor del vehículo determinado por el Ministerio de Transporte, para efectos de la liquidación y pago del impuesto.
- **LINEA DE VEHICULO:** Referencia o código que le da la fábrica o ensambladora a una serie de vehículos de acuerdo con las características y especificaciones técnico - mecánicas.

ARTÍCULO SEGUNDO.- Para efectos del pago de impuestos, determinese como base gravable para el año fiscal 2009 para los vehículos clase automóviles, camperos, camionetas y motocicletas el valor indicado para cada vehículo en las tablas anexas a la presente resolución, de acuerdo con la correspondiente marca, línea, cilindraje del motor y año del modelo.

ARTÍCULO TERCERO.- El procedimiento para la determinación de la base gravable de un vehículo, en cada caso, establecida en la presente resolución es el siguiente:

Para automóviles, camperos y camionetas

1. Con base en la marca, línea y cilindraje del vehículo, consignados en la Licencia de Tránsito, localizar estas características en las columnas dos (2) y tres (3) de la Tabla No. 1 anexa a la presente resolución.
2. Una vez localizado el vehículo, identificar en la columna cuatro (4) de la misma Tabla No. 1, la base gravable del vehículo correspondiente de acuerdo con el año modelo del mismo.

Para Motocicletas y Motocarros



27 NOV 2008

"Por la cual se determina la base gravable de los automóviles, camperos y camionetas de servicio público y particular y de las motocicletas, para el año fiscal 2009"

1. Con base en la marca del vehículo consignada en la Licencia de Tránsito, localizar el vehículo en la Tabla No. 2. GRUPO SEGUN MARCA DE MOTOCICLETAS y MOTOCARROS anexa a la presente resolución, e identificar el grupo al cual fue asignado.
2. Una vez identificado el grupo al que pertenece el vehículo de acuerdo con la marca y con base en la cilindrada establecida en la Licencia de Tránsito, ubicar en Tabla No. 3. GRUPOS SEGUN CILINDRADA DEL MOTOR el grupo al cual fue asignado.
3. Con los grupos asignados según marca, cilindrada del motor y el año modelo del vehículo, ubicar en la Tabla No. 4 la base gravable para el año fiscal 2009.

PARÁGRAFO PRIMERO.- Cuando la Licencia de Tránsito no contemple información de marca, línea o cilindrada del vehículo que no permita la ubicación en las Tablas No. 1, 2 y 3, según el caso, anexas a la presente resolución, se deberá obtener previamente certificación de las características faltantes por parte del Organismo de Tránsito donde esté registrado el vehículo, de acuerdo con la información que se encuentre consignada en la carpeta del mismo. Con esta información se surte el procedimiento establecido en el presente artículo.

PARÁGRAFO SEGUNDO.- Si surtido el procedimiento establecido en el párrafo anterior, existen vehículos clases automóviles, camperos, camionetas y motocicletas cuya marca, línea y cilindraje del motor no esté contemplado en las Tablas Nos. 1, 2 y 3, según el caso, la base gravable de los mismos será la definida en las citadas tablas para el vehículo que más se le asimile, de acuerdo con el siguiente procedimiento:

Para automóviles, camperos y camionetas

- a) Si no es posible identificar la línea, pero si la marca y la cilindrada, la base gravable será la establecida para el vehículo de la misma marca y cilindrada que presente características lo más similares al vehículo cuya base gravable se va a determinar. En caso de haber más de una opción se escogerá la de menor base gravable de acuerdo con el año modelo del vehículo.
- b) Si no es posible identificar la cilindrada, pero si la marca y la línea, la base gravable será la establecida para el vehículo de la misma marca y línea. En caso de haber más de una opción se escogerá la de menor base gravable de acuerdo con el año modelo del vehículo.
- c) Si no se encuentran la marca, línea y cilindrada, se debe solicitar al Ministerio de Transporte su inclusión en la Tabla No. 1. y asignación de base gravable aportando fotocopia de la Licencia de Tránsito.

Q.

V

"Por la cual se determina la base gravable de los automóviles, camperos y camionetas de servicio público y particular y de las motocicletas, para el año fiscal 2009"

factura de compra y/o manifiesto de importación, y fotocopia del "SOAT"

Para Motocicletas y Motocarros

Si no se encuentran la marca y cilindrada, se debe solicitar al Ministerio de Transporte su inclusión en las Tablas No. 2 y 3 y asignación de base gravable, aportando fotocopia de la Licencia de Tránsito, factura de compra y/o manifiesto de importación, y fotocopia del "SOAT"

PARÁGRAFO TERCERO. - Las Secretarías de Hacienda deberán dar aplicación a lo determinado en el artículo anterior cuando se presenten dudas sobre la base gravable de los vehículos.

ARTÍCULO CUARTO.- Los vehículos de año modelo anterior a 1984 tendrán como base gravable la correspondiente a ese año.

PARÁGRAFO.- La base gravable para los vehículos antiguos y clásicos será igual al 50% del valor establecido para el año modelo 1984, contenido en la tabla No. 1, anexa a la presente resolución.

ARTÍCULO QUINTO.- Los vehículos blindados tendrán como base gravable la correspondiente de acuerdo a la marca, línea y año modelo del automotor determinada en la Tabla No. 1, incrementada en un 10%.

ARTÍCULO SEXTO.- De conformidad con lo estipulado en el artículo 90 de la Ley 633 de 2000, "La base gravable para los vehículos que entren en circulación por primera vez, estará constituida por el valor total registrado en la factura de venta, sin incluir el IVA, o cuando sean importados directamente por el usuario propietario o poseedor, por el valor total registrado en la declaración de importación".

ARTÍCULO SEPTIMO.- La base gravable para los vehículos matriculados o registrados en el departamento Archipiélago de San Andrés, Providencia y Santa Catalina, será igual al 45% de la base gravable establecida en la presente resolución.

ARTÍCULO OCTAVO.- La base gravable para el pago del impuesto anual de los vehículos internados temporalmente en las Unidades Especiales de Desarrollo Fronterizo será igual al 50% del valor establecido en las tablas anexas a la presente resolución.

ARTÍCULO NOVENO.- Los vehículos usados que por efecto de la base gravable establecida en la presente resolución, para el año fiscal 2009, cambien de rango respecto a los valores absolutos determinados para la misma vigencia por el Ministerio de Hacienda y Crédito Público y como consecuencia se incremente el porcentaje tarifario aplicable, cancelaran el

22.

27 NOV 2008

"Por la cual se determina la base gravable de los automóviles, camperos y camionetas de servicio público y particular y de las motocicletas, para el año fiscal 2009"

impuesto respectivo con el porcentaje tarifario con que cancelaron el año fiscal 2008, sobre el valor de la base gravable asignada por el Ministerio de Transporte dentro del presente Acto Administrativo.

ARTÍCULO DECIMO.- Cuando en el cálculo de la base gravable se obtengan dos o más valores diferentes, se tomará como base gravable el menor de ellos.

ARTÍCULO DECIMO PRIMERO.- La presente resolución es aplicable única y exclusivamente para el año fiscal de 2009. La base gravable de años fiscales anteriores será la establecida en los Actos Administrativos expedidos para tales efectos y correspondientes al año respectivo.






ARTÍCULO DECIMO SEGUNDO.- La presente resolución rige a partir del primero de enero de 2009.

PUBLÍQUESE Y CÚMPLASE

Dada en Bogotá, D C., a los

27 NOV 2008


ANDRÉS URIEL GALLEGO HENAO

Revisaron:  Luis A. Cadena P. /  David Becerra Fonseca /  Jorge Enrique Pedraza Buitrago /  Jaime Ramirez B. /  Antonio José Serrano Martínez

005024

MINISTERIO DE TRANSPORTE

TABLA No. 1 BASE GRAVABLE DE LOS VEHICULOS (Automóviles, Camperos y Camionetas) PARA EL AÑO FISCAL 2009 (CIFRAS EN MILES DE PESOS)

27 NOV 2008

			BASE GRAVABLE DE LOS VEHICULOS (4)																								
CODIGO (1)	MARCA / LINEA (2)	Cilindrada Cm3 (3)	1984	1985	1986	1987	1988	1989	1990	1991	1992	1993	1994	1995	1996	1997	1998	1999	2000	2001	2002	2003	2004	2005	2006	2007	2008
1	ACURA																										
2	ACURA		7.000	7.500	8.300	9.600	10.000	11.000	11.800	13.400	14.600	14.900	17.200	18.000	18.600	19.500	22.000	24.500	28.500	32.700	37.200	39.700	40.500	41.400	44.200	47.300	51.200
3	VIGOR	2500	8.200	9.000	9.900	11.100	11.900	13.000	14.300	15.400	16.600	17.500	19.900	22.000	23.800	24.500	27.400	31.000	34.500	37.900	41.700	43.800	44.700	45.700	48.600	52.200	56.400
4	ALEKO																										
5	2141	1800	1.400	1.600	1.700	1.800	2.000	2.100	2.300	2.500	2.600	2.900	3.200	3.900	4.100	4.500	4.800	5.100	5.800	6.400	7.100	7.600	7.800	8.000	8.500	9.100	9.800
6	ALFA ROMEO																										
7	33	1300	5.300	5.900	6.600	7.300	8.200	8.900	10.000	11.100	12.300	13.600	15.200	16.900	18.700	19.600	20.500	23.400	27.300	32.000	34.500	36.500	37.100	37.900	40.600	43.400	46.800
8	155 TD	2000	6.200	6.800	7.400	8.100	9.000	9.900	10.700	11.900	13.000	14.500	15.300	16.100	17.200	19.600	20.500	23.400	27.300	32.000	34.500	36.500	37.100	37.900	40.600	43.400	46.800
9	BERLINA	2000	7.300	7.900	8.700	10.100	10.500	11.500	12.300	14.100	15.300	15.700	18.000	18.900	19.600	20.500	24.200	25.800	30.500	34.500	39.200	41.800	42.600	43.500	46.600	49.800	53.800
10	ALFA ROMEO	1800	7.300	7.900	8.700	10.100	10.500	11.500	12.300	14.100	15.300	15.700	18.000	18.900	19.600	20.500	24.200	25.800	30.500	34.500	39.200	41.800	42.600	43.500	46.600	49.800	53.800
11	SPIDER	1800	7.300	7.900	8.700	10.100	10.500	11.500	12.300	14.100	15.300	15.700	18.000	18.900	19.600	20.500	24.200	25.800	30.500	34.500	39.200	41.800	42.600	43.500	46.600	49.800	53.800
12	AMERICAN MOTORS																										
13	EAGLE	2500	3.000	3.300	3.700	4.000	4.500	4.900	5.400	6.200	6.500	6.900	7.500	8.700	9.600	10.300	11.000	11.800	13.900	16.500	17.900	19.100	19.500	19.800	21.300	22.700	24.600
14	GREMLIN		2.400	2.600	2.800	3.100	3.400	3.800	4.100	5.000	5.200	5.300	5.600	6.500	7.100	7.700	8.500	9.400	10.300	11.400	12.400	13.700	13.900	14.200	15.200	16.300	17.500
15	HORNET		2.200	2.400	2.500	2.600	2.800	3.000	3.300	3.700	3.900	4.200	4.600	5.000	5.300	5.800	6.300	6.800	7.400	7.900	8.600	9.300	9.500	9.700	10.400	11.100	12.000
16	JAVELIN		1.600	1.700	1.900	2.000	2.200	2.300	2.500	2.600	2.800	3.200	3.600	4.300	4.600	4.900	5.300	5.700	6.400	7.100	7.700	8.500	8.600	8.800	9.500	10.100	10.900
17	PACER		1.500	1.600	1.800	1.900	2.100	2.200	2.400	2.600	2.800	3.100	3.500	4.200	4.400	4.800	5.100	5.500	6.200	6.900	7.500	8.200	8.400	8.600	9.200	9.800	10.600
18	RAMBLER		1.500	1.700	1.800	2.000	2.100	2.300	2.400	2.600	2.900	3.200	3.600	4.300	4.600	4.900	5.300	5.600	6.300	7.000	7.800	8.500	8.600	8.800	9.400	10.100	10.900
19	OTRAS LINEAS AMERICAN MOTORS		3.000	3.300	3.700	4.000	4.500	4.900	5.400	6.200	6.500	6.900	7.500	8.700	9.600	10.300	11.000	11.800	13.900	16.500	17.900	19.100	19.500	19.800	21.300	22.700	24.600
20	ARO																										
21	ARO	3000	2.200	2.500	2.800	2.900	3.300	3.600	4.100	4.500	5.000	5.600	6.200	6.900	7.500	8.100	9.200	10.000	10.900	11.600	12.700	14.200	15.600	17.100	18.300	19.600	21.200
22	244 TDX	2700	2.300	2.500	2.900	2.700	3.000	3.200	3.500	3.900	4.100	4.500	4.900	5.300	5.600	6.100	6.600	7.200	7.700	8.300	9.000	9.800	10.000	10.200	10.900	11.700	12.600
23	246 TDX	2700	2.300	2.500	2.900	2.700	3.000	3.200	3.500	3.900	4.100	4.500	4.900	5.300	5.600	6.100	6.600	7.200	7.700	8.300	9.000	9.800	10.000	10.200	10.900	11.700	12.600
24	CARPATI	2500	2.300	2.500	2.800	2.700	3.000	3.200	3.500	3.900	4.100	4.500	4.900	5.300	5.600	6.100	6.600	7.200	7.700	8.300	9.000	9.800	10.000	10.200	10.900	11.700	12.600
25	CARPATI	2400	2.500	2.700	3.000	3.300	3.600	4.000	4.300	5.200	5.500	5.600	5.900	6.900	7.400	8.200	8.900	9.800	10.800	12.000	13.100	14.400	14.700	15.000	16.100	17.200	18.500
26	CORCEL	3000	2.500	2.700	3.000	3.300	3.600	4.000	4.300	5.200	5.500	5.600	5.900	6.900	7.400	8.200	8.900	9.800	10.800	12.000	13.100	14.400	14.700	15.000	16.100	17.200	18.500
27	ASIA																										
28	ROSCTA	1800	4.800	5.200	5.700	6.200	6.800	7.300	7.800	8.500	9.300	11.200	11.400	11.900	12.700	13.800	15.300	16.700	18.200	19.900	20.500	22.700	23.200	23.700	25.400	27.100	29.300
29	ROSCTA	2200	4.900	5.400	5.900	6.400	7.000	7.500	8.000	8.800	9.600	11.500	11.800	12.300	13.100	14.200	15.800	17.200	18.800	20.500	21.100	23.400	23.900	24.400	26.200	27.900	30.200
30	TOWNER	800	3.700	4.100	4.400	4.800	5.000	5.600	6.100	6.500	7.300	7.600	7.900	8.700	9.300	10.100	10.800	11.200	12.300	13.400	14.900	16.200	16.500	16.900	18.000	19.200	20.800
31	AUDI																										
32	100	2800	8.400	9.100	10.000	10.900	11.900	12.900	13.800	16.600	17.200	18.700	19.500	19.600	21.300	24.900	26.400	28.600	32.300	36.400	43.200	55.200	58.300	57.300	61.300	66.700	71.000
33	100 LS	1500	6.900	7.600	8.400	9.400	10.500	11.700	12.700	14.100	15.800	17.500	19.600	22.400	24.600	26.400	29.300	33.000	36.100	41.200	43.200	51.500	52.500	53.500	57.300	61.300	66.200
34	80 QUAT	1800	9.400	10.100	10.900	11.700	12.400	13.500	14.100	15.100	15.300	16.600	17.200	18.700	20.200	21.300	23.400	25.700	29.200	31.000	31.700	34.000	34.700	36.400	37.800	40.500	43.700
35	80 SL SPORT	2000	9.200	10.100	11.100	12.200	13.200	14.500	15.600	17.100	18.700	19.600	2														

005024

MINISTERIO DE TRANSPORTE

TABLA No. 1 BASE GRAVABLE DE LOS VEHICULOS (Automóviles, Camperos y Camionetas) PARA EL AÑO FISCAL 2009 (CIFRAS EN MILES DE PESOS)

27 NOV 2008

			BASE GRAVABLE DE LOS VEHICULOS (4)																								
CODIGO (1)	MARCA / LINEA (2)	Cilindrada Cms3 (3)	1984	1985	1986	1987	1988	1989	1990	1991	1992	1993	1994	1995	1996	1997	1998	1999	2000	2001	2002	2003	2004	2005	2006	2007	2008
58	AB	3200	8.494	9.768	11.236	12.928	14.922	17.232	18.315	22.365	24.774	27.454	30.446	33.738	37.378	41.418	45.913	50.884	56.413	62.530	69.309	76.955	79.802	82.853	89.229	95.592	127.400
59	AB	4200	12.375	13.728	15.201	16.862	18.686	20.688	22.930	25.408	28.171	31.215	34.590	38.345	42.499	47.109	52.233	57.915	64.208	71.168	78.915	86.800	95.500	103.275	111.096	119.019	133.300
60	AB	4200	14.500	16.000	17.500	19.300	21.300	23.300	25.700	28.200	31.100	34.100	37.400	41.200	45.300	49.800	54.700	60.100	66.100	72.600	79.800	87.700	96.400	105.900	116.400	125.200	134.700
61	AB TIPTRONIC QUATRO	4200	17.590	20.119	23.000	26.353	29.499	34.166	37.866	41.978	46.538	51.587	57.190	63.397	70.286	77.918	85.800	94.300	103.600	113.800	125.000	137.400	151.000	165.900	182.300	196.000	211.700
62	A80	1000	7.000	7.400	8.100	8.700	9.500	10.300	10.900	11.800	12.700	13.600	15.100	16.600	17.000	18.500	19.200	21.300	23.400	25.700	28.300	29.900	30.500	31.200	33.300	35.700	38.500
63	A80	2800	9.600	10.300	11.000	11.800	12.600	13.500	14.200	15.200	16.300	17.400	18.700	20.000	22.100	23.500	23.000	24.500	26.800	30.000	31.900	36.800	37.500	38.300	41.000	43.900	47.400
64	ALLROAD BT	3000	17.800	19.600	21.600	23.700	26.000	28.600	31.500	34.500	37.900	41.700	45.800	50.400	55.300	60.600	66.800	73.400	80.700	88.700	97.400	107.000	117.600	129.300	138.300	148.000	159.800
65	CABRIOLET	2800	15.100	16.600	18.200	20.300	23.200	24.800	25.800	29.600	31.200	35.000	36.600	38.900	43.800	50.400	55.900	61.800	67.400	74.000	81.200	89.200	91.000	92.600	99.300	106.200	114.800
66	Q7 3.0 TDI	3000	18.200	20.100	22.100	24.200	26.700	29.200	32.100	35.300	38.800	42.600	46.800	51.500	56.500	62.100	68.300	75.100	82.500	90.700	99.700	109.500	120.300	132.200	141.500	151.400	163.600
67	Q7 3.6 FSI	3600	18.200	20.100	22.100	24.200	26.700	29.200	32.100	35.300	38.800	42.600	46.800	51.500	56.500	62.100	68.300	75.100	82.500	90.700	99.700	109.500	120.300	132.200	141.500	151.400	163.600
68	Q7 4.2	4200	22.400	24.600	27.000	29.700	32.600	35.900	39.500	43.300	47.600	52.300	57.500	63.200	69.500	76.300	83.900	92.200	101.300	111.300	122.400	134.900	147.800	162.400	173.800	185.900	200.800
69	S3 TURBO	1800	13.900	15.300	16.800	18.400	20.300	22.200	24.400	26.900	29.500	32.400	35.700	39.200	43.100	47.400	52.100	57.300	63.000	67.800	72.900	78.400	84.700	91.400	98.600	106.700	115.200
70	S4	2700	11.800	12.700	13.800	15.000	16.300	17.600	19.200	20.900	22.700	24.700	26.900	29.200	31.800	34.500	37.000	39.900	42.800	46.100	50.500	54.900	60.800	66.800	71.500	83.300	91.100
71	S4 B7	4200	15.392	17.205	19.442	21.846	24.577	27.654	30.612	34.490	38.700	42.500	46.700	51.400	56.400	62.000	68.200	75.000	82.400	90.600	99.500	109.300	120.100	131.900	144.900	155.800	168.300
72	S4 B7 TIPTRONIC	4200	16.444	18.485	20.789	23.371	26.304	29.200	32.000	35.200	38.700	42.500	46.700	51.400	56.400	62.000	68.200	75.000	82.400	90.600	99.500	109.300	120.100	131.900	144.900	155.800	168.300
73	S6 TIPTRONIC	3000	14.400	16.300	18.400	20.900	23.600	26.800	29.700	33.600	38.100	45.900	47.100	55.900	64.400	69.100	82.400	90.300	98.100	106.700	131.800	145.100	148.100	151.000	161.600	172.900	186.700
74	S6 AVANT	4200	36.600	40.600	45.100	49.700	51.900	54.200	55.400	57.700	60.100	62.600	65.200	67.900	69.900	72.000	75.000	77.200	81.300	84.800	88.200	88.800	90.600	92.300	95.800	105.700	114.200
75	TT TURBO	1800	7.200	7.900	8.800	9.800	10.900	12.100	13.400	14.900	16.600	18.400	20.500	22.700	25.300	28.100	31.300	34.700	38.500	41.400	44.500	47.900	51.500	55.400	60.900	67.000	72.400
76	TT TURBO ROADSTER QUATRO	1800	17.100	18.700	20.600	21.400	24.900	27.400	29.600	32.500	35.900	39.500	43.500	47.100	51.700	56.800	62.800	67.500	75.700	83.200	91.000	105.200	107.200	109.400	117.000	125.200	135.200
77	TT FSI 200 HP	2000	7.300	8.000	8.900	10.000	11.100	12.300	13.600	15.200	16.900	18.700	20.800	23.100	25.700	28.500	31.800	35.300	39.200	43.500	48.300	53.700	59.700	66.300	73.700	79.200	85.600
78	TT FSI 255 HP S- TRONIC	3200	10.200	11.400	12.600	14.000	15.600	17.300	19.200	21.400	23.700	26.400	29.300	32.600	36.300	40.300	44.700	49.700	55.200	61.300	68.100	75.800	84.100	93.500	103.900	111.700	120.600
79	TT TURBO DSG	3200	14.000	15.600	17.400	19.500	20.100	24.300	26.700	29.800	33.300	37.200	41.700	44.200	52.800	57.300	62.500	69.900	80.900	97.200	102.900	104.800	106.900	109.000	116.600	124.900	134.800
80	AUSTIN																										
81	100 CD 101		5.000	5.500	6.100	6.800	7.400	8.200	9.000	10.000	11.100	12.300	13.500	14.800	17.500	17.900	19.500	22.100	24.100	27.500	33.500	38.800	39.600	40.400	43.200	46.300	50.000
82	CABINADO		1.600	1.700	1.900	2.000	2.200	2.300	2.500	2.600	2.800	3.200	3.600	4.300	4.600	4.900	5.300	5.700	6.400	7.100	7.700	8.500	8.600	8.800	9.500	10.100	10.900
83	MINI	1300	2.300	2.500	2.600	2.700	2.900	3.200	3.500	3.900	4.100	4.500	4.800	5.300	5.600	6.100	6.600	7.100	7.600	8.300	9.000	9.800	10.000	10.200	10.900	11.700	12.600
84	SW		1.600	1.700	1.900	2.000	2.200	2.300	2.500	2.600	2.800	3.200	3.600	4.300	4.600	4.900	5.300	5.700	6.400	7.100	7.700	8.500	8.600	8.800	9.500	10.100	10.900
85	AUTO UNION																										
86	AUTO UNION		1.600	1.700	1.900	2.000	2.200	2.300	2.500	2.600	2.800	3.200	3.600	4.300	4.600	4.900	5.300	5.700	6.400	7.100	7.700	8.500	8.600	8.800	9.500	10.100	10.900
87	AUTOKRAFT																										
88	AC CORRA	7000	7.100	7.500	8.200	8.900	9.600	10.400	11.000	12.000	12.900	14.000	15.300	16.800	17.200	18.800	19.500	21.600	23.800	26.000	28.800	30.400	31.000	31			

005024

MINISTERIO DE TRANSPORTE
 TABLA No. 1 BASE GRAVABLE DE LOS VEHICULOS (Automóviles, Camperos y Camionetas) PARA EL AÑO FISCAL 2009 (CIFRAS EN MILES DE PESOS)

27 NOV 2008

			BASE GRAVABLE DE LOS VEHICULOS (4)																									
CODIGO (1)	MARCA / LINEA (2)	Cilindrada Cms3 (3)	1984	1985	1986	1987	1988	1989	1990	1991	1992	1993	1994	1995	1996	1997	1998	1999	2000	2001	2002	2003	2004	2005	2006	2007	2008	
115	318 I	2000	7 490	8 279	9 156	10 108	11 182	12 347	13 657	15 080	16 671	18 445	20 377	22 541	24 925	26 908	33 238	35 732	38 441	41 372	44 565	47 972	52 603	57 430	62 939	68 983	75 300	
116	320 I	2000	11 300	12 500	13 900	15 500	17 100	17 400	17 700	19 700	22 000	22 700	25 900	28 500	29 700	33 000	36 700	40 700	44 000	46 200	46 900	47 700	53 800	57 800	62 400	67 400	72 800	
117	320 I	2200	11 300	12 500	13 900	15 500	17 100	17 400	17 700	19 700	22 000	22 700	25 900	28 500	29 700	33 000	36 700	40 700	44 000	46 200	46 900	47 700	53 800	57 800	62 400	67 400	72 800	
118	320 I	2500	4 400	5 000	5 600	6 300	7 100	7 900	9 000	10 100	11 400	12 800	14 400	16 300	18 300	20 600	23 200	26 200	29 500	33 100	37 300	42 000	53 800	57 800	62 400	67 400	72 800	
119	323 I	2300	9 500	10 600	11 800	13 100	14 600	16 200	17 900	20 000	22 100	24 700	27 400	30 500	33 800	41 100	44 100	54 700	58 800	63 500	68 600	74 100	80 000	86 300	93 200	100 600	108 700	
120	323 I	2500	9 500	10 600	11 800	13 100	14 600	16 200	17 900	20 000	22 100	24 700	27 400	30 500	33 800	41 100	44 100	54 700	58 800	63 500	68 600	74 100	80 000	86 300	93 200	100 600	108 700	
121	323 I	3000	9 500	10 600	11 800	13 100	14 600	16 200	17 900	20 000	22 100	24 700	27 400	30 500	33 800	41 100	44 100	54 700	58 800	63 500	68 600	74 100	80 000	86 300	93 200	100 600	108 700	
122	325 I	2500	9 938	10 987	12 148	13 431	14 828	16 391	18 134	20 033	22 166	24 210	25 733	27 738	28 398	36 700	39 800	43 200	46 900	51 100	55 500	60 300	65 600	71 200	77 400	87 385	101 900	
123	325 I	2800	12 400	13 500	14 700	16 000	17 300	18 800	20 500	22 200	24 200	26 300	28 500	31 000	33 700	36 700	39 800	43 200	46 900	51 100	55 500	60 300	65 600	71 200	77 400	87 385	101 900	
124	328 I	2800	13 440	14 662	16 411	18 141	20 068	22 168	24 523	27 112	30 000	33 173	36 200	39 300	42 700	46 500	50 000	63 800	68 800	74 100	80 000	86 300	93 200	100 600	108 700	117 400	126 800	
125	330 I	3000	13 247	14 696	16 273	18 053	20 030	22 182	24 609	27 272	30 236	33 506	37 134	41 100	45 100	49 600	54 500	59 900	65 800	72 200	77 700	83 600	89 900	96 800	103 900	123 690	152 900	
126	335 I	3500	12 458	13 819	15 299	16 970	18 827	20 846	23 124	25 622	28 403	31 470	34 871	38 676	42 800	47 520	52 678	58 400	64 738	71 749	77 700	83 600	89 900	96 800	103 900	136 277	152 900	
127	518	1800	10 600	11 800	12 700	13 900	15 300	16 900	18 100	19 900	20 400	26 400	27 000	28 700	30 400	32 700	37 700	41 600	44 800	51 700	55 600	59 800	61 100	62 200	66 500	71 200	76 900	
128	520 I	2000	7 700	9 200	11 100	13 300	16 000	19 600	20 400	21 500	24 200	24 400	27 900	33 200	36 200	40 300	44 500	46 600	51 800	56 100	60 600	65 400	70 600	76 200	82 300	88 900	96 000	
129	523 I	2300	12 853	14 244	15 800	17 495	19 406	21 500	23 600	26 000	28 500	31 400	34 500	37 900	41 700	45 800	49 200	52 800	56 800	61 300	66 200	71 500	77 200	83 400	90 100	97 300	105 100	
130	525 I	2500	10 114	11 213	12 410	13 755	15 261	16 902	18 751	20 805	23 044	25 548	28 100	30 900	33 900	37 200	41 000	45 000	49 400	54 300	58 300	62 700	67 600	73 000	78 900	85 300	92 200	
131	528 I	2800	14 319	15 865	17 588	19 498	21 602	23 947	26 108	28 759	30 159	34 872	38 425	42 372	45 938	50 637	51 917	59 018	64 977	72 481	79 405	87 023	93 305	96 293	103 222	110 684	128 700	
132	530 I	3000	14 678	16 480	18 264	20 247	22 426	24 860	27 551	30 523	33 843	37 501	41 570	46 087	51 112	56 400	61 900	68 000	74 800	82 200	88 400	95 100	102 508	110 164	118 732	127 941	139 800	
133	535 I	3000	12 088	13 459	14 997	16 720	18 625	20 772	22 972	25 428	28 385	34 224	35 354	36 583	40 928	44 144	54 927	65 547	69 201	75 971	84 945	93 518	96 528	99 688	106 913	114 638	139 800	
134	535 I	3500	16 700	18 300	20 100	22 100	24 200	26 600	29 200	32 000	35 200	38 600	42 400	46 800	51 300	56 400	61 900	68 000	74 800	82 200	88 400	95 100	102 700	110 900	119 900	129 008	139 800	
135	540 I	4000	14 489	16 168	18 005	20 079	22 414	24 849	27 446	30 653	33 970	37 663	41 719	46 065	49 317	53 170	59 522	64 032	68 541	73 932	79 423	85 275	93 489	102 059	111 801	122 497	142 600	
136	540 I	4400	10 052	11 594	13 350	15 422	17 855	20 669	23 608	27 434	31 709	37 153	43 150	46 195	57 100	62 613	67 223	72 153	77 444	83 136	89 229	95 743	104 800	113 200	132 000	142 600		
137	550 I	5000	18 163	20 787	23 775	26 740	29 620	32 813	36 388	40 336	44 711	49 552	54 922	60 889	67 486	74 811	82 930	91 835	101 908	112 978	125 244	138 838	153 922	169 700	186 500	200 500	215 600	
138	545 I	4500	16 883	18 679	20 887	23 380	26 155	29 254	32 780	36 653	41 036	45 938	51 434	57 608	64 509	72 257	80 820	90 639	101 546	113 790	127 513	140 200	154 100	165 600	178 900	193 200	208 600	
139	630 CS	3000	18 200	20 000	22 000	24 100	26 500	29 100	31 900	35 100	38 500	42 300	46 600	51 200	56 300	61 800	67 900	74 600	81 900	90 100	99 000	108 800	119 600	131 400	144 500	169 900	199 900	
140	633 CS I	3300	18 200	20 000	22 000	24 100	26 500	29 100	31 900	35 100	38 500	42 300	46 600	51 200	56 300	61 800	67 900	74 600	81 900	90 100	99 000	108 800	119 600	131 400	144 500	169 900	199 900	
141	634 S I	3400	18 800	20 700	22 700	25 000	27 400	30 200	33 200	36 600	40 200	44 200	48 600	53 400	58 700	64 500	70 900	77 800	85 500	93 900	103 200	113 400	124 600	136 900	150 400	177 000	208 300	
142	635 CS I	3500	18 800	20 700	22 700	25 000	27 400	30 200	33 200	36 600	40 200	44 200	48 600	53 400	58 700	64 500	70 900	77 800	85 500	93 900	103 200	113 400	124 600	136 900	150 400	177 000	208 300	
143	650 I	5000	18 800	20 700	22 700	25 000	27 400	30 200	33 200	36 600	40 200	44 200	48 600	53 400	58 700	64 500	70											

005024

MINISTERIO DE TRANSPORTE

TABLA No. 1 BASE GRAVABLE DE LOS VEHICULOS (Automóviles, Camperos y Camionetas) PARA EL AÑO FISCAL 2009 (CIFRAS EN MILES DE PESOS)

27 NOV 2008

			BASE GRAVABLE DE LOS VEHICULOS (4)																									
CODIGO (1)	MARCA / LINEA (2)	Cilindrada Cm3 (3)	1984	1985	1986	1987	1988	1989	1990	1991	1992	1993	1994	1995	1996	1997	1998	1999	2000	2001	2002	2003	2004	2005	2006	2007	2008	
174	Z3	3200	13.489	15.154	17.010	19.123	21.479	24.167	26.740	29.970	34.603	38.126	42.484	47.093	49.813	56.115	60.404	64.873	70.064	75.014	80.846	86.999	95.366	104.094	114.056	124.967	145.400	
175	Z4	2500	11.300	12.500	13.900	15.500	17.200	19.100	21.300	23.600	26.300	29.100	32.300	36.000	40.000	44.400	49.400	54.900	61.000	67.700	75.300	83.600	92.900	103.200	114.700	118.000	125.000	
176	Z4	3000	14.500	16.000	17.500	19.300	21.300	23.400	25.800	28.300	31.200	34.200	37.600	41.400	45.500	50.000	54.900	60.300	66.200	72.600	80.000	87.900	96.600	103.900	111.700	120.600	130.200	
177	Z4	3200	14.500	16.000	17.500	19.300	21.300	23.400	25.800	28.300	31.200	34.200	37.600	41.400	45.500	50.000	54.900	60.300	66.200	72.600	80.000	87.900	96.600	103.900	111.700	120.600	130.200	
178	BORGWARD																											
179	ARABELLA	1300	1.600	1.700	1.900	2.000	2.200	2.300	2.500	2.600	2.800	3.200	3.600	4.300	4.600	4.900	5.300	5.700	6.400	7.100	7.700	8.500	8.600	8.800	9.500	10.100	10.900	
180	OTRAS LINEAS BORGWARD		1.600	1.700	1.900	2.000	2.200	2.300	2.500	2.600	2.800	3.200	3.600	4.300	4.600	4.900	5.300	5.700	6.400	7.100	7.700	8.500	8.600	8.800	9.500	10.100	10.900	
181	BRITISH																											
182	LEYLAND RIVER	2600	3.200	3.500	3.900	4.100	4.500	4.800	5.100	5.600	6.000	6.100	6.200	6.700	7.700	8.800	10.300	11.000	11.300	12.300	13.300	14.400	14.700	15.000	16.100	17.200	18.500	
183	MINI 1000 SUPER	1000	2.200	2.400	2.500	2.600	2.800	3.000	3.300	3.700	3.900	4.300	4.600	5.000	5.300	5.800	6.300	6.800	7.400	7.900	8.600	9.300	9.500	9.700	10.400	11.100	12.000	
184	BRONTO																											
185	FORA	1700	5.500	5.900	6.400	6.800	7.300	7.700	8.100	8.700	9.400	10.200	10.700	11.200	11.900	12.200	13.200	13.900	15.700	16.800	18.600	21.600	22.100	22.400	24.000	25.700	27.700	
186	LANDOLE	1700	3.800	4.300	4.700	5.800	6.100	6.800	7.000	7.500	8.100	9.400	10.700	11.300	12.100	12.800	15.400	17.100	18.800	19.500	23.100	25.700	26.200	26.800	28.600	30.600	33.000	
187	BUGGY																											
188	BUGGY		1.600	1.700	1.900	2.000	2.200	2.300	2.500	2.600	2.800	3.200	3.600	4.300	4.600	4.900	5.300	5.700	6.400	7.100	7.700	8.500	8.600	8.800	9.500	10.100	10.900	
189	BUICK																											
190	CENTURION		2.900	3.100	3.300	3.600	3.800	4.100	4.300	4.900	5.000	5.300	5.700	6.100	6.400	6.700	7.300	7.800	8.200	9.300	9.600	10.200	10.500	10.700	11.400	12.200	13.100	
191	CENTURY AL 35		5.000	5.400	5.800	6.300	6.800	7.400	7.700	8.300	9.000	9.900	10.300	10.800	12.000	13.100	14.200	15.000	16.800	17.900	19.400	20.500	21.000	21.400	22.800	24.400	26.400	
192	CENTURY		2.900	3.100	3.300	3.600	3.800	4.100	4.300	4.900	5.000	5.300	5.700	6.100	6.400	6.700	7.300	7.800	8.200	9.300	9.600	10.200	10.500	10.700	11.400	12.200	13.100	
193	COUPE		2.900	3.100	3.300	3.600	3.800	4.100	4.300	4.900	5.000	5.300	5.700	6.100	6.400	6.700	7.300	7.800	8.200	9.300	9.600	10.200	10.500	10.700	11.400	12.200	13.100	
194	CUSTOM 225		2.900	3.100	3.300	3.600	3.800	4.100	4.300	4.900	5.000	5.300	5.700	6.100	6.400	6.700	7.300	7.800	8.200	9.300	9.600	10.200	10.500	10.700	11.400	12.200	13.100	
195	ELECTRA		2.900	3.100	3.300	3.600	3.800	4.100	4.300	4.900	5.000	5.300	5.700	6.100	6.400	6.700	7.300	7.800	8.200	9.300	9.600	10.200	10.500	10.700	11.400	12.200	13.100	
196	GRAN SPORT		2.900	3.100	3.300	3.600	3.800	4.100	4.300	4.900	5.000	5.300	5.700	6.100	6.400	6.700	7.300	7.800	8.200	9.300	9.600	10.200	10.500	10.700	11.400	12.200	13.100	
197	INVICTA		2.900	3.100	3.300	3.600	3.800	4.100	4.300	4.900	5.000	5.300	5.700	6.100	6.400	6.700	7.300	7.800	8.200	9.300	9.600	10.200	10.500	10.700	11.400	12.200	13.100	
198	LESABRE SA	2800	2.900	3.100	3.300	3.600	3.800	4.100	4.300	4.900	5.000	5.300	5.700	6.100	6.400	6.700	7.300	7.800	8.200	9.300	9.600	10.200	10.500	10.700	11.400	12.200	13.100	
199	MODELOS ANTERIORES A 1984		2.100	2.300	2.500	2.700	2.900	3.200	3.400	3.800	4.100	4.500	4.900	5.300	5.600	6.300	6.700	7.400	8.200	9.300	9.600	10.700	10.900	11.100	11.900	12.700	13.700	
200	PARK AVENUE	3800	2.900	3.100	3.300	3.600	3.800	4.100	4.300	4.900	5.000	5.300	5.700	6.100	6.400	6.700	7.300	7.800	8.200	9.300	9.600	10.200	10.500	10.700	11.400	12.200	13.100	
201	REGAL		2.900	3.100	3.300	3.600	3.800	4.100	4.300	4.900	5.000	5.300	5.700	6.100	6.400	6.700	7.300	7.800	8.200	9.300	9.600	10.200	10.500	10.700	11.400	12.200	13.100	
202	RIVERA	3800	2.900	3.100	3.300	3.600	3.800	4.100	4.300	4.900	5.000	5.300	5.700	6.100	6.400	6.700	7.300	7.800	8.200	9.300	9.600	10.200	10.500	10.700	11.400	12.200	13.100	
203	ROAD MASTER	3500	2.900	3.100	3.300	3.600	3.800	4.100	4.300	4.900	5.000	5.300	5.700	6.100	6.400	6.700	7.300	7.800	8.200	9.300	9.600	10.200	10.500	10.700	11.400	12.200	13.100	
204	SKILARK		2.900	3.100	3.300	3.600	3.800	4.100	4.300	4.900	5.000	5.300	5.700	6.100	6.400	6.700	7.300	7.800	8.200	9.300	9.600	10.200	10.500	10.700	11.400	12.200	13.100	
205	SPECIAL		2.100	2.300	2.500	2.700	2.900	3.200	3.400	3.800	4.100	4.500	4.900	5.300	5.600	6.300	6.700	7.400	8.200	9.300	9.600	10.700	10.900	11.100	11.900	12.700	13.700	
206	WILDCAT		2.900	3.100	3.300	3.600	3.800	4.100	4.300	4.900	5.000	5.300	5.700	6.100	6.400	6.700	7.300	7.800	8.200	9.300	9.600	10.200	10.500	10.700	11.400	12.200	13.100	
207	BYD																											
208	FLYER QCJ111A	1100	1.000	1.100	1.200	1.300	1.500	1.600	1.800	2.000	2.200	2.500	2.700	3.000	3.300	3.700	4.100	4.600	5.100	5.700	6.300	7.100	7.800	8.600	9.300	10.000	10.800	
209	OTRAS LINEAS BYD		1.000	1.100	1.200	1.300	1.500	1.600	1.800	2.000	2.200	2.500	2.700	3.000	3.300	3.700	4.100	4.600	5.100	5.700	6.300	7.100	7.800	8.600	9.300	10.000	10.800	
210	CADILLAC																											
211	BROUGHAM		7.000	7.700	8.600	9.500	10.800	11.900	12.900	14.400	16.000	17.800	19.900	22.800	25.000	26.800	29.800	33.500	36.600	41.700	43.900							

005024

MINISTERIO DE TRANSPORTE

TABLA No. 1 BASE GRAVABLE DE LOS VEHICULOS (Automóviles, Camperos y Camionetas) PARA EL AÑO FISCAL 2009 (CIFRAS EN MILES DE PESOS)

27 NOV 2008

			BASE GRAVABLE DE LOS VEHICULOS (4)																									
CODIGO (1)	MARCA / LINEA (2)	Cilindrada Cms3 (3)	1984	1985	1986	1987	1988	1989	1990	1991	1992	1993	1994	1995	1996	1997	1998	1999	2000	2001	2002	2003	2004	2005	2006	2007	2008	
228	MARATHON		1.800	2.000	2.199	2.378	2.598	2.817	3.078	3.383	3.709	4.191	4.694	5.560	5.990	6.546	7.143	7.780	8.776	9.832	10.929	12.108	12.810	13.614	14.902	16.330	20.100	
229	TAXI		1.800	2.000	2.199	2.378	2.598	2.817	3.078	3.383	3.709	4.191	4.694	5.560	5.990	6.546	7.143	7.780	8.776	9.832	10.929	12.108	12.810	13.614	14.902	16.330	20.100	
230	CHERY																											
231	QQ	800	1.700	1.900	2.100	2.300	2.500	2.700	3.100	3.400	3.800	4.200	4.700	5.300	5.900	6.500	7.200	8.000	8.900	9.900	11.000	12.200	13.500	14.400	15.400	16.500	17.700	
232	TIGGO SQR7246	2400	3.300	3.700	4.100	4.600	5.100	5.700	6.400	7.100	7.800	8.700	9.700	10.800	12.000	13.200	14.700	16.400	18.200	20.200	22.400	25.000	27.700	30.800	34.200	44.400	47.900	
233	CHEVROLET																											
234	ALTO	1000	2.302	2.536	2.810	3.109	3.435	3.790	4.198	4.642	5.126	5.678	6.276	6.951	7.500	8.200	8.900	9.700	10.600	11.500	12.300	13.200	14.200	15.400	16.700	18.000	19.500	
235	APACHE 3100		2.200	2.400	2.500	2.800	2.900	3.100	3.400	3.800	4.000	4.300	4.700	5.100	5.400	5.900	6.400	6.900	7.400	8.000	8.700	9.400	9.600	9.800	10.500	11.300	12.200	
236	ASTRA	1400	4.346	4.802	5.320	5.885	6.521	7.214	7.972	8.700	9.500	10.300	11.200	12.200	13.200	14.400	15.700	17.100	18.500	20.100	21.600	22.500	23.700	25.500	27.400	29.600	31.900	
237	ASTRA	1800	4.346	4.802	5.320	5.885	6.521	7.214	7.972	8.700	9.500	10.300	11.200	12.200	13.200	14.400	15.700	17.100	18.500	20.100	21.600	22.500	23.700	25.500	27.400	29.600	31.900	
238	ASTRA	2000	4.346	4.802	5.320	5.885	6.521	7.214	7.972	8.700	9.500	10.300	11.200	12.200	13.200	14.400	15.700	17.100	18.500	20.100	21.600	22.500	23.700	25.500	27.400	29.600	31.900	
239	ASTRA	2200	4.600	5.000	5.600	6.200	6.800	7.600	8.400	9.100	10.000	10.800	11.800	12.800	13.900	15.100	16.000	17.700	19.700	22.000	23.500	24.400	26.600	28.500	30.800	33.200	35.900	
240	ASTRO VAN	4300	2.000	2.200	2.300	2.400	2.500	2.600	3.000	3.400	3.600	3.900	4.200	4.600	4.800	5.200	5.700	6.200	6.700	7.200	7.600	8.400	8.800	8.800	9.400	10.100	10.900	
241	ADVENTURE	3400	2.000	2.200	2.300	2.400	2.500	2.600	3.000	3.400	3.600	3.900	4.200	4.600	4.800	5.200	5.700	6.200	6.700	7.200	7.600	8.400	8.800	8.800	9.400	10.100	10.900	
242	AVEO	1400	2.595	2.872	3.174	3.502	3.880	4.291	4.739	5.248	5.802	6.426	7.087	7.850	8.682	9.600	10.500	11.400	12.300	13.400	14.600	15.900	17.200	18.700	20.400	21.900	23.500	
243	AVEO	1800	2.793	3.090	3.413	3.786	4.191	4.632	5.113	5.659	6.255	6.925	7.600	8.300	9.000	9.800	10.700	11.700	12.800	13.700	14.900	16.200	17.500	19.100	20.800	22.500	24.500	
244	AVEO EMOTION	1400	4.300	4.700	5.100	5.500	6.000	6.500	7.100	7.600	8.300	9.000	9.800	10.700	11.600	12.500	13.600	14.800	16.100	17.400	19.000	20.700	22.400	24.400	26.600	28.900	31.500	
245	AVEO EMOTION	1800	4.300	4.700	5.100	5.500	6.100	6.600	7.200	7.700	8.400	9.200	10.000	10.900	11.900	12.800	13.900	15.100	16.400	17.700	19.300	21.000	22.800	24.800	27.000	29.300	31.900	
246	BALENO	1300	3.700	4.100	4.400	4.800	5.000	5.600	6.100	6.500	7.300	7.600	7.900	8.700	9.300	10.100	10.800	11.200	12.300	13.400	14.900	16.200	16.500	16.900	18.000	19.200	20.800	
247	BEAUVILLE	7400	3.800	4.200	4.600	4.800	5.000	5.600	6.100	6.500	7.300	7.600	7.900	8.700	9.300	10.100	10.800	11.200	12.300	13.400	14.900	16.200	16.500	16.900	18.000	19.200	20.800	
248	BEAUVILLE G 30	7400	3.800	4.200	4.600	4.800	5.000	5.600	6.100	6.500	7.300	7.600	7.900	8.700	9.300	10.100	10.800	11.200	12.300	13.400	14.900	16.200	16.500	16.900	18.000	19.200	20.800	
249	BELAIRE		2.800	3.000	3.200	3.400	3.700	4.000	4.200	4.700	4.800	5.100	5.500	5.900	6.100	6.500	7.100	7.500	7.800	8.000	9.200	9.900	10.100	10.300	11.000	11.800	12.700	
250	BISCAYNE		2.200	2.400	2.500	2.800	2.900	3.100	3.400	3.800	4.000	4.300	4.700	5.100	5.400	5.900	6.400	6.900	7.400	8.000	8.700	9.400	9.600	9.800	10.500	11.300	12.200	
251	BLAZER	2500	4.700	5.200	5.800	6.500	7.200	7.900	8.800	9.800	10.900	12.200	12.800	13.900	14.400	15.800	16.800	18.600	19.600	21.600	22.500	25.400	28.200	31.100	34.000	37.300	41.200	44.500
252	BLAZER	2800	4.700	5.200	5.800	6.500	7.200	7.900	8.800	9.800	10.900	12.200	12.800	13.900	14.400	15.800	16.800	18.600	19.600	21.600	22.500	25.400	28.200	31.100	34.000	37.300	41.200	44.500
253	BLAZER	3200	4.700	5.200	5.800	6.500	7.200	7.900	8.800	9.800	10.900	12.200	12.800	13.900	14.400	15.800	16.800	18.600	19.600	21.600	22.500	25.400	28.200	31.100	34.000	37.300	41.200	44.500
254	BLAZER	4000	5.000	5.600	6.200	6.900	7.600	8.400	9.200	10.100	11.100	12.200	13.300	14.600	15.500	16.900	19.900	21.100	23.100	24.300	27.000	29.600	31.900	34.500	37.900	42.000	45.000	
255	BLAZER	4300	5.000	5.600	6.200	6.900	7.600	8.400	9.200	10.100	11.100	12.200	13.300	14.600	15.500	16.900	19.900	21.100	23.100	24.300	27.000	29.600	31.900	34.500	37.900	42.000	45.000	
256	BLAZER	4500	5.000	5.600	6.200	6.900	7.600	8.400	9.200	10.100	11.100	12.200	13.300	14.600	15.500	16.900	19.900	21.100	23.100	24.300	27.000	29.600	31.900	34.500	37.900	42.000	45.000	
257	BLAZER	4800	5.200	5.800	6.400	7.100	7.800	8.700	9.500	10.400	11.400	12.600	13.700	15.000	16.000	17.400	20.500	21.700	23.800	25.000	27.800	30.500	32.900	35.900	39.000	43.300	46.400	
258	BLAZER	5200	5.200	5.800	6.400	7.100	7.800	8.700	9.500	10.400	11.400	12.600	13.700	15.000	16.000	17.400	20.500	21.700	23.800	25.000	27.800	30.500	32.900	35.900	39.000	43.300	46.400	
259	C-10		3.800	4.200	4.600	4.800	5.000	5.600	6.100	6.5																		

005024

MINISTERIO DE TRANSPORTE

TABLA No. 1 BASE GRAVABLE DE LOS VEHICULOS (Automóviles, Camperos y Camionetas) PARA EL AÑO FISCAL 2009 (CIFRAS EN MILES DE PESOS)

27 NOV 2008

			BASE GRAVABLE DE LOS VEHICULOS (4)																									
CODIGO (1)	MARCA / LINEA (2)	Cilindrada Ccm (3)	1984	1985	1986	1987	1988	1989	1990	1991	1992	1993	1994	1995	1996	1997	1998	1999	2000	2001	2002	2003	2004	2005	2006	2007	2008	
295	CORVETTE		3.300	3.500	3.800	4.000	4.300	4.600	4.800	5.500	5.600	6.000	6.400	6.800	7.200	7.400	8.100	8.700	9.200	10.400	10.700	11.500	11.700	12.000	12.700	13.600	14.700	
297	DE LUXE		2.100	2.200	2.400	2.600	2.800	3.100	3.300	3.600	4.000	4.400	4.700	5.100	5.400	6.100	6.500	7.200	7.800	9.000	9.400	10.300	10.500	10.700	11.500	12.300	13.200	
298	EL CAMINO		4.900	5.500	6.100	6.800	7.500	8.300	9.200	10.300	11.000	11.800	12.400	13.100	13.500	15.200	16.200	16.700	17.300	19.200	21.900	24.600	25.100	25.600	27.400	29.300	31.700	
299	EPICA	2000	4.200	4.600	5.100	5.600	6.200	6.800	7.400	8.200	9.000	9.900	10.900	12.000	13.100	14.400	15.900	17.400	19.200	21.100	23.100	25.400	27.300	29.400	31.800	34.300	37.000	
290	EPICA	2500	3.930	4.409	4.935	5.536	6.199	6.930	7.779	8.718	9.772	10.960	12.200	13.300	14.600	16.100	17.800	19.400	21.400	23.500	25.900	28.400	31.300	34.300	37.000	40.000	44.100	
291	ESTEEM	1300	3.796	4.182	4.614	5.104	5.638	6.240	6.875	7.610	8.411	9.306	10.302	11.389	12.300	13.300	14.290	15.338	16.600	17.800	19.100	20.600	22.200	24.000	26.000	28.000	30.300	
292	ESTEEM	1600	3.933	4.344	4.811	5.319	5.892	6.516	7.175	7.937	8.787	9.715	10.748	11.895	12.900	13.900	15.000	16.099	17.300	18.600	19.962	21.600	22.783	24.885	27.200	29.400	31.800	
293	EXPRESS VAN 2500	5700	8.700	9.500	10.800	11.500	12.600	13.800	14.900	16.400	16.800	21.800	22.200	23.600	25.000	27.000	31.100	34.300	36.900	42.600	45.800	49.300	50.300	51.300	54.900	58.700	63.400	
294	GRAN VITARA	1600	3.984	4.444	4.960	5.525	6.138	6.854	7.643	8.533	9.533	10.658	11.875	13.283	14.817	16.200	17.500	19.100	20.800	22.200	24.000	25.800	27.700	29.800	32.000	34.500	37.000	
295	GRAN VITARA	2000	4.754	5.302	5.885	6.567	7.337	8.184	9.136	10.204	11.381	12.680	14.157	15.807	17.631	19.300	21.000	22.800	24.800	26.700	28.600	30.800	33.100	35.600	38.300	41.200	44.500	
296	GRAN VITARA	2500	5.638	6.289	7.025	7.832	8.740	9.759	10.881	12.157	13.563	15.154	16.910	18.889	21.115	23.127	25.400	27.600	30.100	32.300	34.800	37.400	38.600	41.600	44.700	48.000	51.800	
297	GRAN VITARA	2700	5.524	6.169	6.875	7.670	8.563	9.543	10.661	11.910	13.303	14.838	16.570	18.520	20.671	23.108	25.820	28.877	32.278	35.700	38.800	42.100	45.800	49.200	52.800	56.800	61.300	
298	GRAND BLAZER	5700	8.400	7.100	7.800	8.700	9.700	10.800	11.800	13.300	14.800	15.500	16.800	17.000	19.100	20.000	22.600	23.700	26.000	30.700	33.400	36.200	38.800	37.600	40.300	43.000	45.500	
299	IMPALA	2400	2.800	3.000	3.200	3.400	3.700	4.000	4.200	4.700	4.800	5.100	5.500	5.900	6.100	6.500	7.100	7.500	7.800	9.000	9.200	9.900	10.100	10.300	11.000	11.800	12.700	
300	JIMNY	1300	4.526	5.000	5.538	6.120	6.788	7.491	8.300	9.000	9.800	10.700	11.600	12.500	13.600	14.800	16.100	17.400	19.000	20.500	22.000	23.600	25.400	27.300	29.400	31.800	34.300	
301	K-1500		8.900	9.900	11.000	12.100	13.300	14.600	16.000	17.700	20.000	20.200	23.000	27.400	29.900	33.200	37.000	38.500	44.400	51.100	56.900	63.100	64.400	65.700	70.300	75.200	81.100	
302	LS	4300	5.900	6.600	7.400	8.100	9.000	10.000	11.200	12.300	13.700	15.300	15.500	17.100	18.700	19.700	21.900	24.100	27.800	29.400	30.900	33.100	33.800	34.500	36.900	39.500	42.600	
303	LUMINA EURO	2000	5.900	6.500	7.300	8.000	8.900	9.900	11.000	12.300	13.500	15.100	15.300	16.800	18.500	19.500	21.600	23.800	27.400	29.000	30.500	32.700	33.400	34.100	36.500	39.000	42.100	
304	LUMINA VAN	3200	12.300	12.900	13.500	14.200	14.900	15.700	16.100	16.900	17.600	18.800	19.500	20.000	20.400	20.500	21.100	24.200	25.000	26.600	31.600	39.500	40.300	41.100	44.000	47.000	50.800	
305	LUV STATION WAGON	1600	3.553	3.959	4.399	4.897	5.436	6.043	6.621	7.296	8.076	8.946	9.896	11.100	12.300	13.700	14.800	16.000	17.200	18.800	20.100	21.700	23.400	25.300	27.300	29.500	31.900	
306	LUV STATION WAGON	2000	2.900	2.700	3.000	3.400	3.800	4.200	4.700	5.200	5.800	6.500	7.300	8.100	9.000	10.100	11.300	12.600	13.800	15.400	17.200	19.000	21.200	22.900	24.700	26.600	31.800	
307	LUV STATION WAGON	2200	3.072	3.420	3.803	4.243	4.725	5.275	5.859	6.543	7.296	8.144	9.099	10.150	11.310	12.633	14.113	15.768	17.300	19.300	21.500	23.800	26.500	28.600	30.900	33.300	36.000	
308	LUV STATION WAGON	2300	4.077	4.512	4.987	5.528	6.113	6.774	7.500	8.278	9.200	10.257	11.324	12.692	14.100	15.700	18.500	20.600	22.200	24.000	26.000	28.000	30.300	32.553	34.913	38.200		
309	MALIBU		2.800	3.000	3.200	3.400	3.700	4.000	4.200	4.700	4.800	5.100	5.500	5.900	6.100	6.500	7.100	7.500	7.800	9.000	9.200	9.900	10.100	10.300	11.000	11.800	12.700	
310	MARUTI		3.700	3.900	4.100	4.500	4.800	5.100	5.300	5.600	6.000	6.400	6.800	7.300	7.500	8.000	8.500	9.100	9.700	10.300	11.000	11.700	11.900	12.200	12.900	13.900	15.000	
311	MINIBLAZER		5.900	6.500	7.200	7.800	8.600	9.500	10.300	11.400	12.500	13.900	14.800	15.500	16.700	18.900	19.700	22.600	26.400	30.900	33.100	35.100	35.800	36.500	39.100	41.700	45.100	
312	MODELOS ANTERIORES A 1984		2.100	2.200	2.400	2.600	2.800	3.100	3.300	3.600	4.000	4.400	4.700	5.100	5.400	6.100	6.500	7.200	7.800	9.000	9.400	10.300	10.500	10.700	11.500	12.300	13.200	
313	MONTECARLO		2.800	3.000	3.200	3.400	3.700	4.000	4.200	4.700	4.800	5.100	5.500	5.900	6.100	6.500	7.100	7.500	7.800	9.000	9.200	9.900	10.100	10.300	11.000	11.800	12.700	
314	MONZA	1800	2.900	3.200	3.400	4.100	4.900	5.300	5.700	6.200	6.700	7.200	7.700	8.300	9.000	9.700	10.500	11.400	12.300	13.200	14.300	15.500	16.800	18.100	19.600	21.200	22.800	
315	MONZA	2000	4.200	4.600	5.000	5.400	5.900	6.300	6.800	7.300	7.800	8.400	9.100	9.800	10.600	11.500	12.300	13.300	14.400	15.600	16.800	18.200	19.700	21.300	22.900	24.600	26.500	
316	NOVA																											

005024

MINISTERIO DE TRANSPORTE

TABLA No. 1 BASE GRAVABLE DE LOS VEHICULOS (Automóviles, Camperos y Camionetas) PARA EL AÑO FISCAL 2009 (CIFRAS EN MILES DE PESOS)

27 NOV 2008

			BASE GRAVABLE DE LOS VEHICULOS (4)																								
CODIGO (1)	MARCA / LINEA (2)	Cilindrada Cms3 (3)	1984	1985	1986	1987	1988	1989	1990	1991	1992	1993	1994	1995	1996	1997	1998	1999	2000	2001	2002	2003	2004	2005	2006	2007	2008
345	WAGON R	1000	3.224	3.567	3.943	4.373	4.844	5.300	5.800	6.300	6.900	7.400	8.100	8.800	9.600	10.500	11.400	12.300	13.400	14.400	15.500	16.700	18.000	19.500	21.100	22.700	24.600
346	WAGON R	1200	3.224	3.567	3.943	4.373	4.844	5.300	5.800	6.300	6.900	7.400	8.100	8.800	9.600	10.500	11.400	12.300	13.400	14.400	15.500	16.700	18.000	19.500	21.100	22.700	24.600
347	WAGON R	1600	3.224	3.567	3.943	4.373	4.844	5.300	5.800	6.300	6.900	7.400	8.100	8.800	9.600	10.500	11.400	12.300	13.400	14.400	15.500	16.700	18.000	19.500	21.100	22.700	24.600
348	ZAFIRA	2000	5.900	6.500	7.200	7.800	8.600	9.500	10.500	11.600	12.700	14.000	15.400	16.900	18.500	20.200	22.000	24.000	27.100	29.800	32.700	35.200	37.800	40.700	43.700	47.000	50.800
349	CHRYSLER																										
350	AVENGER		1.800	2.000	2.100	2.300	2.400	2.500	2.800	3.100	3.300	3.600	3.900	4.200	4.500	4.900	5.300	5.700	6.200	6.700	7.300	7.800	8.000	8.100	8.700	9.300	10.100
351	CIRRUS	1300	2.500	2.800	3.200	3.600	4.000	4.600	5.100	5.800	6.700	7.400	7.900	8.400	10.500	11.100	13.200	13.800	16.400	19.100	21.700	24.600	25.100	25.600	27.300	29.200	31.600
352	CONCORDE	3300	4.700	5.200	5.800	6.500	7.200	7.900	8.600	9.900	10.700	11.400	13.200	14.800	15.700	16.300	20.700	22.500	25.000	27.900	29.500	34.000	34.700	35.400	37.800	40.500	43.700
353	CONCORDE LXI	3500	8.900	9.700	10.500	11.400	12.300	13.400	14.200	16.800	19.200	19.800	20.300	21.100	22.500	23.800	26.300	27.500	31.900	35.900	38.900	41.200	41.900	42.800	45.800	49.000	52.900
354	CORDOBA	3700	1.300	1.400	1.600	1.700	1.800	2.000	2.100	2.300	2.500	2.700	3.000	3.600	3.800	4.100	4.400	4.700	5.400	6.000	6.600	7.200	7.300	7.400	7.900	8.500	9.200
355	COUPE	3200	1.300	1.400	1.600	1.700	1.800	2.000	2.100	2.300	2.500	2.700	3.000	3.600	3.800	4.100	4.400	4.700	5.400	6.000	6.600	7.200	7.300	7.400	7.900	8.500	9.200
356	LE BARON	3000	3.300	3.700	4.200	4.600	5.200	5.800	6.300	7.100	7.800	8.200	9.900	11.000	12.600	13.500	14.400	15.700	18.800	20.700	23.100	27.000	27.400	28.000	30.000	32.000	34.800
357	CARAVAN	3000	6.100	6.800	7.500	8.300	9.300	10.300	11.500	12.700	14.100	15.700	17.400	18.800	22.800	32.300	37.300	41.100	44.300	49.800	51.100	51.500	52.300	53.100	54.600	56.200	60.700
358	MINIVAN SPORT	3300	10.100	11.000	12.100	13.200	14.500	15.500	16.000	19.000	20.500	22.300	24.900	26.100	30.100	30.800	34.000	36.900	42.400	46.400	50.800	55.600	56.600	57.800	61.800	66.200	71.400
359	MODELOS ANTERIORES A 1984		1.700	1.900	2.000	2.200	2.400	2.500	2.700	3.000	3.300	3.600	3.900	4.200	4.400	5.100	5.400	6.000	6.600	7.400	7.800	8.500	8.700	8.900	9.500	10.200	11.000
360	NEON	1800	3.100	3.400	3.700	4.100	4.500	4.900	5.400	5.900	6.500	7.100	7.700	8.500	9.400	10.300	11.000	11.900	12.700	13.700	14.800	16.000	17.200	18.600	20.100	21.700	23.400
361	NEON	2000	3.100	3.400	3.700	4.100	4.500	4.900	5.400	5.900	6.500	7.100	7.700	8.500	9.400	10.300	11.000	11.900	12.700	13.700	14.800	16.000	17.200	18.600	20.100	21.700	23.400
362	NEW PORT CUSTOM		1.300	1.400	1.600	1.700	1.800	2.000	2.100	2.300	2.500	2.700	3.000	3.600	3.800	4.100	4.400	4.700	5.400	6.000	6.600	7.200	7.300	7.400	7.900	8.500	9.200
363	PACIFICA TOURING	4000	8.820	9.773	10.830	11.980	13.273	14.721	16.297	18.075	20.049	22.219	24.644	27.304	30.285	33.572	37.215	41.268	45.747	49.342	53.307	57.641	62.190	67.216	73.031	81.700	97.200
364	PT CRUISER	2000	11.000	12.100	13.300	14.600	16.100	17.600	19.400	20.600	21.800	23.100	24.500	26.000	27.000	29.500	30.300	32.100	34.100	36.200	38.900	40.700	41.600	42.300	45.300	48.500	52.400
365	SAPPORO		3.100	3.500	3.800	4.200	4.600	5.100	5.500	6.000	6.600	7.300	7.900	8.700	9.600	10.200	11.400	12.300	13.400	15.100	16.400	20.200	20.600	21.100	22.500	24.100	26.100
366	SEDAN		1.300	1.400	1.600	1.700	1.800	2.000	2.100	2.300	2.500	2.700	3.000	3.600	3.800	4.100	4.400	4.700	5.400	6.000	6.600	7.200	7.300	7.400	7.900	8.500	9.200
367	SPIRIT	1300	2.400	2.500	2.700	2.800	3.100	3.300	3.400	3.900	4.000	4.200	4.500	4.900	5.100	5.400	5.800	6.300	6.600	7.400	7.600	8.200	8.300	8.500	9.100	9.800	10.600
368	TOWN & COUNTRY		8.400	9.300	10.300	11.200	12.400	13.600	15.000	16.400	18.000	19.700	21.800	23.800	26.300	28.900	31.800	35.000	38.500	42.300	46.500	51.100	54.122	56.100	60.383	65.021	81.900
369	VOYAGER	3300	4.700	5.200	5.800	6.500	7.200	7.900	8.600	9.900	10.700	11.400	13.200	14.800	15.700	16.300	20.700	22.500	25.000	27.900	29.500	34.000	34.700	35.400	37.800	40.500	43.700
370	CITROEN																										
371	ZCV	600	1.900	2.100	2.300	2.500	2.600	2.900	3.100	3.400	3.800	4.100	4.500	4.800	5.100	5.700	6.100	6.800	7.400	8.400	8.800	9.700	9.900	10.100	10.800	11.600	12.400
372	AX	1400	2.100	2.300	2.500	2.600	2.900	3.100	3.500	3.900	4.300	4.700	5.200	5.700	6.300	6.900	7.400	8.000	8.700	9.400	10.200	11.000	11.900	12.800	13.800	14.900	16.100
373	BERLINGO	1800	2.800	3.100	3.400	3.700	4.100	4.500	4.900	5.400	5.900	6.500	7.100	7.700	8.500	9.400	10.400	11.400	12.400	13.400	14.500	15.700	17.000	18.300	19.800	21.400	23.000
374	BERLINGO	1900	2.800	3.100	3.400	3.700	4.100	4.500	4.900	5.400	5.900	6.500	7.100	7.700	8.500	9.400	10.400	11.400	12.400	13.400	14.500	15.700	17.000	18.300	19.800	21.400	23.000
375	BX	2000	4.300	4.700	5.200	5.700	6.300	6.900	7.400	8.100	8.900	9.800	10.800	11.900	13.000	13.800	15.400	16.800	18.200	20.500	22.300	27.500	28.000	28.600	29.600	32.700	35.400
376	C15	1400	2.800	3.100	3.400	3.700	4.100	4.500	4.900	5.400																	

005024

MINISTERIO DE TRANSPORTE

TABLA No. 1 BASE GRAVABLE DE LOS VEHICULOS (Automóviles, Camperos y Camionetas) PARA EL AÑO FISCAL 2009 (CIFRAS EN MILES DE PESOS)

27 NOV 2008

			BASE GRAVABLE DE LOS VEHICULOS (4)																										
CODIGO (1)	MARCA / LINEA (2)	Cilindrada Cms3 (3)	1984	1985	1986	1987	1988	1989	1990	1991	1992	1993	1994	1995	1996	1997	1998	1999	2000	2001	2002	2003	2004	2005	2006	2007	2008		
404	XSARA PICASSO	2000	5.400	5.900	6.500	7.100	7.700	8.500	9.400	10.300	11.300	12.300	13.500	14.900	16.400	17.900	19.700	21.700	23.800	26.200	28.700	31.600	33.900	36.500	39.200	42.100	45.500		
405	XANTIA	1800	2.864	3.177	3.500	3.900	4.300	4.700	5.200	5.700	6.300	6.900	7.500	8.300	9.100	10.000	10.800	11.700	12.600	13.600	14.700	15.900	17.200	18.500	20.000	21.600	23.300		
406	XANTIA	2000	2.935	3.250	3.613	4.008	4.438	4.927	5.458	6.058	6.711	7.424	8.242	9.100	10.000	11.000	11.900	12.700	13.700	14.700	15.900	17.200	18.500	20.000	21.600	23.300	25.200		
407	XANTIA TURBO	2000	3.556	3.949	4.377	4.843	5.373	5.900	6.500	7.200	7.800	8.600	9.500	10.500	11.600	12.700	13.700	14.800	16.000	17.200	18.600	20.100	21.700	23.400	25.300	27.300	29.500		
408	XANTIA	2500	3.700	4.100	4.500	4.900	5.400	5.900	6.500	7.200	7.800	8.600	9.500	10.500	11.600	12.700	13.700	14.800	16.000	17.200	18.600	20.100	21.700	23.400	25.300	27.300	29.500		
409	XANTIA	3000	5.013	5.575	6.210	6.906	7.670	8.500	9.400	10.400	11.400	12.400	13.700	15.100	16.600	18.200	19.600	21.200	22.800	24.700	26.700	28.800	31.200	33.600	36.300	39.200	42.300		
410	XM EXCLUSIVE	3000	4.900	5.400	6.000	6.700	7.400	8.200	9.200	10.200	11.400	12.500	14.000	15.600	17.200	24.600	30.000	32.800	38.500	42.400	46.600	51.900	57.100	62.500	68.800	75.800	81.800		
411	ZX	1400	2.500	2.600	2.900	3.200	3.500	3.900	4.300	4.700	5.200	5.700	6.300	6.900	7.500	8.300	9.000	9.700	10.500	11.400	12.300	13.200	14.300	15.500	16.800	18.100	19.600		
412	ZX	1800	2.500	2.800	3.100	3.400	3.700	4.100	4.500	5.000	5.500	6.100	6.700	7.400	8.000	8.800	9.500	10.300	11.100	12.000	12.900	14.000	15.100	16.300	17.500	18.900	20.400		
413	ZX	1900	3.061	3.489	3.993	4.500	5.000	5.500	6.100	6.700	7.400	8.000	8.800	9.700	10.700	11.800	12.700	13.700	14.800	16.000	17.200	18.600	20.100	21.700	23.400	25.300	27.300		
414	ZX	2000	3.400	3.700	4.100	4.500	5.000	5.500	6.100	6.700	7.400	8.000	8.800	9.700	10.700	11.800	12.700	13.700	14.800	16.000	17.200	18.600	20.100	21.700	23.400	25.300	27.300		
415	COBRA																												
416	COBRA	5000	2.100	2.200	2.500	2.800	2.800	3.100	3.300	3.600	4.000	4.400	4.800	5.100	5.400	6.100	6.500	7.200	7.900	9.000	9.400	10.300	10.500	10.700	11.500	13.200	14.300		
417	ROADSTER	5800	5.600	6.500	7.600	8.900	10.500	12.300	14.000	16.500	19.300	22.600	26.600	31.200	36.000	40.400	49.700	64.200	70.900	82.000	93.200	96.900	98.900	100.800	107.900	115.500	124.800		
418	CONT. MARK																												
419	UNCOL		1.600	1.700	1.900	2.000	2.200	2.300	2.500	2.600	2.800	3.200	3.600	4.300	4.600	4.900	5.300	5.700	6.400	7.100	7.700	8.300	8.600	8.800	9.500	10.100	10.900		
420	CUSHMAN																												
421	TODAS LAS LINEAS		1.600	1.700	1.900	2.000	2.200	2.300	2.500	2.600	2.800	3.200	3.600	4.300	4.600	4.900	5.300	5.700	6.400	7.100	7.700	8.300	8.600	8.800	9.500	10.100	10.900		
422	DACIA																												
423	1300-1307	1300	1.600	1.700	1.900	2.000	2.200	2.300	2.500	2.600	2.800	3.200	3.600	4.300	4.600	4.900	5.300	5.700	6.400	7.100	7.700	8.300	8.600	8.800	9.500	10.100	10.900		
424	1307-1410	1400	1.600	1.700	1.900	2.000	2.200	2.300	2.500	2.600	2.800	3.200	3.600	4.300	4.600	4.900	5.300	5.700	6.400	7.100	7.700	8.300	8.600	8.800	9.500	10.100	10.900		
425	BERLINA	1400	2.400	2.500	2.800	3.200	3.500	3.900	4.400	4.900	5.400	6.000	6.700	7.400	8.000	8.600	9.400	9.800	10.800	11.500	12.300	12.500	12.700	13.700	14.600	15.800	16.600		
426	CLIMA SUPERNOVA	1400	1.700	1.900	2.100	2.300	2.500	2.800	3.100	3.500	3.800	4.300	4.800	5.300	5.900	6.600	7.300	8.100	9.000	10.000	11.100	11.900	12.600	13.500	14.900	16.400	17.600		
427	NOVA INYECTION	1600	2.200	2.400	2.600	2.900	3.200	3.600	4.000	4.400	4.900	5.500	6.100	6.800	7.400	8.300	9.200	10.300	11.400	12.500	13.700	15.300	16.800	17.100	18.200	19.500	21.100		
428	T	1400	1.600	1.700	1.900	2.000	2.200	2.300	2.500	2.600	2.800	3.200	3.600	4.300	4.600	4.900	5.300	5.700	6.400	7.100	7.700	8.300	8.600	8.800	9.500	10.100	10.900		
429	TLX	1400	2.200	2.400	2.500	2.800	2.800	3.000	3.300	3.700	3.900	4.300	4.600	5.000	5.300	5.800	6.800	7.400	7.900	8.800	9.300	9.500	9.700	10.400	11.100	12.000	12.900		
430	TX	1400	2.200	2.400	2.500	2.800	2.800	3.000	3.300	3.700	3.900	4.300	4.600	5.000	5.300	5.800	6.800	7.400	7.900	8.800	9.300	9.500	9.700	10.400	11.100	12.000	12.900		
431	DAEWOO																												
432	CHAIRMAN	3200	5.800	6.500	7.300	8.100	9.200	10.300	11.400	13.100	14.200	15.200	17.500	19.900	22.300	23.800	29.000	35.000	36.600	43.500	43.900	52.600	53.700	54.800	58.600	62.700	67.700		
433	CIELO	1500	2.900	2.700	3.000	3.300	3.600	4.000	4.400	4.800	5.300	5.800	6.400	7.000	7.600	8.400	9.100	9.800	10.600	11.500	12.300	13.300	14.400	15.600	16.900	18.200	19.700		
434	ESPERO	1800	3.600	4.000	4.400	4.900	5.500	6.100	6.800	7.400	8.300	9.200	9.800	10.200	11.500	12.500	13.800	14.400	15.900	17.200	18.600	19.700	20.100	20.500	22.000	23.400	25.300		
435	ESPERO	2000	4.500	5.000	5.500	6.200	6.800	7.500	8.300	9.300	10.200	10.400	11.100	11.600	12.300	13.000	14.200	15.400	17.100	18.200	20.000	21.200	21.700	22.100	23.600	25.300	27.300		
436	GBI	1500	3.500	3.800	4.200	4.500	4.800	5.300	5.800	6.200	6.900	7.300	7.500	8.300	8.800	9.600	10.300	11.000	11.800	12.700	14.200	15.400	15.700	16.000	17.200	18.300	19.800		
437	KORANDO	2300	3.800	4.200	4.700	5.200	5.700	6																					

005024

MINISTERIO DE TRANSPORTE

TABLA No. 1 BASE GRAVABLE DE LOS VEHICULOS (Automóviles, Camperos y Camionetas) PARA EL AÑO FISCAL 2009 (CIFRAS EN MILES DE PESOS)

27 NOV 2008

			BASE GRAVABLE DE LOS VEHICULOS (4)																								
CODIGO (1)	MARCA / LINEA (2)	Cilindrada Cms3 (3)	1984	1985	1986	1987	1988	1989	1990	1991	1992	1993	1994	1995	1996	1997	1998	1999	2000	2001	2002	2003	2004	2005	2006	2007	2008
461	CHARMANT A-40	1600	2 100	2 200	2 500	2 600	2 800	3 100	3 300	3 600	4 000	4 400	4 800	5 100	5 400	6 100	6 500	7 200	7 900	9 000	9 400	10 300	10 500	10 700	11 500	12 300	13 200
462	COURE 0.5	500	1 600	1 700	1 900	2 100	2 200	2 400	2 500	2 700	2 900	3 300	3 600	4 400	4 700	5 000	5 400	5 800	6 500	7 200	7 900	8 600	8 800	9 000	9 600	10 300	11 100
463	EXTOL	1600	5 000	5 500	6 200	6 800	7 500	8 400	9 300	10 400	11 100	11 800	12 500	13 200	13 600	15 200	16 300	16 800	17 400	19 300	22 000	24 700	25 200	25 700	27 500	29 400	31 800
464	F 10	1000	1 600	1 700	1 900	2 100	2 200	2 400	2 500	2 700	2 900	3 300	3 600	4 400	4 700	5 000	5 400	5 800	6 500	7 200	7 900	8 600	8 800	9 000	9 600	10 300	11 100
465	F 300 IA	1600	5 000	5 500	6 200	6 800	7 500	8 400	9 300	10 400	11 100	11 800	12 500	13 200	13 600	15 200	16 300	16 800	17 400	19 300	22 000	24 700	25 200	25 700	27 500	29 400	31 800
466	F 65	2800	4 700	5 000	5 400	5 800	6 300	6 800	7 100	8 400	8 600	8 800	9 300	9 800	10 400	11 600	12 300	13 000	15 100	16 500	17 600	17 900	18 300	19 700	20 000	21 400	23 000
467	F 70	2800	4 700	5 000	5 400	5 800	6 300	6 800	7 100	8 400	8 600	8 800	9 300	9 800	10 400	11 600	12 300	13 000	15 100	16 500	17 600	17 900	18 300	19 700	20 000	21 400	23 000
468	F 80	2000	3 300	3 700	4 100	4 500	5 000	5 600	6 300	7 000	7 600	8 500	9 100	9 800	10 200	11 200	12 200	13 200	14 400	15 100	15 900	16 300	16 800	17 100	18 700	19 500	21 100
469	F-20	1600	4 000	4 600	5 000	5 500	6 200	6 400	6 900	7 400	8 100	8 800	9 600	10 500	11 200	12 300	13 300	14 500	15 800	17 200	18 800	19 800	20 200	20 600	22 100	23 600	25 500
470	F-50	2530	4 700	5 000	5 400	5 800	6 300	6 800	7 100	8 400	8 600	8 800	9 300	9 800	10 400	11 600	12 300	13 000	15 100	16 500	17 600	17 900	18 300	19 700	20 000	21 400	23 000
471	F-60	2800	4 700	5 000	5 400	5 800	6 300	6 800	7 100	8 400	8 600	8 800	9 300	9 800	10 400	11 600	12 300	13 000	15 100	16 500	17 600	17 900	18 300	19 700	20 000	21 400	23 000
472	F-75	2800	4 700	5 000	5 400	5 800	6 300	6 800	7 100	8 400	8 600	8 800	9 300	9 800	10 400	11 600	12 300	13 000	15 100	16 500	17 600	17 900	18 300	19 700	20 000	21 400	23 000
473	FEROZA	1600	4 500	4 900	5 400	5 900	6 500	7 100	7 700	8 500	9 400	10 400	11 500	12 600	13 900	15 300	16 400	17 600	19 000	20 600	22 200	24 000	26 000	28 000	30 200	32 700	35 400
474	GRAN MOVE	1500	3 326	3 696	4 100	4 500	4 900	5 400	5 900	6 500	7 100	7 700	8 500	9 400	10 400	11 400	12 300	13 200	14 200	15 300	16 400	17 600	19 000	20 600	22 200	24 000	26 000
475	GRAN MOVE	1800	3 215	3 556	3 949	4 377	4 843	5 373	5 900	6 500	7 100	7 700	8 500	9 400	10 400	11 400	12 300	13 200	14 200	15 300	16 400	17 600	19 000	20 600	22 200	24 000	26 000
476	HUJET VAN	800	2 800	3 000	3 200	3 500	3 700	4 000	4 200	4 700	4 800	5 100	5 500	5 900	6 200	6 500	7 100	7 500	7 900	9 000	9 200	9 600	10 100	10 300	11 000	11 800	12 700
477	MATERIA	1500	4 100	4 500	4 900	5 400	5 900	6 500	7 100	7 700	8 500	9 400	10 300	11 300	12 300	13 500	14 900	16 400	18 000	19 800	21 800	23 900	26 300	28 800	31 700	34 600	38 200
478	NEW SIRION	1500	3 200	3 500	3 900	4 300	4 700	5 200	5 700	6 300	6 900	7 500	8 300	9 100	10 000	11 000	12 100	13 200	14 200	15 300	16 500	17 700	19 000	20 500	22 100	23 700	25 500
479	ROCKY	1600	4 751	5 162	5 598	6 060	6 473	7 170	7 840	8 422	9 389	9 993	10 636	11 665	12 624	13 620	14 656	17 200	18 800	22 100	25 200	26 900	27 900	28 800	30 900	33 200	40 500
480	ROCKY	2300	5 416	5 873	6 674	7 109	7 354	8 134	8 711	9 519	10 161	11 263	12 154	13 130	14 115	14 910	15 825	17 649	19 301	22 653	25 893	27 641	28 601	29 589	31 737	34 051	48 900
481	ROCKY	2800	5 426	6 089	6 822	7 676	8 620	9 687	10 713	12 047	13 200	14 500	16 000	17 500	19 300	21 200	22 700	24 500	26 500	28 600	30 900	33 300	36 000	38 800	41 900	45 300	48 900
482	ROCKY	2000	5 416	5 873	6 674	7 109	7 354	8 134	8 711	9 519	10 161	11 263	12 154	13 130	14 115	14 910	15 825	17 649	19 301	22 653	25 893	27 641	28 601	29 589	31 737	34 051	48 900
483	ROCKY	2200	5 451	6 037	6 874	7 409	8 208	9 098	10 086	11 183	12 378	13 718	15 220	16 856	18 298	19 761	21 264	22 888	24 727	26 597	29 041	32 082	35 189	38 408	41 900	45 300	48 900
484	ROCKY	3500	6 043	6 737	7 498	8 300	9 100	10 000	11 000	12 100	13 200	14 500	16 000	17 500	19 300	21 300	23 400	25 200	27 100	29 200	31 400	33 900	36 700	39 600	42 700	46 200	49 900
485	SIRION	1000	3 200	3 500	3 900	4 300	4 700	5 200	5 700	6 300	6 900	7 500	8 300	9 100	10 000	11 000	12 100	13 200	14 200	15 300	16 500	17 700	19 000	20 500	22 100	23 700	25 500
486	SIRION	1300	2 721	3 012	3 349	3 714	4 112	4 564	5 056	5 611	6 214	6 871	7 628	8 451	9 368	10 367	11 516	12 747	13 705	14 872	16 934	17 121	18 455	19 892	21 412	23 024	25 500
487	TAFT F 20 L	1000	2 100	2 200	2 500	2 600	2 800	3 100	3 300	3 600	4 000	4 400	4 800	5 100	5 400	6 100	6 500	7 200	7 900	9 000	9 400	10 300	10 500	10 700	11 500	12 300	13 200
488	TERIOS	1300	4 712	5 227	5 809	6 442	7 133	7 928	8 794	9 760	10 834	12 000	13 100	14 400	15 800	17 300	19 000	20 400	22 000	23 600	25 400	27 200	29 300	31 600	33 900	36 500	39 200
489	TERIOS	1500	4 712	5 227	5 809	6 442	7 133	7 928	8 794	9 760	10 834	12 000	13 100	14 400	15 800	17 300	19 000	20 400	22 000	23 600	25 400	27 200	29 300	31 600	33 900	36 500	39 200
490	YRV	1300	3 416	3 784	4 205	4 661	5 177	5 736	6 365	7 028	7 791	8 641	9 585	10 633	11 772	13 053	14 408	15 889	17 530	19 766	21 194	22 908	24 586	26 566	28 602</		

005024

MINISTERIO DE TRANSPORTE

TABLA No. 1 BASE GRAVABLE DE LOS VEHICULOS (Automóviles, Camperos y Camionetas) PARA EL AÑO FISCAL 2009 (CIFRAS EN MILES DE PESOS)

27 NOV 2008

			BASE GRAVABLE DE LOS VEHICULOS (4)																								
CODIGO (1)	MARCA / LINEA (2)	Chindrada Cml (3)	1984	1985	1986	1987	1988	1989	1990	1991	1992	1993	1994	1995	1996	1997	1998	1999	2000	2001	2002	2003	2004	2005	2006	2007	2008
518	ARIES	2500	3.700	3.900	4.000	4.400	4.700	5.000	5.200	5.600	5.900	6.300	6.700	7.200	7.400	7.900	8.400	8.900	9.500	10.200	10.800	11.600	11.800	12.000	12.800	13.700	14.600
519	ASPEN		2.000	2.200	2.400	2.500	2.800	3.000	3.300	3.600	3.900	4.300	4.700	5.100	5.300	6.000	6.400	7.100	7.800	8.900	9.300	10.200	10.400	10.600	11.300	12.100	13.000
520	AVENTURA		3.600	3.900	4.200	4.500	4.800	5.300	5.800	6.200	6.900	7.300	7.800	8.300	8.900	9.600	10.300	10.700	11.800	12.700	14.200	15.400	15.700	16.000	17.200	18.300	19.800
521	B 200		2.000	2.200	2.400	2.500	2.800	3.000	3.300	3.600	3.900	4.300	4.700	5.100	5.300	6.000	6.400	7.100	7.800	8.900	9.300	10.200	10.400	10.600	11.300	12.100	13.000
522	BRISA	1300	3.700	4.100	4.400	4.800	5.000	5.600	6.100	6.500	7.300	7.800	7.900	8.700	9.300	10.100	10.800	11.200	12.300	13.400	14.900	16.200	16.500	16.900	18.000	19.200	20.800
523	CARAVAN	2500	5.900	6.400	7.100	7.700	8.500	9.400	10.100	11.300	12.300	13.700	14.600	15.300	16.500	18.600	19.500	22.200	26.000	30.500	32.700	34.600	35.300	36.100	38.500	41.300	44.600
524	CENECA		1.600	1.700	1.900	2.000	2.200	2.300	2.500	2.600	2.800	3.200	3.600	4.300	4.600	4.900	5.300	5.700	6.400	7.100	7.800	8.500	8.700	8.800	9.500	10.100	10.900
525	CHARGER		2.400	2.600	2.800	3.100	3.400	3.800	4.100	5.000	5.300	5.400	5.600	6.500	7.100	7.800	8.500	9.400	10.300	11.400	12.400	13.700	14.000	14.300	15.300	16.400	17.600
526	NEON	1800	3.100	3.400	3.700	4.100	4.500	4.900	5.400	5.900	6.500	7.100	7.700	8.500	9.400	10.300	11.000	11.900	12.700	13.700	14.800	16.000	17.200	18.600	20.100	21.700	23.400
527	NEON	2000	3.100	3.400	3.700	4.100	4.500	4.900	5.400	5.900	6.500	7.100	7.700	8.500	9.400	10.300	11.000	11.900	12.700	13.700	14.800	16.000	17.200	18.600	20.100	21.700	23.400
528	COLT		1.600	1.700	1.900	2.000	2.200	2.300	2.500	2.600	2.800	3.200	3.600	4.300	4.600	4.900	5.300	5.700	6.400	7.100	7.800	8.500	8.700	8.800	9.500	10.100	10.900
529	CORONET		2.400	2.600	2.800	3.100	3.400	3.800	4.100	5.000	5.300	5.400	5.600	6.500	7.100	7.800	8.500	9.400	10.300	11.400	12.400	13.700	14.000	14.300	15.300	16.400	17.600
530	COUNTRY SW		1.600	1.700	1.900	2.000	2.200	2.300	2.500	2.600	2.800	3.200	3.600	4.300	4.600	4.900	5.300	5.700	6.400	7.100	7.800	8.500	8.700	8.800	9.500	10.100	10.900
531	CUSTOM 350		5.600	6.300	7.000	7.600	8.500	9.500	10.300	11.800	12.700	13.500	15.800	17.500	18.600	19.400	24.600	26.800	29.800	32.000	35.100	40.500	41.300	42.000	45.000	48.100	51.900
532	D 100 STATION WAGON		3.600	3.900	4.200	4.500	4.800	5.300	5.800	6.200	6.900	7.300	7.800	8.300	8.900	9.600	10.300	10.700	11.800	12.700	14.200	15.400	15.700	16.000	17.200	18.300	19.800
533	D 350 MAXI WAGON		5.900	6.500	7.100	7.700	8.500	9.400	10.200	11.300	12.300	13.800	14.600	15.300	16.500	18.600	19.500	22.200	26.000	30.500	32.700	34.700	35.400	36.100	38.500	41.400	44.700
534	DART		2.400	2.600	2.800	3.100	3.400	3.800	4.100	5.000	5.300	5.400	5.600	6.500	7.100	7.800	8.500	9.400	10.300	11.400	12.400	13.700	14.000	14.300	15.300	16.400	17.600
535	DEMON		2.400	2.600	2.800	3.100	3.400	3.800	4.100	5.000	5.300	5.400	5.600	6.500	7.100	7.800	8.500	9.400	10.300	11.400	12.400	13.700	14.000	14.300	15.300	16.400	17.600
536	DIPLOMAT		1.600	1.700	1.900	2.000	2.200	2.300	2.500	2.600	2.800	3.200	3.600	4.300	4.600	4.900	5.300	5.700	6.400	7.100	7.800	8.500	8.700	8.800	9.500	10.100	10.900
537	DURANGO VII	4700	5.800	6.400	7.000	7.600	8.400	9.300	10.200	11.200	12.300	13.400	14.800	16.300	17.800	19.600	21.600	23.700	25.500	27.400	29.600	31.900	34.500	37.200	40.200	43.400	46.800
538	DURANGO SLT	5200	5.800	6.400	7.000	7.600	8.400	9.300	10.200	11.200	12.300	13.400	14.800	16.300	17.800	19.600	21.600	23.700	25.500	27.400	29.600	31.900	34.500	37.200	40.200	43.400	46.800
539	DURANGO	5900	5.800	6.400	7.000	7.600	8.400	9.300	10.200	11.200	12.300	13.400	14.800	16.300	17.800	19.600	21.600	23.700	25.500	27.400	29.600	31.900	34.500	37.200	40.200	43.400	46.800
540	INTREPIDO		3.600	3.900	4.200	4.500	4.800	5.300	5.800	6.200	6.900	7.300	7.800	8.300	8.900	9.600	10.300	10.700	11.800	12.700	14.200	15.400	15.700	16.000	17.200	18.300	19.800
541	JOURNEY	2400	6.500	7.100	7.700	8.500	9.400	10.400	11.400	12.500	13.800	15.200	16.700	18.300	20.200	22.100	24.300	26.700	29.300	32.200	35.500	39.000	42.800	47.000	51.700	56.800	62.400
542	JOURNEY	2700	7.100	7.700	8.500	9.400	10.400	11.500	12.600	13.900	15.300	16.800	18.400	20.300	22.200	24.400	26.900	29.500	32.400	35.700	39.200	43.100	47.300	52.000	57.200	62.900	69.100
543	KAM VAN 7 PASAJEROS		5.900	6.500	7.100	7.700	8.500	9.400	10.200	11.300	12.300	13.800	14.600	15.300	16.500	18.600	19.500	22.200	26.000	30.500	32.700	34.700	35.400	36.100	38.500	41.400	44.700
544	MIRADA		2.400	2.600	2.800	3.100	3.400	3.800	4.100	5.000	5.300	5.400	5.600	6.500	7.100	7.800	8.500	9.400	10.300	11.400	12.400	13.700	14.000	14.300	15.300	16.400	17.600
545	MONACO		1.600	1.700	1.900	2.000	2.200	2.300	2.500	2.600	2.800	3.200	3.600	4.300	4.600	4.900	5.300	5.700	6.400	7.100	7.800	8.500	8.700	8.800	9.500	10.100	10.900
546	OMNI		3.600	3.900	4.200	4.500	4.800	5.300	5.800	6.200	6.900	7.300	7.800	8.300	8.900	9.600	10.300	10.700	11.800	12.700	14.200	15.400	15.700	16.000	17.200	18.300	19.800
547	POLARA	1800	2.800	3.100	3.400	3.800	4.100	4.600	4.800	6.000	6.200	6.400	6.800	7.800	8.500	9.300	10.200	11.300	12.300	13.600	15.000	16.400	16.800	17.200	18.300	19.600	21.200
548	RAIDER		5.900	6.500	7.100	7.700	8.500	9.400	10.200	11.300	12.300	13.800	14.600	15.300	16.500	18.600	19.500	22.200	26.000	30.500	32.700	34.700	35.400	36.100	3		

005024

MINISTERIO DE TRANSPORTE

TABLA No. 1 BASE GRAVABLE DE LOS VEHICULOS (Automóviles, Camperos y Camionetas) PARA EL AÑO FISCAL 2009 (CIFRAS EN MILES DE PESOS)

27 NOV 2008

			BASE GRAVABLE DE LOS VEHICULOS (4)																									
CODIGO (1)	MARCA / LINEA (2)	Cilindrada Cm3 (3)	1984	1985	1986	1987	1988	1989	1990	1991	1992	1993	1994	1995	1996	1997	1998	1999	2000	2001	2002	2003	2004	2005	2006	2007	2008	
575	145		2.200	2.400	2.500	2.700	2.900	3.100	3.400	3.800	4.000	4.400	4.800	5.200	5.500	5.900	6.400	7.000	7.500	8.100	8.800	9.600	9.800	10.000	10.700	11.400	12.300	
576	147	1100	1.600	1.800	1.900	2.100	2.200	2.400	2.500	2.700	2.900	3.300	3.700	4.400	4.700	5.100	5.400	5.800	6.600	7.300	8.000	8.700	8.900	9.100	9.700	10.400	11.200	
577	147	1300	1.600	1.800	1.900	2.100	2.200	2.400	2.500	2.700	2.900	3.300	3.700	4.400	4.700	5.100	5.400	5.800	6.600	7.300	8.000	8.700	8.900	9.100	9.700	10.400	11.200	
578	2100		2.100	2.300	2.500	2.600	2.900	3.100	3.400	3.700	4.000	4.400	4.800	5.200	5.400	6.200	6.600	7.300	8.000	9.100	9.500	10.400	10.600	10.800	11.600	12.400	13.400	
579	2200		2.100	2.300	2.500	2.600	2.900	3.100	3.400	3.700	4.000	4.400	4.800	5.200	5.400	6.200	6.600	7.300	8.000	9.100	9.500	10.400	10.600	10.800	11.600	12.400	13.400	
580	2300		2.100	2.300	2.500	2.600	2.900	3.100	3.400	3.700	4.000	4.400	4.800	5.200	5.400	6.200	6.600	7.300	8.000	9.100	9.500	10.400	10.600	10.800	11.600	12.400	13.400	
581	750 Z		2.100	2.300	2.500	2.600	2.900	3.100	3.400	3.700	4.000	4.400	4.800	5.200	5.400	6.200	6.600	7.300	8.000	9.100	9.500	10.400	10.600	10.800	11.600	12.400	13.400	
582	ADVENTURE	1800	2.946	3.258	3.618	4.008	4.434	4.918	5.444	6.038	6.704	7.409	8.219	9.121	10.124	11.235	12.446	13.806	15.309	16.900	18.500	20.400	22.400	24.700	27.100	29.200	31.400	
583	ARGENTA 2000		3.700	4.200	4.700	5.300	6.100	6.900	7.500	8.500	9.700	10.900	12.300	14.000	15.500	17.500	19.900	22.500	25.500	28.900	32.800	37.200	37.900	38.700	41.500	44.300	47.800	
584	BRAVA	1500	2.800	3.100	3.400	3.800	4.200	4.600	5.100	5.600	6.200	6.800	7.400	8.100	8.900	9.800	10.600	11.500	12.300	13.300	14.400	15.600	16.900	18.200	19.700	21.300	22.900	
585	BRAVA	1600	2.800	3.100	3.400	3.800	4.200	4.600	5.100	5.600	6.200	6.800	7.400	8.100	8.900	9.800	10.600	11.500	12.300	13.300	14.400	15.600	16.900	18.200	19.700	21.300	22.900	
586	BRINCHI	1000	2.100	2.300	2.500	2.600	2.900	3.100	3.400	3.700	4.000	4.400	4.800	5.200	5.400	6.200	6.600	7.300	8.000	9.100	9.500	10.400	10.600	10.800	11.600	12.400	13.400	
587	CAMPAGNOIA	2000	2.900	3.200	3.600	4.000	4.400	4.900	5.500	6.100	6.700	7.500	8.300	9.100	10.000	11.000	12.000	13.000	14.000	15.000	16.000	17.000	18.000	19.000	20.500	22.500	24.300	
588	IDEA HLX	1800	3.347	3.716	4.118	4.556	5.053	5.595	6.205	6.870	7.596	8.428	9.356	10.300	11.300	12.300	13.500	14.900	16.400	18.000	19.800	21.800	23.900	26.300	28.800	31.000	33.300	
589	NECKAR		1.600	1.800	1.900	2.100	2.200	2.400	2.500	2.700	2.900	3.300	3.700	4.400	4.700	5.100	5.400	5.800	6.600	7.300	8.000	8.700	8.900	9.100	9.700	10.400	11.200	
590	NUEVO SIENA FIRE	1400	2.500	2.800	3.100	3.400	3.700	4.100	4.500	4.900	5.400	5.900	6.500	7.200	7.800	8.600	9.500	10.500	11.600	12.700	14.000	15.400	17.000	18.600	20.500	22.500	24.300	
591	OPERA MAGRA 132	2000	3.000	3.200	3.400	3.700	4.100	4.500	4.900	5.000	5.600	6.700	7.400	7.800	8.000	8.700	9.800	11.200	12.700	13.100	15.800	19.500	19.900	20.300	21.800	23.200	25.100	
592	PALIO	1300	1.984	2.196	2.426	2.688	2.994	3.316	3.688	4.092	4.533	5.034	5.581	6.197	6.870	7.600	8.200	8.800	9.500	10.300	12.700	13.700	14.700	15.900	17.200	18.500	20.000	
593	PALIO	1400	2.300	2.500	2.700	3.000	3.300	3.600	4.000	4.400	4.800	5.300	5.800	6.400	7.000	7.600	8.200	8.800	9.500	10.300	12.700	13.700	14.700	15.900	17.200	18.500	20.000	
594	PALIO	1500	2.300	2.500	2.700	3.000	3.300	3.600	4.000	4.400	4.800	5.300	5.800	6.400	7.000	7.600	8.200	8.800	9.500	10.300	12.700	13.700	14.700	15.900	17.200	18.500	20.000	
595	PALIO	1800	2.317	2.504	2.917	3.272	3.662	4.111	4.605	5.169	5.790	6.474	7.270	8.148	9.136	10.248	11.496	12.875	14.400	15.800	17.300	19.000	20.900	22.900	24.900	26.500	28.600	
596	PALIO	1800	2.964	3.297	3.682	4.102	4.562	5.087	5.662	6.300	6.900	7.500	8.300	9.100	10.000	11.000	11.800	12.700	13.700	14.800	16.000	17.200	18.600	20.100	21.700	23.400	25.300	
597	125	1600	2.100	2.300	2.500	2.600	2.900	3.100	3.400	3.700	4.000	4.400	4.800	5.200	5.400	6.200	6.600	7.300	8.000	9.100	9.500	10.400	10.600	10.800	11.600	12.400	13.400	
598	PREMIO	1300	1.600	2.000	2.300	2.500	2.700	3.000	3.300	3.700	4.100	4.600	5.100	5.700	6.400	6.500	6.900	9.000	9.800	10.500	11.500	12.300	12.500	12.700	13.700	14.600	15.800	
599	PREMIO	1500	3.300	3.500	3.800	4.200	4.400	5.100	5.500	5.900	6.400	6.500	6.900	7.600	8.200	8.900	9.700	10.500	11.200	12.000	13.500	15.200	15.600	15.900	17.000	18.100	19.600	
600	PREMIO	1600	2.500	2.700	3.000	3.400	3.800	4.200	4.700	5.200	5.800	6.400	7.100	7.500	8.000	9.800	10.500	11.200	12.100	12.300	13.000	13.700	14.700	15.900	17.100	18.300	21.300	
601	PREMIO	1800	2.800	3.100	3.400	3.800	4.200	4.700	5.300	5.900	6.500	7.300	8.000	8.900	9.900	11.000	12.300	13.500	15.100	16.800	18.600	20.900	21.600	23.200	25.000	27.500	29.700	
602	PUNTO	1400	3.500	3.900	4.300	4.700	5.200	5.700	6.300	6.900	7.500	8.300	9.100	10.000	11.000	12.100	13.200	14.500	16.000	17.500	19.300	21.300	23.300	25.700	28.200	31.000	34.000	
603	PUNTO	1600	3.700	4.100	4.500	4.900	5.400	5.900	6.500	7.200	7.800	8.600	9.500	10.500	11.600	12.700	14.000	15.400	17.000	18.600	20.500	22.500	24.600	27.200	29.900	32.800	36.100	
604	RITMO	1600	1.600	1.800	1.900	2.100	2.200	2.400	2.500	2.700	2.900	3.300	3.700	4.400	4.700	5.100	5.400	5.800	6.600	7.300	8.000	8.700	8.900	9.100	9.700	10.400	11.200	
605	RITMO	2000	2.200	2.400	2.500	2.700	2.900	3.100	3.400	3.800	4.000	4.400	4.800	5.200	5.500	5.900	6.400	7.000	7.500	8.100	8.800	9.600	9.800	10.000	10.700	11.400		

005024

MINISTERIO DE TRANSPORTE

TABLA No. 1 BASE GRAVABLE DE LOS VEHICULOS (Automóviles, Camperos y Camionetas) PARA EL AÑO FISCAL 2009 (CIFRAS EN MILES DE PESOS)

27 NOV 2008

			BASE GRAVABLE DE LOS VEHICULOS (4)																									
CODIGO (1)	MARCA / LINEA (2)	Cilindrada Cms (3)	1984	1985	1986	1987	1988	1989	1990	1991	1992	1993	1994	1995	1996	1997	1998	1999	2000	2001	2002	2003	2004	2005	2006	2007	2008	
633	ANGIA		2.100	2.200	2.500	2.600	2.800	3.100	3.300	3.600	4.000	4.400	4.700	5.100	5.400	6.100	6.500	7.200	7.900	9.000	9.400	10.300	10.500	10.700	11.500	12.300	13.200	
634	CHIA		2.100	2.200	2.500	2.600	2.800	3.100	3.300	3.600	4.000	4.400	4.700	5.100	5.400	6.100	6.500	7.200	7.900	9.000	9.400	10.300	10.500	10.700	11.500	12.300	13.200	
635	CONQUISTADOR		2.100	2.200	2.500	2.600	2.800	3.100	3.300	3.600	4.000	4.400	4.700	5.100	5.400	6.100	6.500	7.200	7.900	9.000	9.400	10.300	10.500	10.700	11.500	12.300	13.200	
636	CONSUL		2.100	2.200	2.500	2.600	2.800	3.100	3.300	3.600	4.000	4.400	4.700	5.100	5.400	6.100	6.500	7.200	7.900	9.000	9.400	10.300	10.500	10.700	11.500	12.300	13.200	
637	CONTINENTAL		2.100	2.200	2.500	2.600	2.800	3.100	3.300	3.600	4.000	4.400	4.700	5.100	5.400	6.100	6.500	7.200	7.900	9.000	9.400	10.300	10.500	10.700	11.500	12.300	13.200	
638	CORCEL		2.100	2.200	2.500	2.600	2.800	3.100	3.300	3.600	4.000	4.400	4.700	5.100	5.400	6.100	6.500	7.200	7.900	9.000	9.400	10.300	10.500	10.700	11.500	12.300	13.200	
639	CORTINA		2.100	2.200	2.500	2.600	2.800	3.100	3.300	3.600	4.000	4.400	4.700	5.100	5.400	6.100	6.500	7.200	7.900	9.000	9.400	10.300	10.500	10.700	11.500	12.300	13.200	
640	CONTOUR	2500	4.700	5.100	5.600	6.100	6.600	7.200	7.600	8.300	9.100	9.900	10.900	11.900	12.900	13.500	14.800	16.200	17.600	19.500	21.600	27.400	28.000	28.500	30.600	32.700	35.400	
641	COUGAR		2.100	2.200	2.500	2.600	2.800	3.100	3.300	3.600	4.000	4.400	4.700	5.100	5.400	6.100	6.500	7.200	7.900	9.000	9.400	10.300	10.500	10.700	11.500	12.300	13.200	
642	COUNTRY	2800	2.100	2.200	2.500	2.600	2.800	3.100	3.300	3.600	4.000	4.400	4.700	5.100	5.400	6.100	6.500	7.200	7.900	9.000	9.400	10.300	10.500	10.700	11.500	12.300	13.200	
643	COUNTRY		4.800	5.200	5.700	6.200	6.700	7.400	7.800	8.500	9.300	11.100	11.400	11.800	12.600	13.700	15.200	16.700	18.100	19.800	20.300	22.600	23.100	23.500	25.200	27.000	29.100	
644	COURRIER		1.600	1.700	1.900	2.100	2.200	2.400	2.500	2.700	2.900	3.300	3.600	4.000	4.600	5.000	5.400	5.800	6.500	7.200	7.900	8.500	8.800	9.000	9.600	10.300	11.100	
645	TRAK	4000	10.500	11.500	12.600	13.600	15.200	16.800	17.900	19.800	20.200	26.200	26.900	28.500	30.200	32.500	37.500	41.300	44.600	51.500	55.200	59.500	60.700	61.800	66.200	70.900	76.500	
646	CROWN VICTORIA	4800	5.000	5.600	6.200	6.900	7.500	8.400	9.100	10.100	11.200	12.400	13.700	15.300	17.000	18.100	19.800	22.400	24.400	27.900	34.000	39.400	40.200	41.100	43.900	46.900	50.700	
647	DEL REY		2.100	2.200	2.500	2.600	2.800	3.100	3.300	3.600	4.000	4.400	4.700	5.100	5.400	6.100	6.500	7.200	7.900	9.000	9.400	10.300	10.500	10.700	11.500	12.300	13.200	
648	ECOSPORT	2000	5.200	5.700	6.300	6.900	7.500	8.300	9.100	10.000	11.000	12.100	13.200	14.500	16.000	17.500	19.300	21.200	23.200	25.500	28.000	30.800	33.000	35.600	38.200	43.700	47.000	
649	EDGE	3500	8.300	9.100	10.000	11.000	12.100	13.200	14.500	16.000	17.500	19.300	21.300	23.300	25.700	28.200	31.100	34.100	37.400	41.200	45.200	49.700	54.600	60.000	65.900	72.300	79.500	
650	ESCAPE	2000	6.417	7.125	7.800	8.600	9.500	10.500	11.600	12.700	14.000	15.400	17.000	18.800	20.500	22.500	24.800	27.200	29.900	32.800	35.300	38.100	41.200	44.500	48.000	51.800	56.000	
651	ESCAPE	3000	6.823	7.536	8.356	9.269	10.283	11.408	12.633	14.010	15.531	17.200	18.900	20.700	22.700	25.000	27.400	30.200	33.200	36.500	39.200	42.900	46.800	50.900	55.200	59.800	64.800	
652	ESCAPE	4300	7.400	8.000	8.800	9.700	10.700	11.800	12.900	14.200	15.600	17.200	18.900	20.700	22.700	25.000	27.400	30.200	33.200	36.500	39.200	42.900	46.800	50.900	55.200	59.800	64.800	
653	ESCAPE	4400	5.746	6.340	7.026	7.791	8.641	9.584	10.606	11.758	13.029	14.450	15.983	17.733	19.643	21.781	24.126	26.758	29.659	32.877	36.259	39.907	43.500	47.800	52.500	56.500	60.800	
654	ESCORT	1300	3.600	4.100	4.500	4.900	5.300	5.800	6.200	6.800	7.400	7.700	8.600	9.600	10.100	10.800	12.300	13.000	14.200	15.500	16.900	18.300	18.700	19.100	20.500	21.900	23.600	
655	ESCORT	1600	3.800	4.100	4.500	4.900	5.300	5.800	6.200	6.800	7.400	7.700	8.600	9.600	10.100	10.800	12.300	13.000	14.200	15.500	16.900	18.300	18.700	19.100	20.500	21.900	23.600	
656	ESCORT	1900	3.900	4.300	4.800	5.300	5.800	6.200	6.700	7.100	7.600	8.300	9.600	10.800	11.500	12.300	13.000	15.600	17.200	19.100	19.800	23.500	26.100	26.600	27.100	29.000	31.100	
657	EXPEDITION	5400	16.400	17.600	18.900	20.300	21.800	23.400	25.200	27.100	29.100	31.300	33.700	36.200	38.900	41.800	44.900	48.300	51.900	55.800	60.000	64.500	69.400	74.600	80.200	86.200	93.100	
658	EXPEDITION	5800	16.600	17.900	19.300	20.700	22.300	24.000	25.800	27.700	29.800	32.000	34.400	37.000	39.800	42.800	46.000	49.500	53.200	57.200	61.500	66.100	71.100	76.400	82.200	88.400	95.000	
659	EXPLORER	3000	4.100	4.500	5.000	5.500	6.100	6.700	7.400	8.000	8.800	9.700	10.700	11.800	12.900	14.200	15.300	16.400	17.600	24.500	29.201	32.800	35.300	46.899	51.700	56.600	59.800	
660	EXPLORER	4000	4.100	4.500	5.000	5.500	6.100	6.700	7.400	8.000	8.800	9.700	10.700	11.800	12.900	14.200	15.300	16.400	17.600	24.500	29.201	32.800	35.300	46.899	51.700	56.600	59.800	
661	EXPLORER	4200	4.100	4.500	5.000	5.500	6.100	6.700	7.400	8.000	8.800	9.700	10.700	11.800	12.900	14.200	15.300	16.400	17.600	24.500	29.201	32.800	35.300	46.899	51.700	56.600	59.800	
662	EXPLORER	4300	4.100	4.500	5.000	5.500	6.100	6.700	7.400	8.000	8.800	9.700	10.700	11.800	12.900	14.200	15.300	16.400	17.600	24.500	29.201	32.800	35.300	46.899	51.700	56.600	59.800	
663	EXPLORER	4500	7.824	8.688	9.642	10.701	11.852	13.146	14.578	16.173	17.912	19.809	22.022	23.760														

005024

MINISTERIO DE TRANSPORTE

TABLA No. 1 BASE GRAVABLE DE LOS VEHICULOS (Automóviles, Camperos y Camionetas) PARA EL AÑO FISCAL 2009 (CIFRAS EN MILES DE PESOS)

27 NOV 2008

			BASE GRAVABLE DE LOS VEHICULOS (4)																									
CODIGO (1)	MARCA / LINEA (2)	Cilindrada Cms3 (3)	1984	1985	1986	1987	1988	1989	1990	1991	1992	1993	1994	1995	1996	1997	1998	1999	2000	2001	2002	2003	2004	2005	2006	2007	2008	
692	MERCURY SPECIAL	3600	3.900	4.200	4.500	4.900	5.200	5.600	5.900	6.500	6.900	7.000	7.400	7.900	8.500	8.900	9.300	9.900	12.000	12.300	13.900	14.800	15.200	15.500	16.600	17.600	19.000	
693	MODELOS ANTERIORES A 1984		2.100	2.200	2.500	2.600	2.800	3.100	3.300	3.600	4.000	4.400	4.700	5.100	5.400	6.100	6.500	7.200	7.900	9.000	9.400	10.300	10.500	10.700	11.500	12.300	13.200	
694	MONARCH		2.100	2.200	2.500	2.600	2.800	3.100	3.300	3.600	4.000	4.400	4.700	5.100	5.400	6.100	6.500	7.200	7.900	9.000	9.400	10.300	10.500	10.700	11.500	12.300	13.200	
695	MS		2.100	2.200	2.500	2.600	2.800	3.100	3.300	3.600	4.000	4.400	4.700	5.100	5.400	6.100	6.500	7.200	7.900	9.000	9.400	10.300	10.500	10.700	11.500	12.300	13.200	
696	MUSTANG	3800	3.200	3.600	3.900	4.200	4.500	4.900	5.200	5.700	6.100	6.200	6.500	6.800	7.900	9.000	10.500	11.200	11.500	12.400	13.500	14.700	15.000	15.300	16.300	17.400	18.800	
697	MUSTANG GT 500	5400	10.100	11.200	12.400	13.800	15.400	17.100	18.900	21.100	23.400	26.000	28.900	32.000	35.700	39.800	44.000	48.900	54.300	60.400	67.100	74.600	82.800	92.000	102.200	114.400	123.500	
698	MUSTANG MB A	4600	5.600	6.300	7.100	8.000	9.000	10.200	11.300	12.700	15.500	16.000	17.700	22.200	22.900	23.700	29.000	31.700	37.100	42.600	45.600	49.000	51.300	53.700	59.100	65.000	70.200	
699	MUSTANG MATCH-I		3.200	3.600	3.900	4.200	4.500	4.900	5.200	5.700	6.100	6.200	6.500	6.800	7.900	9.000	10.500	11.200	11.500	12.400	13.500	14.700	15.000	15.300	16.300	17.400	18.800	
700	MYSTIQUE		7.800	8.600	9.400	10.300	11.300	12.300	13.200	14.500	15.900	16.200	19.300	20.200	21.900	24.100	27.100	29.400	32.500	35.400	38.500	42.500	43.400	44.300	47.300	50.700	54.700	
701	PINTO		2.500	2.600	2.900	3.200	3.500	3.800	4.100	5.000	5.300	5.400	5.700	6.800	7.200	7.900	8.600	9.500	10.500	11.600	12.600	13.900	14.200	14.400	15.500	16.600	17.900	
702	POWER	1600	4.800	5.200	5.600	6.000	6.500	7.000	7.400	8.700	8.900	9.100	9.700	10.100	10.800	12.000	12.700	13.500	15.600	17.000	18.200	18.600	19.000	19.300	20.700	22.100	23.900	
703	PROBE	2200	4.000	4.600	5.000	5.500	6.200	6.400	6.800	7.400	8.000	8.800	9.600	10.500	11.200	12.300	13.200	14.500	15.800	17.200	18.800	19.800	20.200	20.600	22.100	23.600	25.500	
704	RANCHERA		3.600	3.900	4.200	4.600	4.900	5.400	5.900	6.300	7.000	7.400	7.700	8.400	9.000	9.700	10.500	10.800	12.000	12.900	14.400	15.800	15.900	16.300	17.300	18.600	20.100	
705	RANCHERO		3.100	3.200	3.400	3.700	4.100	4.400	4.500	5.000	5.500	6.600	7.400	7.700	7.900	8.600	9.700	11.100	12.600	13.000	15.600	19.300	19.700	20.100	21.600	22.900	24.800	
706	SCORE	2000	4.700	5.000	5.400	5.800	6.300	6.700	7.100	8.400	8.600	8.800	9.300	9.800	10.400	11.600	12.300	13.000	15.100	16.400	17.500	17.900	18.300	18.700	20.000	21.400	23.000	
707	SCORPION	2800	3.900	4.300	4.600	5.000	5.600	6.200	6.700	7.100	7.600	8.300	9.600	10.800	11.500	12.300	13.000	15.900	17.200	19.100	19.800	23.500	26.100	26.600	27.100	29.000	31.100	
708	SIERRA	1300	3.800	4.300	4.800	4.900	6.000	6.800	7.700	8.000	9.400	10.300	11.800	12.300	14.100	15.900	17.700	19.800	22.300	25.000	28.100	31.600	32.100	32.800	35.100	37.500	40.800	
709	SOE 93		2.500	2.600	2.900	3.200	3.500	3.800	4.100	5.000	5.300	5.400	5.700	6.800	7.200	7.900	8.600	9.500	10.500	11.600	12.600	13.900	14.200	14.400	15.500	16.600	17.900	
710	SUPER COURRIER		2.500	2.600	2.900	3.200	3.500	3.800	4.100	5.000	5.300	5.400	5.700	6.800	7.200	7.900	8.600	9.500	10.500	11.600	12.600	13.900	14.200	14.400	15.500	16.600	17.900	
711	TAURUS	1600	8.600	9.500	10.400	11.100	12.400	13.700	16.000	16.200	17.800	18.400	21.000	24.400	25.000	25.800	28.900	30.500	36.400	40.000	43.900	46.200	47.000	48.000	51.400	55.000	59.400	
712	TAURUS	3000	4.700	5.300	5.900	6.600	7.300	8.100	9.000	10.000	10.700	11.300	12.500	13.800	14.400	15.100	16.300	17.500	18.900	20.300	27.600	29.600	30.200	30.800	32.900	35.300	38.100	
713	TEMPO	2300	3.100	3.400	3.700	4.100	4.400	4.900	5.500	5.900	6.500	7.000	7.700	8.400	9.000	10.100	11.200	12.300	13.300	15.000	16.200	17.800	18.100	18.500	19.800	21.300	22.900	
714	THUNDER BIRD		4.600	5.200	5.900	6.700	7.500	8.500	9.400	10.600	12.900	13.300	14.800	16.500	19.100	19.800	24.100	26.400	31.000	35.600	44.600	50.400	51.500	52.400	56.200	60.100	64.900	
715	TORINO		2.100	2.200	2.500	2.600	2.800	3.100	3.300	3.600	4.000	4.400	4.700	5.100	5.400	6.100	6.500	7.200	7.900	9.000	9.400	10.300	10.500	10.700	11.500	12.300	13.200	
716	VICTORIA		2.100	2.200	2.500	2.600	2.800	3.100	3.300	3.600	4.000	4.400	4.700	5.100	5.400	6.100	6.500	7.200	7.900	9.000	9.400	10.300	10.500	10.700	11.500	12.300	13.200	
717	WAGON LX	3800	7.800	8.600	9.400	10.300	11.300	12.300	13.200	14.500	15.900	16.200	19.300	20.200	21.900	24.100	27.100	29.400	32.500	35.400	38.500	42.500	43.400	44.300	47.300	50.700	54.700	
718	WAGON WINSTAR	3800	11.000	11.900	12.700	13.800	14.900	16.100	17.100	18.400	19.900	20.200	23.200	25.200	27.900	28.700	31.000	33.700	36.400	39.400	42.700	44.600	45.500	46.400	49.600	53.000	57.200	
719	WINSTAR LX	3800	11.000	11.900	12.700	13.800	14.900	16.100	17.100	18.400	19.900	20.200	23.200	25.200	27.900	28.700	31.000	33.700	36.400	39.400	42.700	44.600	45.500	46.400	49.600	53.000	57.200	
720	WINSTAR		5.900	6.600	7.400	8.100	9.000	10.000	11.200	12.300	12.500	14.000	14.800	15.600	16.000	18.100	18.700	21.900	24.100	27.100	28.700	29.300	29.800	31.900	34.200	36.900		
721	ZEPHIR		3.100	3.200	3.400	3.700	4.100	4.400	4.500	5.000	5.500	6.600	7.400	7.700	7.900	8.600	9.700	11.100	12.600	13.000	15.600	19.300	19.700	20.100	21.600	22.900	24.800	
722	ZODIAC		3.100	3.200	3.400																							

005024

MINISTERIO DE TRANSPORTE

TABLA No. 1 BASE GRAVABLE DE LOS VEHICULOS (Automóviles, Camperos y Camionetas) PARA EL AÑO FISCAL 2009 (CIFRAS EN MILES DE PESOS)

27 NOV 2008

			BASE GRAVABLE DE LOS VEHICULOS (4)																								
CODIGO (1)	MARCA / LINEA (2)	Cilindrada Cm3 (3)	1984	1985	1986	1987	1988	1989	1990	1991	1992	1993	1994	1995	1996	1997	1998	1999	2000	2001	2002	2003	2004	2005	2006	2007	2008
749	GURGEL																										
750	XARANTE		1.600	1.700	1.900	2.000	2.200	2.300	2.500	2.600	2.800	3.200	3.600	4.300	4.800	4.900	5.300	5.700	6.400	7.100	7.700	8.500	8.800	8.800	9.500	10.100	10.900
751	GWM																										
752	HOVER		4.700	5.200	5.800	6.500	7.200	7.900	8.800	9.800	10.900	12.200	13.400	15.000	16.700	18.400	20.500	22.800	25.300	28.100	31.300	34.700	38.600	42.900	47.600	52.900	57.100
753	SAFE		3.800	4.300	4.800	5.300	5.900	6.600	7.300	8.000	9.000	10.000	11.100	12.300	13.700	15.200	16.900	18.800	20.900	23.200	25.800	28.600	31.800	35.300	39.300	43.600	47.100
754	HAFEI																										
755	LOBO	1000	1.600	1.800	2.000	2.300	2.500	2.700	3.000	3.300	3.700	4.100	4.600	5.100	5.700	6.400	7.100	7.800	8.700	9.800	10.700	11.900	13.200	14.700	16.400	18.100	19.600
756	HILLMAN																										
757	MODELOS ANTERIORES A 1984		1.600	1.700	1.900	2.000	2.200	2.300	2.500	2.600	2.800	3.200	3.600	4.300	4.800	4.900	5.300	5.700	6.400	7.100	7.700	8.500	8.800	8.800	9.500	10.100	10.900
758	HINO																										
759	CONTESSA 1300		1.600	1.700	1.900	2.000	2.200	2.300	2.500	2.600	2.800	3.200	3.600	4.300	4.800	4.900	5.300	5.700	6.400	7.100	7.700	8.500	8.800	8.800	9.500	10.100	10.900
760	HONDA																										
761	ACCORD	1600	4.200	4.700	5.300	5.900	6.500	7.300	7.900	8.600	9.400	10.300	11.200	12.200	13.000	14.300	15.500	16.900	18.400	20.100	21.900	23.000	23.500	24.000	25.700	27.400	29.600
762	ACCORD	1800	4.200	4.700	5.300	5.900	6.500	7.300	7.900	8.600	9.400	10.300	11.200	12.200	13.000	14.300	15.500	16.900	18.400	20.100	21.900	23.000	23.500	24.000	25.700	27.400	29.600
763	ACCORD	2000	4.700	5.200	5.700	6.300	6.900	7.500	8.300	9.100	10.000	11.300	12.700	14.200	16.000	17.600	19.000	20.600	22.200	24.000	26.000	28.000	30.300	32.700	35.400	38.200	41.300
764	ACCORD	2200	4.700	5.200	5.700	6.300	6.900	7.500	8.300	9.100	10.000	11.300	12.700	14.200	16.000	17.600	19.000	20.600	22.200	24.000	26.000	28.000	30.300	32.700	35.400	38.200	41.300
765	ACCORD	2300	6.500	7.100	7.700	8.500	9.400	10.400	11.500	12.600	13.900	15.300	16.800	18.400	20.300	22.300	24.500	26.900	29.500	32.300	35.300	38.600	42.100	45.800	49.700	53.800	57.900
766	ACCORD	2400	7.352	8.149	9.035	10.016	11.082	12.283	13.607	15.068	16.668	18.411	20.303	22.333	24.519	27.023	30.950	34.327	38.043	42.172	46.751	51.821	55.653	59.882	64.461	69.438	77.700
767	ACCORD	3000	9.754	10.823	11.987	13.297	14.765	16.384	18.170	20.137	22.386	24.858	27.567	30.609	33.946	37.500	41.300	44.400	47.700	51.300	55.200	59.300	63.600	68.100	72.800	79.300	85.300
768	ACURA	1800	5.800	6.400	7.100	7.700	8.500	9.400	10.100	11.200	12.300	13.700	14.500	15.300	16.400	18.000	19.400	21.200	23.000	25.000	27.200	29.600	32.200	35.000	38.000	41.200	44.500
769	ACURA	2500	5.800	6.400	7.100	7.700	8.500	9.400	10.100	11.200	12.300	13.700	14.500	15.300	16.400	18.000	19.400	21.200	23.000	25.000	27.200	29.600	32.200	35.000	38.000	41.200	44.500
770	ACURA	3200	13.000	14.100	15.200	16.400	17.600	18.800	19.900	21.500	23.000	24.500	26.000	27.500	29.000	30.500	32.000	33.500	35.000	36.500	38.000	39.500	41.000	42.500	44.000	45.500	47.000
771	CIVIC	1300	4.100	4.500	4.900	5.400	5.900	6.500	7.100	7.700	8.500	9.400	10.300	11.300	12.300	13.600	14.700	15.900	17.200	18.500	20.000	21.600	23.300	25.200	27.200	29.400	31.800
772	CIVIC	1400	4.100	4.500	4.900	5.400	5.900	6.500	7.100	7.700	8.500	9.400	10.300	11.300	12.300	13.600	14.700	15.900	17.200	18.500	20.000	21.600	23.300	25.200	27.200	29.400	31.800
773	CIVIC	1500	4.100	4.500	4.900	5.400	5.900	6.500	7.200	7.800	8.600	9.500	10.500	11.600	12.700	14.000	15.100	16.300	17.500	18.900	20.400	22.100	23.800	25.700	27.700	30.000	32.300
774	CIVIC	1600	3.881	4.096	4.571	5.090	5.678	6.321	7.046	7.819	8.708	9.700	10.700	11.800	12.900	14.200	15.400	16.700	18.000	19.500	21.100	22.700	24.400	26.200	28.100	30.100	32.400
775	CIVIC	1700	5.300	5.800	6.400	7.000	7.600	8.400	9.200	10.100	11.100	12.200	13.300	14.600	16.100	17.600	19.400	21.400	23.500	25.800	28.400	31.300	34.400	37.800	41.600	44.700	48.000
776	CIVIC	1800	5.300	5.800	6.400	7.000	7.600	8.400	9.200	10.100	11.100	12.200	13.300	14.600	16.100	17.600	19.400	21.400	23.500	25.900	28.400	31.300	34.400	37.800	41.600	44.700	48.000
777	CIVIC	2000	6.500	7.100	7.700	8.500	9.400	10.300	11.300	12.300	13.500	14.900	16.400	18.000	19.800	21.800	23.900	26.300	28.900	31.800	34.900	38.300	42.100	46.300	50.900	54.700	58.800
778	CRV	1600	5.900	6.500	7.300	8.100	9.000	10.100	11.300	12.600	14.100	15.800	17.600	19.700	22.000	24.400	26.900	29.500	32.300	35.300	37.500	39.600	42.100	43.000	46.100	49.300	53.200
779	CRV	2000	6.300	7.100	7.800	8.800	9.800	11.000	12.300	13.700	15.300	17.200	19.100	21.200	23.300	24.600	27.200	30.000	33.000	35.600	37.500	41.400	42.100	43.000	46.100	49.300	53.200
780	CRV	2200	6.300	7.100	7.800	8.800	9.800	11.000	12.300	13.700	15.300	17.200	19.100	21.400	23.900	26.600	28.500	30.700	33.000	35.600	37.500	41.700	46.000	50.400	55.400	61.000	65.900
781	CRV	2400	7.700	8.500	9.400	10.400	11.400	12.500	13.800	15.200	16.700	18.300	20.100	22.100	24.200	26.600	29.200	32.000	35.000	38.600	42.400	45.700	49.100	52.800	56.700	61.100	65.700
782	FIT	1400	3.500	3.900	4.300	4.700	5.200	5.700	6.300	6.900	7.500	8.															

005024

MINISTERIO DE TRANSPORTE

TABLA No. 1 BASE GRAVABLE DE LOS VEHICULOS (Automóviles, Camperos y Camionetas) PARA EL AÑO FISCAL 2009 (CIFRAS EN MILES DE PESOS)

27 NOV 2008

			BASE GRAVABLE DE LOS VEHICULOS (4)																									
CODIGO (1)	MARCA / LINEA (2)	Cilindrada Cms (3)	1984	1985	1986	1987	1988	1989	1990	1991	1992	1993	1994	1995	1996	1997	1998	1999	2000	2001	2002	2003	2004	2005	2006	2007	2008	
805	H3	3700	10.300	11.400	12.400	13.600	15.000	16.500	17.700	19.400	19.900	25.800	26.500	28.100	29.800	32.000	36.900	40.700	43.900	50.700	54.400	58.500	59.700	61.000	62.400	64.700	69.900	
806	HYUNDAI																											
807	A 418 GLS	1500	3.200	3.300	3.500	3.800	4.200	4.600	4.700	5.200	5.700	6.900	7.600	8.000	8.200	8.900	10.100	11.500	13.100	13.500	16.200	20.000	20.400	20.800	22.200	23.800	25.700	
808	AC 500-1	1500	3.200	3.500	3.800	4.100	4.500	4.900	5.200	5.600	6.100	6.200	6.500	6.700	7.800	8.900	10.400	11.200	11.500	12.300	13.400	14.600	14.900	15.200	16.300	17.300	18.700	
809	ACCENT	1300	2.500	2.700	3.000	3.300	3.600	4.000	4.400	4.800	5.300	5.800	6.400	7.000	7.600	8.400	8.900	9.500	10.300	11.100	11.900	12.700	13.700	14.800	16.000	17.200	18.600	
810	ACCENT	1400	2.500	2.700	3.000	3.300	3.600	4.000	4.400	4.800	5.300	5.800	6.400	7.000	7.600	8.400	8.900	9.500	10.300	11.100	11.900	12.700	13.700	14.800	16.000	17.200	18.600	
811	ACCENT	1500	2.600	2.900	3.200	3.500	3.900	4.300	4.700	5.200	5.700	6.300	6.900	7.500	8.300	9.100	9.700	10.500	11.300	14.400	15.500	16.800	17.773	18.800	20.600	22.200	24.000	
812	ACCENT	1600	2.600	2.900	3.200	3.500	3.900	4.300	4.700	5.200	5.700	6.300	6.900	7.500	8.300	9.100	9.700	10.500	11.300	14.400	15.500	16.800	17.800	19.100	20.600	22.200	24.000	
813	ACCENT	2000	3.200	3.500	3.900	4.400	4.900	5.400	6.100	6.700	7.400	8.200	9.200	10.200	11.000	11.800	12.600	13.500	14.500	16.900	18.100	19.500	21.500	22.300	23.900	25.600	27.600	
814	ATOS	1000	2.019	2.235	2.450	2.728	3.027	3.355	3.700	4.100	4.500	5.000	5.500	6.100	6.700	7.400	8.000	8.800	9.500	10.300	11.000	11.900	12.700	13.700	14.800	16.000	17.200	
815	AVANTE	1400	3.400	3.800	4.200	4.600	5.100	5.600	6.200	6.800	7.400	8.100	8.900	9.800	10.800	11.900	12.700	13.700	14.700	16.400	19.800	21.300	22.800	24.600	26.500	28.400	30.700	
816	AVANTE	1800	3.400	3.800	4.200	4.600	5.100	5.600	6.200	6.800	7.400	8.100	8.900	9.800	10.800	11.900	12.700	13.700	14.700	16.400	19.800	21.300	22.800	24.600	26.500	28.400	30.700	
817	CENTENIAL	4500	9.200	10.200	11.400	15.700	16.100	16.900	17.400	18.400	20.800	21.000	24.000	28.500	31.100	34.600	38.400	40.700	46.200	53.100	59.200	65.600	68.200	73.000	78.100	84.400		
818	ELANTRA	1500	3.400	3.800	4.200	4.600	5.100	5.600	6.200	6.800	7.400	8.100	8.900	9.800	10.800	11.900	12.700	13.700	14.700	16.400	19.800	21.300	22.800	24.600	26.500	28.400	30.700	
819	ELANTRA	1600	2.963	3.329	3.729	4.170	4.678	5.232	5.866	6.563	7.333	8.100	8.900	9.800	10.800	11.900	12.700	13.700	14.700	16.400	19.800	21.300	22.800	24.600	26.500	28.400	30.700	
820	ELANTRA	1800	3.400	3.800	4.200	4.600	5.100	5.600	6.200	6.800	7.400	8.100	8.900	9.800	10.800	11.900	12.700	13.700	14.700	16.400	19.800	21.300	22.800	24.600	26.500	28.400	30.700	
821	ELANTRA	2000	3.084	3.464	3.881	4.341	4.888	5.449	6.109	6.800	7.400	8.100	8.900	9.800	10.800	11.900	12.700	13.700	14.700	16.400	19.800	21.300	22.800	24.600	26.500	28.400	30.700	
822	ESTANDAR		2.500	2.600	2.900	3.100	3.500	3.800	4.100	5.000	5.300	5.400	5.700	6.600	7.200	7.800	8.900	9.500	10.400	11.500	12.500	13.800	14.100	14.400	15.400	16.500	17.700	
823	EXCEL	1300	2.500	2.700	3.000	3.300	3.600	4.000	4.400	4.800	5.300	5.800	6.400	7.000	7.600	8.400	8.900	9.500	10.300	11.100	11.900	12.700	13.700	14.800	16.000	17.200	18.600	
824	EXCEL	1500	2.600	2.900	3.200	3.500	3.900	4.300	4.700	5.200	5.700	6.300	6.900	7.500	8.300	9.100	9.700	10.500	11.300	14.400	15.500	16.800	17.800	19.100	20.600	22.200	24.000	
825	GALLOPER	1400	5.200	5.700	6.200	6.800	7.400	8.000	8.500	9.300	10.200	11.100	12.200	13.200	14.400	15.200	16.600	18.100	19.700	21.800	24.000	30.700	31.300	31.900	34.100	36.600	39.500	
826	GETZ	1300	2.500	2.600	3.100	3.400	3.700	4.100	4.500	4.900	5.400	5.800	6.900	7.100	7.700	8.500	9.400	10.300	11.300	12.300	13.600	15.000	16.500	18.100	19.900	21.000	22.500	
827	GETZ	1400	2.030	2.261	2.509	2.779	3.073	3.412	3.780	4.180	4.635	5.130	5.689	6.297	6.959	7.721	8.570	9.493	10.519	11.637	12.917	14.330	15.888	17.607	18.940	20.372	22.500	
828	GETZ	1600	2.500	2.800	3.100	3.400	3.700	4.100	4.500	4.900	5.400	5.900	6.900	7.100	7.700	8.500	9.400	10.300	11.300	12.300	13.600	15.000	16.500	18.100	19.900	21.000	22.500	
829	GRAND STAREX H1	2500	5.900	6.500	7.100	7.700	8.500	9.400	10.400	11.500	12.600	13.900	15.300	16.800	18.400	20.300	22.300	24.600	27.000	29.700	32.600	35.900	39.400	43.300	47.600	52.300	57.500	
830	GRANDEUR	3500	8.800	9.800	10.900	15.000	15.400	16.200	16.800	17.700	20.000	20.100	23.000	27.400	29.900	33.200	36.900	38.500	44.300	51.000	56.800	62.900	64.200	65.500	70.100	75.000	80.900	
831	I10	1100	2.200	2.400	2.500	2.800	3.100	3.400	3.700	4.100	4.500	4.900	5.400	5.900	6.500	7.200	7.900	8.600	9.500	10.500	11.600	12.700	14.000	15.400	16.900	18.500	20.400	
832	I30	2000	4.100	4.500	4.900	5.400	5.900	6.500	7.100	7.700	8.500	9.400	10.300	11.300	12.300	13.500	14.900	16.400	17.900	19.700	21.700	23.800	26.200	28.700	31.600	34.700	38.100	
833	MATRIX GL	1800	3.900	4.200	4.700	4.800	6.000	6.700	7.600	8.000	9.400	10.300	11.700	12.300	14.000	15.800	17.600	19.700	22.200	24.900	27.900	31.400	31.900	32.600	34.900	37.300	40.300	
834	NEXT	1300	2.500	2.700	3.000	3.300	3.600	4.000	4.400	4.800	5.300	5.800	6.400	7.000	7.600	8.400	8.900	9.500	10.300	11.100	11.900	12.700	13.700	14.800	16.000	17.200	18.600	
835	NUEVA SANTAFE	2700	6.137	6.781	7.524	8.351	9.250	10.249	11.336	12.563	13.939	15.456	17.129	18.992	21.063	23.338	25.880	28.692	31.800	34.900	38.300	42.100	46.300	50.900	55.900			

005024

MINISTERIO DE TRANSPORTE

TABLA No. 1 BASE GRAVABLE DE LOS VEHICULOS (Automóviles, Camperos y Camionetas) PARA EL AÑO FISCAL 2009 (CIFRAS EN MILES DE PESOS)

27 NOV 2008

			BASE GRAVABLE DE LOS VEHICULOS (4)																								
CODIGO (1)	MARCA / LINEA (2)	Cilindrada (Cm3) (3)	1984	1985	1986	1987	1988	1989	1990	1991	1992	1993	1994	1995	1996	1997	1998	1999	2000	2001	2002	2003	2004	2005	2006	2007	2008
863	VERACRUZ	3800	7.700	8.500	9.400	10.400	11.400	12.500	13.800	15.200	16.700	18.300	20.200	22.100	24.300	26.700	29.300	32.200	35.500	39.000	42.800	47.000	51.700	56.800	60.000	61.500	63.800
864	VERNA	1350	2.500	2.700	3.000	3.300	3.600	4.000	4.400	4.800	5.300	5.800	6.400	7.000	7.600	8.400	8.900	9.500	10.300	11.100	11.900	12.700	13.700	14.800	16.000	17.200	18.800
865	VERNA	1500	2.600	2.900	3.200	3.500	3.900	4.300	4.700	5.200	5.700	6.300	6.900	7.500	8.300	9.100	9.700	10.500	11.300	14.400	15.500	16.600	17.800	19.100	20.600	22.200	24.000
866	WEE SPORT	1400	3.000	3.300	3.700	4.100	4.500	5.000	5.500	6.200	6.800	7.000	7.500	8.000	9.700	10.400	11.200	11.900	14.000	16.700	18.100	19.300	19.700	20.100	21.500	22.900	24.800
867	INFINITY																										
868	INFINITY	3300	2.400	2.800	2.800	3.100	3.400	3.800	4.100	4.500	4.800	5.200	5.600	6.500	7.100	7.700	8.500	9.400	10.300	11.400	12.400	13.700	13.900	14.200	15.200	16.300	17.500
869	INTERNATIONAL																										
870	COUPE		1.600	1.700	1.900	2.000	2.200	2.300	2.500	2.600	2.800	3.200	3.600	4.300	4.600	4.900	5.300	5.700	6.400	7.100	7.700	8.500	8.800	8.800	9.500	10.100	10.900
871	STATION WAGON		1.600	1.700	1.900	2.000	2.200	2.300	2.500	2.600	2.800	3.200	3.600	4.300	4.600	4.900	5.300	5.700	6.400	7.100	7.700	8.500	8.800	8.800	9.500	10.100	10.900
872	ISUZU																										
873	AMIGO		4.000	4.800	5.000	5.500	6.200	6.400	6.900	7.400	8.100	8.800	9.600	10.500	11.200	12.300	13.300	14.500	15.800	17.200	18.800	19.900	20.300	20.700	22.100	23.600	25.500
874	CARIBE	2300	4.000	4.800	5.000	5.500	6.200	6.400	6.900	7.400	8.100	8.800	9.600	10.500	11.200	12.300	13.300	14.500	15.800	17.200	18.800	19.900	20.300	20.700	22.100	23.600	25.500
875	CARIBE 442	3200	4.000	4.800	5.000	5.500	6.200	6.400	6.900	7.400	8.100	8.800	9.600	10.500	11.200	12.300	13.300	14.500	15.800	17.200	18.800	19.900	20.300	20.700	22.100	23.600	25.500
876	KB 20		2.100	2.300	2.500	2.600	2.800	3.100	3.300	3.600	4.000	4.400	4.800	5.100	5.400	6.100	6.500	7.200	7.900	9.000	9.400	10.300	10.900	10.800	11.500	12.300	13.200
877	GEMINI	1600	3.000	3.400	3.800	4.200	4.600	5.000	5.600	6.200	7.000	8.100	8.800	9.600	11.400	12.600	13.400	16.000	16.800	19.900	23.100	26.200	29.700	30.300	30.900	33.000	35.400
878	RODEO	2600	5.400	6.100	6.700	7.400	8.300	9.200	10.200	11.400	12.600	14.000	15.600	17.300	19.200	20.700	22.100	23.800	25.700	27.400	30.200	33.000	36.900	38.100	40.800	43.600	47.100
879	RODEO	3200	7.600	8.300	9.000	9.800	10.700	11.700	12.800	13.700	14.900	16.300	17.800	19.200	20.900	22.600	23.200	24.800	27.000	30.300	32.300	35.400	37.900	38.700	41.500	44.300	47.800
880	STYLUS	1400	3.100	3.400	3.800	4.200	4.700	5.200	5.800	6.400	6.900	7.000	8.700	9.500	10.800	11.800	12.500	12.700	13.800	15.100	18.700	22.700	23.100	23.600	25.200	27.000	29.200
881	TROOPER	2600	3.900	4.300	4.800	5.900	6.200	6.700	7.100	7.600	8.300	9.600	10.900	11.500	12.300	13.000	15.800	17.300	19.200	19.900	23.600	26.200	26.700	27.200	29.100	31.200	33.800
882	TROOPER	3200	12.300	12.900	13.500	14.200	14.900	15.700	16.100	16.900	17.600	18.800	19.500	20.000	20.400	20.500	21.100	24.200	25.000	26.600	31.600	39.500	40.300	41.100	44.000	47.000	50.800
883	VEHICROSS	3500	9.000	10.200	11.600	13.000	14.800	16.800	18.600	21.000	24.800	27.100	33.800	34.900	35.300	44.200	46.200	57.100	62.800	75.400	82.800	93.800	96.500	97.400	104.300	114.700	123.900
884	JAGUAR																										
885	420		5.000	5.500	6.100	6.800	7.400	8.200	9.000	10.000	11.100	12.300	13.500	14.800	16.100	17.500	19.000	22.100	24.100	27.500	33.500	38.800	39.600	40.400	43.200	46.300	50.000
886	S-TYPE LUXURY	3000	20.900	22.900	25.200	27.600	30.400	33.400	36.800	40.400	44.300	48.700	53.500	58.800	64.700	71.100	78.000	85.800	91.300	93.700	96.100	98.600	105.700	113.500	121.700	130.500	141.000
887	S-TYPE SUPERCARGADO	4200	13.300	15.100	17.000	19.100	21.600	24.300	27.400	30.900	34.800	39.300	44.300	49.900	56.300	63.400	71.500	80.700	90.900	102.500	115.500	130.200	146.900	165.500	187.000	208.500	229.300
888	X 3		7.000	7.700	8.600	9.500	10.600	11.900	13.400	15.100	16.900	18.800	20.900	23.200	25.700	28.400	31.300	34.500	38.000	41.700	43.900	52.200	53.200	54.300	58.100	62.100	67.100
889	XJ	3000	10.418	11.538	12.763	14.143	15.667	17.368	19.263	21.333	23.584	26.053	28.765	32.430	35.584	38.458	42.577	47.571	52.011	58.701	67.500	77.600	89.200	102.600	118.000	135.700	154.200
890	XJ	3500	21.700	23.800	26.200	28.700	31.600	34.700	38.100	41.900	46.100	50.600	55.600	61.100	67.100	73.800	81.100	89.200	98.000	107.700	118.400	130.100	143.000	157.100	172.700	189.700	208.500
891	XJ	4200	23.300	25.600	28.100	30.900	33.900	37.200	41.000	45.000	49.400	54.300	59.700	65.600	72.000	79.200	87.000	95.600	105.100	115.400	126.800	139.400	153.200	168.400	185.000	203.400	223.400
892	XJ12	6000	13.600	15.500	17.600	19.800	22.400	25.400	28.200	31.900	36.300	41.600	44.800	53.100	61.200	65.700	78.300	85.800	93.200	101.400	125.300	138.000	140.700	143.600	153.600	164.300	177.500
893	XJS		5.000	5.500	6.100	6.800	7.400	8.200	9.000	10.000	11.100	12.300	13.500	14.800	16.100	17.500	19.000	22.100	24.100	27.500	33.500	38.800	39.600	40.400	43.200	46.300	50.000
894	XJSC		7.000	7.700	8.600	9.500	10.600	11.900	13.400	15.100	16.900	18.800	20.900	23.200	25.700	28.400	31.300	34.500	38.000	41.700	43.900	52.200	53.200	54.300	58.100	62.100	67.100
895	KK	4200	25																								

005024

MINISTERIO DE TRANSPORTE

TABLA No. 1 BASE GRAVABLE DE LOS VEHICULOS (Automóviles, Camperos y Camionetas) PARA EL AÑO FISCAL 2009 (CIFRAS EN MILES DE PESOS)

27 NOV 2008

			BASE GRAVABLE DE LOS VEHICULOS (4)																								
CODIGO (1)	MARCA / LINEA (2)	Cilindrada Cms (3)	1984	1985	1986	1987	1988	1989	1990	1991	1992	1993	1994	1995	1996	1997	1998	1999	2000	2001	2002	2003	2004	2005	2006	2007	2008
920	GRAN CHEROKEE	4500	8 300	9 100	10 000	11 000	12 100	13 200	14 500	16 000	17 500	19 300	21 200	23 200	25 500	28 000	30 800	33 800	37 100	40 000	42 900	46 200	49 700	53 400	57 400	61 700	66 600
921	GRAN CHEROKEE	4700	7 312	8 100	8 978	9 953	11 034	12 211	13 535	15 017	16 630	18 448	20 449	22 650	25 112	28 112	28 597	31 104	33 712	36 132	42 900	46 200	49 700	53 400	57 400	61 700	66 600
922	GRAN CHEROKEE	5000	7 583	8 401	9 313	10 325	11 448	12 671	14 046	15 584	17 260	19 149	21 200	23 200	25 404	28 000	30 750	33 230	35 921	38 496	42 119	46 200	49 700	53 400	57 400	61 700	66 600
923	GRAN CHEROKEE	5200	8 300	9 100	10 000	11 000	12 100	13 200	14 500	16 000	17 500	19 300	21 200	23 200	25 500	28 000	30 800	33 757	36 577	39 198	42 891	46 200	49 700	53 400	57 400	61 700	66 600
924	GRAN WAGONER RANCHERA		6 300	6 900	7 500	8 400	8 800	9 500	10 800	11 500	11 900	12 900	15 100	16 500	17 700	19 300	19 800	23 200	25 500	27 900	30 600	33 500	34 200	34 900	37 300	40 000	43 200
925	J 3	1400	1 600	1 700	1 900	2 000	2 100	2 300	2 500	2 600	2 800	3 200	3 500	4 300	4 500	4 900	5 300	5 600	6 300	7 000	7 700	8 400	8 600	8 700	9 400	10 000	10 800
926	J 4	2500	1 600	1 700	1 900	2 000	2 100	2 300	2 500	2 600	2 800	3 200	3 500	4 300	4 500	4 900	5 300	5 600	6 300	7 000	7 700	8 400	8 600	8 700	9 400	10 000	10 800
927	J 5	2500	1 600	1 700	1 900	2 000	2 100	2 300	2 500	2 600	2 800	3 200	3 500	4 300	4 500	4 900	5 300	5 600	6 300	7 000	7 700	8 400	8 600	8 700	9 400	10 000	10 800
928	LAREDO	4000	4 100	4 600	5 100	5 800	6 500	7 300	7 900	8 800	9 900	11 200	12 900	14 000	15 400	16 100	21 400	22 800	25 000	27 200	31 000	33 900	34 600	35 300	37 800	40 500	43 700
929	LJ 50	1000	1 600	1 700	1 900	2 000	2 100	2 300	2 500	2 600	2 800	3 200	3 500	4 300	4 500	4 900	5 300	5 600	6 300	7 000	7 700	8 400	8 600	8 700	9 400	10 000	10 800
930	MB	2200	2 100	2 400	2 500	2 600	2 800	3 000	3 300	3 700	3 900	4 200	4 600	5 000	5 300	5 700	6 200	6 700	7 300	7 800	8 500	9 200	9 400	9 600	10 300	11 000	11 900
931	MODELOS ANTERIORES A 1984		2 000	2 200	2 400	2 500	2 800	3 000	3 200	3 500	3 900	4 300	4 600	5 000	5 300	5 700	6 200	6 700	7 300	7 800	8 500	9 200	10 000	10 300	10 500	11 200	12 000
932	NEW GRAND CHEROKEE LAREDO		6 900	7 600	8 600	9 700	11 000	12 300	13 800	15 600	17 500	19 700	22 100	25 000	28 000	31 600	35 500	39 900	44 900	48 300	52 000	55 900	60 200	64 600	69 700	75 100	81 000
933	NEW GRAND CHEROKEE LIMITED		6 900	7 600	8 600	9 700	11 000	12 300	13 800	15 600	17 500	19 700	22 100	25 000	28 000	31 600	35 500	39 900	44 900	48 300	52 000	55 900	60 200	64 600	69 700	75 100	81 000
934	PATRIOT	2400	8 200	9 000	9 900	11 100	11 900	13 000	15 200	15 400	16 800	17 500	19 900	23 100	23 800	24 500	27 400	29 000	34 500	37 900	41 700	43 800	44 700	45 700	48 800	51 500	55 700
935	SAHARA	2400	3 700	4 200	4 600	4 700	5 900	6 600	7 500	7 800	9 200	10 100	11 500	12 100	13 800	15 500	17 300	19 300	21 800	24 400	27 400	30 800	31 400	31 900	34 200	36 700	39 600
936	SJ 4		3 700	4 200	4 600	4 700	5 900	6 600	7 500	7 800	9 200	10 100	11 500	12 100	13 800	15 500	17 300	19 300	21 800	24 400	27 400	30 800	31 400	31 900	34 200	36 700	39 600
937	SJ 6	4200	3 700	4 200	4 600	4 700	5 900	6 600	7 500	7 800	9 200	10 100	11 500	12 100	13 800	15 500	17 300	19 300	21 800	24 400	27 400	30 800	31 400	31 900	34 200	36 700	39 600
938	SPORT DLX	4000	4 100	4 600	5 100	5 800	6 500	7 300	7 900	8 800	9 900	11 200	12 900	14 000	15 400	16 100	21 400	22 800	25 000	27 200	31 000	33 900	34 600	35 300	37 800	40 500	43 700
939	STATION WAGON	1500	1 600	1 700	1 900	2 000	2 100	2 300	2 500	2 600	2 800	3 200	3 500	4 300	4 500	4 900	5 300	5 600	6 300	7 000	7 700	8 400	8 600	8 700	9 400	10 000	10 800
940	WAGONER	4000	3 000	3 300	3 600	4 000	4 500	4 800	5 400	5 700	6 300	6 800	7 500	8 200	8 800	9 800	10 900	12 000	13 000	14 600	15 800	17 300	17 700	18 100	19 400	20 700	22 300
941	WRANGLER	4000	8 300	9 000	9 800	10 600	11 500	12 300	13 100	14 200	15 400	16 600	18 200	20 000	20 400	22 300	23 200	25 700	28 300	31 000	34 200	36 100	36 800	37 500	40 200	43 000	46 500
942	WRANGLER		6 700	7 400	8 200	9 100	10 100	11 300	12 300	14 000	15 100	16 000	18 700	20 900	22 100	23 000	29 200	31 900	34 000	35 800	37 700	39 700	41 700	44 000	46 300	48 700	52 600
943	WRANGLER	3750	8 600	9 500	10 200	11 000	11 800	12 800	13 100	14 500	14 700	16 500	17 300	18 200	18 700	19 500	21 300	23 000	25 700	28 300	31 900	33 600	34 300	35 000	37 400	40 000	43 200
944	WRANGLER RUBICON	4000	11 100	12 100	13 200	14 300	15 500	16 800	18 300	19 900	21 600	23 500	25 500	27 700	30 100	32 700	35 500	38 600	42 000	45 700	49 700	54 000	58 700	63 800	69 400	75 400	82 000
945	JEEPSTER J 5		1 900	2 100	2 200	2 400	2 500	2 700	2 900	3 200	3 400	3 900	4 300	5 200	5 500	5 900	6 400	6 800	7 600	8 500	9 300	10 200	10 400	10 600	11 400	12 200	13 100
946	JIANGLING																										
947	LANDWIND	2800	5 600	6 100	6 700	7 300	7 900	8 600	9 200	10 100	11 000	13 400	13 800	14 200	15 800	16 200	17 300	19 300	21 800	24 400	27 400	30 800	31 400	31 900	34 200	36 700	39 200
948	LANDWIND	2400	3 700	4 200	4 600	4 700	5 900	6 600	7 500	7 800	9 200	10 100	11 500	12 100	13 800	15 500	16 900	18 300	20 500	24 200	26 600	28 100	28 700	29 300	31 400	33 700	36 500
949	KAISER-FRAZER																										
950	HENRY J		1 600	1 700	1 900	2 000	2 200	2 300	2 500	2 600	2 800	3 200	3 600	4 300	4 600	4 900	5 300	5 700	6 400	7 100	7 700	8 500	8 600	8 800	9 500	10 100	10 900
951	SW		1 900	2 100	2 200	2 400	2 500																				

005024

MINISTERIO DE TRANSPORTE

TABLA No. 1 BASE GRAVABLE DE LOS VEHICULOS (Automóviles, Camperos y Camionetas) PARA EL AÑO FISCAL 2009 (CIFRAS EN MILES DE PESOS)

27 NOV 2008

			BASE GRAVABLE DE LOS VEHICULOS (4)																								
CODIGO (1)	MARCA / LINEA (2)	Cilindrada Cms3 (3)	1984	1985	1986	1987	1988	1989	1990	1991	1992	1993	1994	1995	1996	1997	1998	1999	2000	2001	2002	2003	2004	2005	2006	2007	2008
977	PICANTO	1100	2.080	2.278	2.538	2.815	3.119	3.450	3.831	4.245	4.697	5.210	5.789	6.398	7.085	7.700	8.500	9.400	10.300	11.300	12.300	13.600	15.000	16.200	17.300	18.700	20.100
978	PREGIO	3000	6.800	7.400	8.200	9.000	9.900	10.900	12.000	13.100	14.400	15.800	17.300	19.100	21.000	23.000	25.300	27.700	30.500	33.500	36.800	40.500	44.500	48.900	53.700	59.000	64.900
979	PRIDE	1300	2.196	2.418	2.703	3.014	3.355	3.700	4.100	4.500	4.900	5.400	5.900	6.500	7.200	7.800	8.400	9.100	9.800	10.600	11.500	12.300	13.300	14.400	15.600	16.900	18.200
980	PRIDE POP	1100	1.871	2.077	2.300	2.500	2.700	3.000	3.300	3.600	4.000	4.400	4.800	5.300	5.800	6.400	6.900	7.400	8.000	8.700	9.400	10.200	11.000	11.900	12.800	13.800	14.900
981	RIO	1300	2.400	2.550	2.800	3.000	3.400	3.700	4.100	4.500	4.900	5.400	6.000	6.600	7.200	7.900	8.700	9.500	10.500	11.600	12.600	13.600	14.600	15.800	17.000	18.200	19.700
982	RIO	1500	1.700	1.900	2.100	2.400	2.600	2.900	3.300	3.700	4.200	4.700	5.300	6.000	6.700	7.500	8.400	9.500	10.700	11.900	13.000	13.800	15.000	16.000	17.300	18.900	20.400
983	RIO	1400	1.800	1.800	2.000	2.300	2.500	2.800	3.100	3.600	4.000	4.500	5.100	5.800	6.500	7.400	8.300	9.300	10.500	11.900	13.400	15.100	17.100	19.200	20.600	22.100	23.900
984	RIO	1800	2.500	2.600	2.900	3.300	3.700	4.100	4.500	5.100	5.600	6.300	7.000	7.700	8.500	9.500	10.600	11.800	13.000	14.500	16.200	17.900	19.900	22.100	24.600	27.400	30.400
985	RS	1300	3.500	3.800	4.200	4.500	4.800	5.300	5.800	6.200	6.900	7.300	7.500	8.300	8.800	9.600	10.300	10.700	11.800	12.700	14.200	15.400	15.700	16.000	17.100	18.300	19.800
986	RS	1500	5.500	5.900	6.400	6.800	7.300	7.700	8.100	8.700	9.400	10.200	10.700	11.200	11.900	12.200	13.200	13.900	15.700	16.800	18.600	21.600	22.000	22.400	24.000	25.700	27.700
987	SEDONA	2900	7.500	8.300	9.100	10.000	11.000	12.100	13.200	14.500	16.000	17.500	19.300	21.200	23.200	25.500	28.000	30.800	33.800	37.100	40.800	44.800	49.200	54.100	59.500	65.400	71.800
988	SEPHIA	1300	2.700	3.000	3.300	3.700	4.100	4.600	5.100	5.700	6.300	7.000	7.700	8.600	9.500	10.300	11.100	11.900	13.300	14.900	16.700	18.400	20.100	22.100	24.400	26.400	28.400
989	SEPHIA	1500	2.700	3.000	3.300	3.700	4.100	4.600	5.100	5.700	6.300	7.000	7.700	8.600	9.500	10.300	11.100	11.900	13.300	14.900	16.700	18.400	20.100	22.100	24.400	26.400	28.400
990	SEPHIA	1600	2.700	3.000	3.300	3.700	4.100	4.600	5.100	5.700	6.300	7.000	7.700	8.600	9.500	10.300	11.100	11.900	13.300	14.900	16.700	18.400	20.100	22.100	24.400	26.400	28.400
991	SEPHIA	1800	2.800	3.100	3.400	3.800	4.200	4.700	5.200	5.800	6.400	7.100	7.900	8.400	9.400	10.500	11.700	12.500	13.400	14.400	15.900	17.600	19.400	21.300	23.300	25.700	27.700
992	SEPHIA	2000	2.900	3.200	3.600	4.000	4.400	4.900	5.500	6.100	6.800	7.500	8.300	9.200	9.700	10.400	11.900	12.500	13.700	14.700	16.100	17.900	19.700	21.600	23.800	26.200	28.200
993	SORENTO	2500	4.400	5.000	5.700	6.400	7.300	8.200	9.100	10.300	11.700	13.200	15.700	17.600	19.700	21.500	23.400	25.600	30.600	34.000	36.500	39.100	41.900	45.100	48.300	51.800	56.000
994	SORENTO	3300	7.100	7.700	8.500	9.400	10.300	11.300	12.300	13.500	14.900	16.400	18.000	19.800	21.800	23.900	26.200	28.900	31.800	34.900	38.300	42.100	46.300	50.900	55.900	61.300	67.400
995	SORENTO	3500	4.600	5.100	5.800	6.600	7.400	8.200	9.300	10.500	11.800	13.300	15.000	16.900	19.000	21.400	24.100	27.100	30.600	34.400	38.700	43.600	49.100	55.200	61.800	69.100	77.400
996	SORENTO	3800	7.500	8.300	9.100	10.000	11.000	12.100	13.200	14.500	16.000	17.500	19.300	21.200	23.200	25.700	28.200	31.100	34.100	37.400	41.200	45.200	49.700	54.600	60.000	65.900	72.400
997	SPECTRA	1500	2.600	2.800	3.100	3.400	3.800	4.200	4.600	5.100	5.600	6.100	6.700	7.400	8.100	8.900	9.800	10.800	11.800	12.900	14.300	15.400	16.600	18.100	20.000	22.000	23.700
998	SPECTRA	1600	2.700	3.000	3.300	3.600	4.000	4.400	4.900	5.300	5.900	6.500	7.100	7.700	8.500	9.400	10.300	11.400	12.400	13.700	15.100	16.000	17.300	19.000	21.000	23.000	24.900
999	SPORTAGE	2000	4.800	5.300	6.000	6.800	7.400	8.100	9.000	10.000	11.200	12.600	14.100	15.800	17.600	19.600	21.800	24.300	27.100	30.200	33.600	37.400	41.600	46.300	51.500	57.200	63.400
1000	SUMMAL MEC	1800	3.700	4.100	4.500	5.000	5.500	6.000	6.500	7.200	7.800	8.600	9.400	10.400	11.400	12.100	13.400	14.800	16.000	17.900	19.500	21.000	22.400	24.500	26.800	29.300	30.900
1001	TAXI RIO	1300	3.700	4.100	4.400	4.800	5.200	5.700	6.000	6.600	7.300	7.900	8.500	9.000	9.600	10.400	11.400	12.000	12.800	14.800	16.100	19.500	19.900	20.300	21.700	23.200	25.100
1002	TAXI RIO	1500	3.700	4.100	4.400	4.800	5.200	5.700	6.000	6.600	7.300	7.900	8.500	9.000	9.600	10.400	11.400	12.000	12.800	14.800	16.100	19.500	19.900	20.300	21.700	23.200	25.100
1003	XCITE HB LX	1400	4.600	4.900	5.300	5.700	6.200	6.600	7.000	8.300	8.500	9.700	9.200	9.600	10.200	11.400	12.100	12.800	14.800	16.200	17.300	17.600	18.000	18.400	19.700	21.100	22.700
1004	KIAMASTER																										
1005	BRISA	1300	1.800	1.700	1.900	2.000	2.200	2.300	2.500	2.600	2.800	3.200	3.600	4.300	4.600	4.900	5.300	5.700	6.400	7.100	7.700	8.500	9.600	10.800	12.100	13.600	15.100
1006	K 303		2.200	2.400	2.500	2.600	2.800	3.000	3.300	3.700	3.900	4.300	4.600	5.000	5.300	5.800	6.300	6.800	7.400	7.900	8.600	9.300	9.900	10.400	11.100	12.000	13.000
1007	LA SALLE																										
1008	MODELOS ANTERIORES A 1984		1.600	1.700	1.900	2.000	2.200	2.300	2.500	2.600	2.800	3.200	3.600	4.300	4.600	4.900	5.30										

005024

MINISTERIO DE TRANSPORTE

TABLA No. 1 BASE GRAVABLE DE LOS VEHICULOS (Automóviles, Camperos y Camionetas) PARA EL AÑO FISCAL 2009 (CIFRAS EN MILES DE PESOS)

27 NOV 2008

			BASE GRAVABLE DE LOS VEHICULOS (4)																								
CODIGO (1)	MARCA / LINEA (2)	Cilindrada Cms3 (3)	1984	1985	1986	1987	1988	1989	1990	1991	1992	1993	1994	1995	1996	1997	1998	1999	2000	2001	2002	2003	2004	2005	2006	2007	2008
1034	HPE		4.700	5.300	5.900	6.700	7.600	8.600	9.500	10.700	13.000	13.400	14.900	18.700	19.300	19.900	24.300	26.600	31.200	35.800	44.900	50.800	51.800	52.800	56.500	60.500	65.300
1035	KAPPA LX	2400	13.200	14.500	16.000	17.500	19.300	21.200	23.300	24.800	27.100	28.700	29.900	31.800	33.500	34.600	35.800	37.400	42.800	44.900	46.000	56.400	57.500	58.700	62.800	67.200	72.600
1036	KAPPA LX	3000	13.500	14.800	16.100	17.800	20.100	20.300	22.200	24.300	26.500	30.300	31.000	31.800	34.100	37.200	41.700	43.700	55.700	60.900	68.400	81.200	82.600	84.500	90.400	96.700	104.400
1037	SPIDET BETA MONTECARLO		6.000	6.600	7.200	7.900	8.700	9.600	10.400	11.500	12.600	14.100	14.900	15.600	16.800	19.000	19.900	22.800	26.600	31.200	33.500	35.400	36.100	36.900	39.400	42.200	45.600
1038	THEMA 16 V	2000	7.200	7.900	8.600	9.500	10.400	11.400	12.300	13.500	15.000	17.900	18.400	18.800	19.100	19.900	25.800	26.100	31.200	34.100	37.600	41.400	42.200	43.100	46.100	49.300	53.200
1039	THEMA TURBO	2000	7.200	7.900	8.600	9.500	10.400	11.400	12.300	13.500	15.000	17.900	18.400	18.800	19.100	19.900	25.800	26.100	31.200	34.100	37.600	41.400	42.200	43.100	46.100	49.300	53.200
1040	THEMA V6	3000	9.600	10.500	11.500	12.600	13.800	15.100	16.200	17.700	19.400	20.400	23.300	25.600	27.400	30.400	33.500	36.600	39.700	43.600	44.900	52.600	53.600	54.700	58.600	62.600	67.600
1041	ZAGATO		6.000	6.600	7.200	7.900	8.700	9.600	10.400	11.500	12.600	14.100	14.900	15.600	16.800	19.000	19.900	22.800	26.600	31.200	33.500	35.400	36.100	36.900	39.400	42.200	45.600
1042	LAND ROVER																										
1043	110 COUNTY		4.500	5.100	5.800	6.500	7.400	8.300	9.200	10.400	12.700	13.000	14.500	18.200	18.800	19.400	23.700	25.900	30.400	34.900	43.700	49.500	50.900	51.500	55.100	58.900	63.600
1044	CAZORLA		3.600	4.100	4.800	5.500	6.400	7.400	8.400	9.700	11.200	13.000	16.000	17.500	19.400	23.000	25.200	28.900	37.900	41.800	43.700	56.600	57.700	58.800	63.000	67.400	72.800
1045	DEFENDER 110	3500	6.900	7.700	8.600	9.500	10.600	11.800	13.100	14.500	16.100	17.900	18.600	20.300	20.800	23.000	25.400	27.600	29.800	31.800	35.000	38.900	42.900	46.000	49.200	52.600	56.800
1046	DEFENDER 90		4.700	5.400	6.100	6.900	7.800	8.800	9.800	11.100	14.900	16.300	17.000	17.700	18.300	22.800	25.000	29.500	32.400	39.100	44.900	49.800	50.800	51.800	55.400	59.300	64.000
1047	DISCOVERY	2500	7.100	7.900	8.800	9.800	10.800	12.000	13.400	14.900	16.500	18.400	20.400	21.900	23.700	28.400	31.000	34.000	37.800	40.400	44.500	48.400	54.400	59.600	65.600	72.100	77.900
1048	DISCOVERY	3000	7.100	7.900	8.800	9.800	10.800	12.000	13.400	14.900	16.500	18.400	20.400	21.900	23.700	28.400	31.000	34.000	37.800	40.400	44.500	48.400	54.400	59.600	65.600	72.100	77.900
1049	DISCOVERY	3500	8.100	9.000	10.000	11.100	12.300	13.700	15.200	16.900	18.700	20.800	22.600	25.000	26.800	29.700	32.200	35.400	39.300	42.000	46.300	51.400	56.600	62.000	68.200	75.000	81.600
1050	DISCOVERY	3900	8.700	9.600	10.700	11.900	13.200	14.700	16.300	18.100	20.200	22.400	24.900	27.700	30.700	34.100	37.900	42.100	46.800	52.000	57.800	64.200	71.400	79.300	87.800	97.100	104.900
1051	DISCOVERY	4000	8.700	9.600	10.700	11.900	13.200	14.700	16.300	18.100	20.200	22.400	24.900	27.700	30.700	34.100	37.900	42.100	46.800	52.000	57.800	64.200	71.400	79.300	87.800	97.100	104.900
1052	DISCOVERY	4400	8.800	9.700	10.800	12.000	13.300	14.800	16.400	18.200	20.400	22.600	25.100	27.900	30.900	34.400	38.200	42.400	47.200	52.400	58.300	64.700	72.000	79.900	88.500	97.900	105.700
1053	EL CAZADOR		3.600	4.100	4.800	5.500	6.400	7.400	8.400	9.700	11.200	13.000	16.000	17.500	19.400	23.000	25.200	28.900	37.900	41.800	43.700	56.600	57.700	58.800	63.000	67.400	72.800
1054	EL HALCON		3.900	4.400	4.900	5.600	6.200	7.000	8.000	9.300	9.700	10.800	12.100	12.700	14.600	16.400	18.300	20.400	23.000	25.800	29.000	32.500	33.200	33.900	36.200	38.800	41.900
1055	FREELANDER	1800	5.200	5.700	6.400	7.100	7.900	8.800	9.800	10.900	12.100	13.400	15.000	16.600	18.500	20.600	22.900	26.800	31.600	36.300	41.800	46.200	51.800	52.800	56.500	60.500	65.300
1056	FREELANDER	2500	6.800	7.600	8.500	9.400	10.400	11.600	12.900	14.300	15.900	17.700	19.600	21.600	24.200	26.900	29.900	33.300	37.000	41.100	46.600	52.900	56.300	60.800	66.000	73.500	79.400
1057	FREELANDER 2	2200	13.400	14.800	15.800	17.200	18.800	20.300	22.000	24.000	26.100	28.400	30.900	33.600	36.500	39.600	43.000	46.700	50.700	55.200	60.000	65.300	70.900	77.100	83.800	91.100	99.000
1058	FREELANDER 2	3200	13.800	15.000	16.300	17.700	19.200	20.800	22.700	24.700	26.900	29.200	31.700	34.500	37.500	40.800	44.300	48.100	52.300	56.900	61.900	67.300	73.100	79.500	86.400	93.900	102.100
1059	MAESTRO	1300	1.500	1.700	1.800	2.000	2.100	2.300	2.400	2.600	2.900	3.200	3.600	4.300	4.600	4.900	5.300	5.600	6.300	7.000	7.800	8.500	8.800	8.800	9.400	10.100	10.900
1060	MINI CORDEL	1400	3.100	3.400	3.700	4.000	4.200	4.400	4.800	5.200	5.500	6.000	6.500	7.200	7.800	8.500	9.200	9.900	10.600	11.300	12.000	14.400	14.700	15.000	16.100	17.200	18.600
1061	NEW DEFENDER 90	2400	12.500	13.600	14.800	16.100	17.500	19.000	20.600	22.400	24.300	26.400	28.700	31.200	33.900	36.800	40.000	43.500	47.300	51.400	55.900	60.800	66.100	71.800	78.000	84.800	92.200
1062	NEW DEFENDER 110	2400	13.200	14.500	15.800	17.200	18.700	20.300	22.100	24.000	26.100	28.400	30.900	33.600	36.500	39.700	43.200	47.000	51.100	55.500	60.300	65.500	71.200	77.400	84.100	91.400	99.300
1063	NEW DEFENDER 130	2400	18.100	19.700	21.400	23.300	25.300	27.500	29.900	32.500	35.300	38.400	41.700	45.300	49.200	53.500	58.100	63.100	68.600	74.600	81.100						

005024

MINISTERIO DE TRANSPORTE

TABLA No. 1 BASE GRAVABLE DE LOS VEHICULOS (Automóviles, Camperos y Camionetas) PARA EL AÑO FISCAL 2009 (CIFRAS EN MILES DE PESOS)

27 NOV 2008

			BASE GRAVABLE DE LOS VEHICULOS (4)																								
CODIGO (1)	MARCA / LINEA (2)	Cilindrada Cms3 (3)	1984	1985	1986	1987	1988	1989	1990	1991	1992	1993	1994	1995	1996	1997	1998	1999	2000	2001	2002	2003	2004	2005	2006	2007	2008
1092	RX 300	3000	11.900	13.000	14.300	15.600	17.100	18.800	19.000	23.500	24.200	26.500	29.500	33.400	35.700	36.400	40.200	43.700	50.300	54.900	60.100	65.800	67.100	68.500	73.200	78.400	84.700
1093	RX 330	3300	11.900	13.000	14.300	15.600	17.100	18.800	19.000	23.500	24.200	26.500	29.500	33.400	35.700	36.400	40.200	43.700	50.300	54.900	60.100	65.800	67.100	68.500	73.200	78.400	84.700
1094	RX 400	3300	11.900	13.000	14.300	15.600	17.100	18.800	19.000	23.500	24.200	26.500	29.500	33.400	35.700	36.400	40.200	43.700	50.300	54.900	60.100	65.800	67.100	68.500	73.200	78.400	84.700
1095	SC 400	4000	6.900	7.600	8.300	9.600	10.000	10.900	11.700	13.400	14.500	14.800	17.100	18.000	18.600	19.400	23.000	24.400	28.900	32.600	37.200	39.600	40.400	41.200	44.100	47.200	51.000
1096	LIFAN																										
1097	LIFAN 520 DX	1600	2.900	3.100	3.400	3.700	4.000	4.400	4.800	5.200	5.700	6.200	6.700	7.300	7.900	8.600	9.400	10.200	11.100	12.100	13.200	14.400	15.700	17.100	18.600	20.200	22.000
1098	LIFAN 520 LX	1600	3.400	3.700	4.000	4.400	4.800	5.200	5.600	6.100	6.600	7.200	7.800	8.500	9.200	10.000	10.900	11.900	12.900	14.000	15.200	16.500	17.900	19.500	21.200	23.000	25.000
1099	LINCOLN																										
1100	LINCOLN		3.800	4.300	4.700	5.700	6.100	6.500	6.900	7.500	8.100	9.400	10.600	11.200	12.100	12.800	15.300	17.000	18.800	19.400	23.100	25.600	26.100	26.600	26.500	30.500	32.900
1101	LOTUS																										
1102	ELAN		10.300	11.300	12.400	13.600	14.900	16.400	17.600	19.400	19.900	25.700	26.400	28.000	29.600	31.900	36.800	40.500	43.700	50.500	54.200	58.400	59.500	60.700	65.000	69.500	75.100
1103	SW		3.000	3.300	3.700	4.000	4.500	4.900	5.400	6.100	6.500	6.800	7.900	8.700	9.500	10.300	11.000	11.700	13.900	16.400	17.800	19.000	19.400	19.800	21.200	22.600	24.400
1104	M.G.																										
1105	MGB CONVERTIBLE		3.200	3.500	3.800	4.100	4.400	4.800	5.100	5.400	5.800	6.000	6.300	6.600	7.800	8.800	10.300	11.000	11.300	12.200	13.000	14.400	14.700	15.000	16.000	17.100	18.500
1106	MACK-MAGIRUS																										
1107	DEUTZ		1.500	1.700	1.800	2.000	2.100	2.300	2.400	2.600	2.900	3.200	3.600	4.300	4.600	4.900	5.300	5.600	6.300	7.000	7.800	8.500	8.600	8.800	9.400	10.100	10.900
1108	MAHINDRA																										
1109	MM 540		2.400	2.600	2.900	3.100	3.400	3.800	4.100	5.000	5.200	5.300	5.600	6.500	7.000	7.800	8.500	9.300	10.300	11.300	12.400	13.600	13.900	14.200	15.200	16.200	17.500
1110	MASERATI																										
1111	SEDAN		10.300	11.300	12.400	13.600	14.900	16.400	17.600	19.400	19.900	25.700	26.400	28.000	29.600	31.900	36.800	40.500	43.700	50.500	54.200	58.400	59.500	60.700	65.000	69.500	75.100
1112	MAZDA																										
1113	121	1300	1.800	2.100	2.300	2.600	2.900	3.200	3.600	4.000	4.500	5.000	5.600	6.200	7.000	7.700	8.300	8.900	9.600	10.300	11.400	12.600	13.900	15.200	16.700	18.400	19.900
1114	2	1500	2.400	2.600	2.900	3.200	3.600	4.000	4.500	4.900	5.500	6.100	6.800	7.500	8.400	9.300	10.300	11.500	12.800	14.200	15.800	17.500	19.500	21.600	24.000	26.700	28.800
1115	3	1800	1.400	1.600	1.900	2.300	2.700	3.200	3.700	4.400	5.200	6.200	7.300	8.600	9.600	10.900	12.300	13.800	15.600	17.600	19.800	22.300	25.200	28.400	30.400	32.700	35.300
1116	3	2000	2.500	2.800	3.200	3.600	4.000	4.500	5.100	5.800	6.500	7.300	8.300	9.300	10.500	11.800	13.300	15.000	17.000	19.100	21.600	24.300	27.400	30.900	33.200	35.700	38.600
1117	323	1300	2.400	2.800	3.000	3.700	4.100	4.500	4.800	5.200	5.500	6.000	6.500	7.000	7.500	8.000	8.600	9.300	10.100	10.800	11.600	12.400	13.400	14.700	16.100	17.800	19.200
1118	323	1500	2.400	2.800	3.000	3.700	4.100	4.500	4.800	5.200	5.500	6.000	6.500	7.000	7.500	8.000	8.600	9.100	9.900	10.600	11.400	12.500	13.900	15.300	16.700	17.900	19.100
1119	323	1800	3.000	3.100	3.300	3.700	4.100	4.500	4.800	5.100	5.500	6.000	6.600	7.200	7.700	8.300	9.100	9.900	10.600	11.400	12.500	13.900	15.300	16.700	17.900	19.100	20.600
1120	323	1800	3.000	3.100	3.300	3.700	4.100	4.500	4.800	5.100	5.500	6.000	6.600	7.200	7.700	8.300	9.100	9.900	10.600	11.400	12.500	13.900	15.300	16.700	17.900	19.100	20.600
1121	5	2000	3.500	3.900	4.300	4.800	5.400	6.000	6.600	7.400	8.200	9.100	10.100	11.200	12.500	13.800	15.400	17.100	19.000	21.100	23.400	26.000	28.900	32.100	35.700	39.700	42.900
1122	5	2300	3.600	4.000	4.400	4.900	5.500	6.100	6.700	7.600	8.400	9.300	10.300	11.400	12.800	14.100	15.700	17.400	19.400	21.500	23.900	26.500	29.500	32.700	36.400	40.500	43.800
1123	6	2000	2.800	3.100	3.500	4.000	4.500	5.000	5.700	6.400	7.200	8.100	9.100	10.300	11.600	13.000	14.700	16.500	18.600	21.000	23.600	26.600	29.900	32.200	34.600	37.300	40.300
1124	6	2300	3.400	3.900	4.300	4.900	5.500	6.200	7.000	7.900	8.800	10.000	11.200	12.600	14.200	16.000	18.000	20.300	22.900	25.800	29.000	32.700	36.800	39.600	42.500	44.000	46.000
1125	626	1600	2.800	3.100	3.400	3.800	4.100	4.600	4.900	5.200	5.600	6.000	6.300	6.700	7.100	7.500	8.000	8.500	9.000	9.500	10.000	10.500	11.000	11.500	12.000	12.500	13.000
1126	626	1800	2.800	3.100	3.400	3.800	4.100	4.600	4.900	5.200	5.600	6.000	6.300	6.700	7.100	7.500	8.000	8.500	9.000	9.500</							

005024

MINISTERIO DE TRANSPORTE

TABLA No. 1 BASE GRAVABLE DE LOS VEHICULOS (Automóviles, Camperos y Camionetas) PARA EL AÑO FISCAL 2009 (CIFRAS EN MILES DE PESOS)

27 NOV 2008

			BASE GRAVABLE DE LOS VEHICULOS (4)																									
CODIGO (1)	MARCA / LINEA (2)	Cilindrada Cm3 (3)	1984	1985	1986	1987	1988	1989	1990	1991	1992	1993	1994	1995	1996	1997	1998	1999	2000	2001	2002	2003	2004	2005	2006	2007	2008	
1148	PROTEGE	1500	3.600	3.900	4.200	4.500	4.800	5.100	5.500	6.000	6.400	6.900	7.500	8.200	8.900	9.700	10.500	11.700	13.000	14.400	15.900	17.700	19.700	21.800	24.500	27.500	29.700	
1149	PROTEGE	1800	3.600	3.900	4.200	4.500	4.800	5.100	5.500	6.000	6.400	6.900	7.500	8.200	8.900	9.700	10.500	11.700	13.000	14.400	15.900	17.700	19.700	21.800	24.500	27.500	29.700	
1150	PROTEGE	2000	3.600	3.900	4.200	4.500	4.800	5.100	5.500	6.000	6.400	6.900	7.500	8.200	8.900	9.700	10.500	11.700	13.000	14.400	15.900	17.700	19.700	21.800	24.500	27.500	29.700	
1151	RX-7	1300	2.600	2.900	3.300	3.700	4.200	4.700	5.300	6.000	6.700	7.500	8.500	9.500	10.700	12.000	13.500	14.200	15.400	16.800	20.800	24.000	25.800	26.300	30.100	32.500		
1152	TRIBUTE	2000	5.600	5.900	6.300	6.700	7.100	7.600	8.100	8.700	9.300	10.100	10.900	11.900	12.900	14.100	15.500	17.000	18.700	20.500	22.600	24.900	27.300	30.400	33.800	37.600	40.600	
1153	CX7	2200	5.600	6.200	6.900	7.600	8.500	9.400	10.500	11.600	12.900	14.400	16.000	17.700	19.700	21.900	24.300	27.000	30.000	33.400	37.100	41.200	45.800	50.900	56.500	62.800	67.800	
1154	CX9	3500	6.800	7.500	8.300	9.300	10.300	11.400	12.700	14.100	15.700	17.400	19.400	21.500	23.900	26.600	29.500	32.800	36.500	40.500	45.000	50.000	55.600	61.800	68.600	76.300	82.400	
1155	CX9	3700	6.900	7.700	8.500	9.500	10.500	11.600	13.000	14.400	16.000	17.700	19.800	21.900	24.400	27.100	30.100	33.500	37.200	41.300	45.900	51.000	56.700	63.000	70.000	77.800	84.000	
1156	MERCEDES BENZ																											
1157	55 SL	5500	9.100	10.000	11.200	12.400	13.800	15.400	17.200	19.100	21.100	23.300	25.700	28.300	31.100	34.100	37.300	39.300	45.300	52.100	58.100	64.400	66.600	67.000	71.600	76.700	82.600	
1158	220	2200	10.300	11.400	12.500	13.800	15.200	16.700	18.000	19.900	20.600	24.200	26.600	29.400	31.700	35.000	36.400	40.900	45.300	52.100	60.100	64.700	66.000	67.300	72.000	77.100	83.300	
1159	124 EW		8.500	9.300	10.200	11.100	12.300	13.400	15.700	15.900	17.300	18.100	20.600	23.900	24.600	25.300	28.400	30.000	35.700	39.200	43.100	45.300	46.200	47.100	50.500	54.000	58.300	
1160	A 160	1600	6.900	7.500	8.200	8.900	9.600	10.500	11.400	12.400	13.500	14.600	15.900	17.300	18.800	20.400	22.200	24.100	25.600	27.600	32.000	34.000	37.400	40.900	45.000	49.500	53.500	
1161	A 170		4.200	4.600	5.200	5.700	6.400	7.100	7.900	8.700	9.700	10.800	12.000	13.300	14.800	16.500	18.300	20.300	22.600	25.100	27.800	31.000	34.400	38.200	42.500	47.200	51.000	
1162	170 S	1700	3.700	4.300	5.000	5.700	6.600	7.700	8.700	10.100	11.700	13.500	16.600	18.100	20.100	23.800	26.100	30.000	39.300	43.300	45.300	58.600	59.800	61.000	65.200	69.800	75.400	
1163	A 200	2000	8.000	8.800	9.800	10.900	12.100	13.500	15.000	16.600	18.500	20.600	21.600	23.300	25.100	27.100	29.300	31.700	34.200	36.900	39.800	43.100	46.500	50.200	54.300	58.800	63.300	
1164	180	1800	10.800	11.700	12.600	13.500	14.600	15.700	16.900	19.500	20.700	22.000	22.300	23.800	25.600	27.600	29.800	32.100	34.700	36.300	40.500	43.700	44.600	45.500	48.700	52.100	56.300	
1165	C 180 K	1800	7.900	8.800	9.800	10.900	12.100	13.500	15.000	16.600	18.500	20.500	22.800	27.100	29.500	32.800	35.100	37.600	40.100	42.900	45.900	48.700	52.100	55.800	59.700	63.900	69.000	
1166	C 180 K	2000	7.900	8.800	9.800	10.900	12.100	13.500	15.000	16.600	18.500	20.500	22.800	27.100	29.500	32.800	35.100	37.600	40.100	42.900	45.900	48.700	52.100	55.800	59.700	63.900	69.000	
1167	C 180 K	3200	8.300	9.200	10.300	11.400	12.700	14.200	15.800	17.400	19.100	21.500	23.900	28.500	31.000	34.400	36.900	39.500	42.100	45.000	48.200	51.700	54.700	58.600	62.700	67.100	72.500	
1168	180 C	2000	6.800	7.600	8.400	9.300	10.400	11.500	12.800	14.200	15.800	17.600	19.500	21.700	24.100	25.800	27.800	30.000	32.400	34.600	38.800	41.800	44.500	46.000	50.000	54.300	58.700	
1169	180 E	1800	10.700	11.700	12.800	14.100	15.500	17.000	18.300	20.100	20.600	26.700	27.300	29.000	30.700	33.100	36.200	42.000	45.300	52.300	56.100	60.500	61.700	62.900	67.300	72.000	77.800	
1170	180 MODELOS ANTERIORES A 1984		3.700	4.300	5.000	5.700	6.600	7.700	8.700	10.100	11.700	13.500	16.600	18.100	20.100	23.800	26.100	30.000	39.300	43.300	45.300	58.600	59.800	61.000	65.200	69.800	75.400	
1171	190 C	1900	10.700	11.700	12.800	14.100	15.500	17.000	18.300	20.100	20.600	26.700	27.300	29.000	30.700	33.100	36.200	42.000	45.300	52.300	56.100	60.500	61.700	62.900	67.300	72.000	77.800	
1172	190 D		10.700	11.700	12.800	14.100	15.500	17.000	18.300	20.100	20.600	26.700	27.300	29.000	30.700	33.100	36.200	42.000	45.300	52.300	56.100	60.500	61.700	62.900	67.300	72.000	77.800	
1173	190 E	2600	11.400	12.100	12.400	13.100	14.200	15.300	16.600	17.900	19.300	20.900	22.500	24.300	26.300	28.400	30.700	33.100	35.600	38.600	41.700	45.000	48.600	52.500	56.700	61.300	66.200	
1174	190 E	2000	8.800	9.800	10.900	12.100	13.400	14.900	16.600	18.400	19.700	21.200	22.700	24.400	26.600	28.900	42.800	47.100	50.800	58.600	62.900	67.800	69.100	70.500	75.400	80.700	87.200	
1175	190 E	1800	6.300	7.000	7.700	8.600	9.600	10.700	11.900	13.200	14.600	16.100	17.700	20.000	21.900	26.300	26.900	29.400	33.200	35.800	38.300	42.100	46.900	51.600	56.500	61.500	66.800	72.100
1176	190 E	1800	11.400	12.100	12.400	13.100	14.500	16.100	17.900	19.800	24.700	26.800	28.900	31.200	33.700	36.400	39.400	42.500	45.900	49.600	53.500	57.800	62.500	67.500	72.800	78.700	85.000	
1177	190 MODELOS ANTERIORES A 1984		6.300	7.000	7.700	8.600	9.600	10.700	11.900	13.200	14.600	16.100	17.700	20.000	21.900	26.300	26.900	29.400	33.200	35.800	38.300	42.100	46.900	51.600	56.500	61.500	66.800	72.100
1178	190 SL		10.700	11.700	12.800																							

005024

MINISTERIO DE TRANSPORTE

TABLA No. 1 BASE GRAVABLE DE LOS VEHICULOS (Automóviles, Camperos y Camionetas) PARA EL AÑO FISCAL 2009 (CIFRAS EN MILES DE PESOS)

27 NOV 2008

			BASE GRAVABLE DE LOS VEHICULOS (4)																									
CODIGO (1)	MARCA / LINEA (2)	Cilindrada Ccm3 (3)	1984	1985	1986	1987	1988	1989	1990	1991	1992	1993	1994	1995	1996	1997	1998	1999	2000	2001	2002	2003	2004	2005	2006	2007	2008	
1206	240 CLK	2600	12 300	13 500	14 800	16 200	17 800	19 500	19 700	24 300	25 100	27 400	30 800	34 800	37 000	37 700	41 700	45 300	52 100	56 900	62 300	68 200	69 500	70 900	75 900	81 200	87 700	
1207	240 E	2400	9 700	10 800	12 000	13 300	14 800	16 500	18 400	20 400	22 700	25 300	28 100	31 300	34 800	38 700	43 000	46 300	48 600	49 900	55 400	61 600	65 500	71 100	75 800	80 900	87 400	
1208	240 E	2600	9 700	10 800	12 000	13 300	14 800	16 500	18 400	20 400	22 700	25 300	28 100	31 300	34 800	38 700	43 000	46 300	48 600	49 900	55 400	61 600	65 500	71 100	75 800	80 900	87 400	
1209	250 C		10 300	11 400	12 500	13 800	15 200	16 700	18 000	19 900	20 600	24 200	26 600	29 400	31 700	35 000	35 400	40 900	45 300	52 100	60 100	64 700	66 000	67 300	72 000	77 100	83 300	
1210	250 CE		10 300	11 400	12 500	13 800	15 200	16 700	18 000	19 900	20 600	24 200	26 600	29 400	31 700	35 000	35 400	40 900	45 300	52 100	60 100	64 700	66 000	67 300	72 000	77 100	83 300	
1211	250 D		10 300	11 400	12 500	13 800	15 200	16 700	18 000	19 900	20 600	24 200	26 600	29 400	31 700	35 000	35 400	40 900	45 300	52 100	60 100	64 700	66 000	67 300	72 000	77 100	83 300	
1212	250 LIMOSINA		10 300	11 400	12 500	13 800	15 200	16 700	18 000	19 900	20 600	24 200	26 600	29 400	31 700	35 000	35 400	40 900	45 300	52 100	60 100	64 700	66 000	67 300	72 000	77 100	83 300	
1213	250 S		9 200	9 900	10 600	11 400	12 200	13 200	14 100	15 200	16 300	17 600	18 900	20 300	21 800	23 500	25 200	27 100	29 200	31 300	33 700	36 200	38 900	41 900	45 000	48 400	52 300	
1214	250 SE		10 700	11 700	12 800	14 100	15 500	17 000	18 300	20 100	20 800	26 700	27 300	29 000	30 700	33 100	38 200	42 000	45 300	52 300	56 100	60 500	61 700	62 900	67 300	72 000	77 800	
1215	250 SLC		10 700	11 700	12 800	14 100	15 500	17 000	18 300	20 100	20 800	26 700	27 300	29 000	30 700	33 100	38 200	42 000	45 300	52 300	56 100	60 500	61 700	62 900	67 300	72 000	77 800	
1216	250 T		10 700	11 700	12 800	14 100	15 500	17 000	18 300	20 100	20 800	26 700	27 300	29 000	30 700	33 100	38 200	42 000	45 300	52 300	56 100	60 500	61 700	62 900	67 300	72 000	77 800	
1217	260 C	2600	12 300	13 500	14 800	16 200	17 800	19 500	19 700	24 300	25 100	27 400	30 800	34 800	37 000	37 700	41 700	45 300	52 100	56 900	62 300	68 200	69 500	70 900	75 900	81 200	87 700	
1218	260 E	2600	13 500	14 800	16 300	17 900	19 700	21 700	23 800	25 200	26 700	28 300	30 000	31 800	33 100	36 200	37 200	39 400	41 800	44 400	45 300	49 900	50 900	52 000	55 600	58 500	64 300	
1219	260 SE	2600	10 800	11 900	13 000	14 300	15 700	17 300	18 600	20 400	20 900	27 100	27 700	29 500	31 200	33 600	38 700	42 000	46 000	53 100	57 000	61 400	62 600	63 900	68 300	73 100	78 900	
1220	C 280	2800	9 600	10 700	11 800	13 200	14 600	16 200	18 000	20 000	22 300	24 900	27 500	30 600	34 000	37 100	41 800	46 500	50 200	53 700	59 100	65 700	72 400	76 600	82 000	87 800	94 800	
1221	280 E	2800	10 700	11 700	12 800	14 100	15 500	17 000	18 300	20 100	20 800	26 700	27 300	29 000	30 700	33 100	38 200	42 000	45 300	52 300	56 100	60 500	61 700	62 900	67 300	72 000	77 800	
1222	280 GE	2800	10 700	11 700	12 800	14 100	15 500	17 000	18 300	20 100	20 800	26 700	27 300	29 000	30 700	33 100	38 200	42 000	45 300	52 300	56 100	60 500	61 700	62 900	67 300	72 000	77 800	
1223	280 S	2800	9 900	10 700	11 500	12 300	13 300	14 300	15 300	16 500	17 700	19 000	20 500	22 000	23 700	25 400	27 300	29 400	31 600	34 000	36 500	39 200	42 200	45 400	48 800	52 400	56 600	
1224	280 SE	2800	12 800	14 000	15 300	16 400	17 700	19 000	20 400	21 900	23 600	25 300	27 200	29 300	31 500	33 900	36 400	39 100	42 100	45 200	48 600	52 200	56 200	60 400	64 900	69 800	75 400	
1225	280 SEL	2800	10 700	11 700	12 800	14 100	15 500	17 000	18 300	20 100	20 800	26 700	27 300	29 000	30 700	33 100	38 200	42 000	45 300	52 300	56 100	60 500	61 700	62 900	67 300	72 000	77 800	
1226	280 SL	2800	12 800	14 000	15 300	16 400	17 700	19 000	20 400	21 900	23 600	25 300	27 200	29 300	31 500	33 900	36 400	39 100	42 100	45 200	48 600	52 200	56 200	60 400	64 900	69 800	75 400	
1227	280 SLC		10 700	11 700	12 800	14 100	15 500	17 000	18 300	20 100	20 800	26 700	27 300	29 000	30 700	33 100	38 200	42 000	45 300	52 300	56 100	60 500	61 700	62 900	67 300	72 000	77 800	
1228	280 TE	2800	10 700	11 700	12 800	14 100	15 500	17 000	18 300	20 100	20 800	26 700	27 300	29 000	30 700	33 100	38 200	42 000	45 300	52 300	56 100	60 500	61 700	62 900	67 300	72 000	77 800	
1229	300 CE	3000	10 700	11 700	12 800	14 100	15 500	17 000	18 300	20 100	20 800	26 700	27 300	29 000	30 700	33 100	38 200	42 000	45 300	52 300	56 100	60 500	61 700	62 900	67 300	72 000	77 800	
1230	300 D		10 700	11 700	12 800	14 100	15 500	17 000	18 300	20 100	20 800	26 700	27 300	29 000	30 700	33 100	38 200	42 000	45 300	52 300	56 100	60 500	61 700	62 900	67 300	72 000	77 800	
1231	300 E	3000	13 000	14 300	15 700	17 200	18 900	19 900	21 400	22 700	24 100	25 500	27 500	29 600	31 700	34 100	36 700	39 400	42 400	45 600	49 000	52 700	56 600	60 800	65 400	70 300	75 900	
1232	300 E 24	3000	10 700	11 700	12 800	14 100	15 500	17 000	18 300	20 100	20 800	26 700	27 300	29 000	30 700	33 100	38 200	42 000	45 300	52 300	56 100	60 500	61 700	62 900	67 300	72 000	77 800	
1233	300 GE		8 500	9 300	10 200	11 100	12 300	13 400	15 700	15 900	17 300	18 100	20 600	23 900	24 600	25 300	28 400	30 000	35 700	39 200	43 100	45 300	46 200	47 100	50 500	54 000	58 300	
1234	300 S		21 000	23 700	25 000	26 400	27 600	29 200	30 600	32 200	33 800	35 400	37 000	38 700	39 700	44 100	45 300	50 200	53 000	56 000	59 000	60 200	61					

MINISTERIO DE TRANSPORTE

TABLA No. 1 BASE GRAVABLE DE LOS VEHICULOS (Automóviles, Camperos y Camionetas) PARA EL AÑO FISCAL 2009 (CIFRAS EN MILES DE PESOS)

27 NOV 2008

23 DE 37

005024

MINISTERIO DE TRANSPORTE

TABLA No. 1 BASE GRAVABLE DE LOS VEHICULOS (Automóviles, Camperos y Camionetas) PARA EL AÑO FISCAL 2009 (CIFRAS EN MILES DE PESOS)

27 NOV 2008

			BASE GRAVABLE DE LOS VEHICULOS (4)																									
CODIGO (1)	MARCA / LINEA (2)	Cilindrada Cms (3)	1984	1985	1986	1987	1988	1989	1990	1991	1992	1993	1994	1995	1996	1997	1998	1999	2000	2001	2002	2003	2004	2005	2006	2007	2008	
1322	3 OL	3000	5.900	6.500	7.200	8.000	8.900	9.900	11.000	12.200	13.600	15.100	16.800	18.500	19.500	21.600	23.800	27.600	29.100	30.800	32.800	33.500	34.100	36.500	39.100	42.200		
1323	3000 GTS	3000	7.000	7.700	8.400	9.200	10.000	11.000	11.800	12.900	14.100	16.800	17.200	19.400	21.600	23.800	25.300	26.100	28.800	31.300	33.600	37.400	38.100	38.900	41.600	44.500	48.100	
1324	ACAR	2300	4.300	4.800	5.300	5.900	6.500	7.300	8.100	9.000	10.000	11.100	12.300	13.700	15.200	17.200	18.000	20.600	22.200	23.800	26.200	29.100	32.000	35.100	38.600	42.400	45.800	
1325	COLT	1500	3.300	3.700	4.100	4.500	5.000	5.600	6.200	6.900	7.600	8.200	9.100	10.000	10.800	11.900	13.200	14.100	15.200	16.300	17.900	19.900	21.500	22.000	23.500	25.100	27.100	
1326	COLT	2000	3.400	3.800	4.300	4.700	5.300	5.900	6.500	7.300	8.100	9.000	10.000	11.100	12.400	13.800	15.300	16.000	17.900	20.100	22.100	24.600	27.100	29.700	32.600	35.900	38.800	
1327	COLT	1600	1.800	2.000	2.200	2.400	2.600	2.700	2.900	3.200	3.500	3.900	4.300	5.200	5.500	5.900	6.400	6.800	7.600	8.500	9.400	10.200	10.400	10.600	11.400	12.200	13.200	
1328	CORDIA I		2.100	2.400	2.500	2.600	2.900	3.100	3.400	3.700	4.000	4.300	4.600	5.000	5.300	5.800	6.300	6.800	7.300	7.900	8.600	9.300	9.500	9.700	10.400	11.100	12.000	
1329	COUPE	1800	3.100	3.400	3.700	4.000	4.400	4.900	5.400	5.900	6.400	6.900	7.600	8.300	8.900	10.000	11.000	12.100	13.200	14.800	16.000	17.600	17.900	18.300	19.600	20.900	22.600	
1330	ECI MULTI V6 WAGON	3000	5.600	6.300	7.000	7.700	8.600	9.500	10.300	11.400	12.600	13.900	15.300	16.800	18.500	19.500	21.300	23.000	24.400	25.700	27.300	29.800	31.900	34.400	37.800	41.600	44.900	
1331	ECLIPSE	1800	5.200	5.700	6.300	6.900	7.600	8.300	9.100	9.500	10.200	10.900	11.600	13.000	15.000	17.100	18.500	19.500	26.800	29.800	34.300	39.100	39.800	40.600	43.500	46.500	50.200	
1332	ECLIPSE	2000	7.300	8.000	8.700	10.100	10.500	11.500	12.300	14.100	16.300	18.600	18.900	19.500	20.400	24.200	25.700	30.400	34.300	39.100	41.700	42.500	43.400	46.400	49.600	53.600	55.600	
1333	ENDEAVOR	3800	7.600	8.500	9.500	10.800	11.900	13.400	14.700	16.500	18.500	22.900	23.200	23.600	26.500	29.400	36.800	44.900	46.900	51.500	58.200	64.400	65.700	67.000	71.700	78.900	85.200	
1334	EXCEED MINIVAN	2400	5.700	6.900	8.600	7.300	8.100	9.000	10.000	11.100	12.300	13.700	14.400	15.200	16.600	18.300	17.800	19.200	21.400	23.600	25.900	28.900	31.800	34.800	37.800	41.100	44.400	
1335	EXPO LRV	1800	5.300	5.800	6.300	6.900	7.500	8.200	8.800	9.600	10.400	12.700	13.200	13.600	15.000	15.400	16.000	17.400	19.500	23.100	25.300	26.800	27.300	27.900	29.800	31.900	34.500	
1336	EXPO SP 16 VALV	2000	5.800	6.500	7.200	8.000	8.900	9.900	11.000	12.200	12.400	13.900	14.600	15.300	15.700	16.500	17.900	19.400	21.600	23.800	26.800	28.300	28.900	29.400	31.500	33.700	36.400	
1337	EXPO SP	2300	6.000	6.500	7.100	7.700	8.400	9.200	9.800	11.300	12.400	12.700	13.900	14.500	15.700	16.500	18.700	19.500	23.100	25.300	27.600	29.800	30.400	31.000	33.200	35.500	38.300	
1338	EXPORT ES	2400	5.300	5.800	6.300	6.900	7.500	8.200	8.800	9.600	10.400	12.700	13.200	13.600	15.000	15.400	16.000	17.400	19.500	23.100	25.300	26.800	27.300	27.900	29.800	31.900	34.500	
1339	EXPORT SP	2000	4.000	4.500	5.000	5.500	6.200	6.900	7.500	8.400	9.400	9.800	11.600	13.100	15.000	16.100	17.200	18.700	22.400	24.600	27.600	32.100	32.700	33.400	35.700	38.200	41.300	
1340	GALANT	2000	6.900	7.300	7.900	8.400	9.000	9.700	10.100	10.900	11.600	12.400	13.100	13.900	15.000	16.500	17.200	17.900	19.500	20.000	22.700	24.400	24.800	25.300	27.100	29.000	31.300	
1341	GALANT VR6	2400	11.800	12.300	12.900	13.600	14.200	14.900	15.300	16.100	16.800	17.900	18.600	19.100	19.400	19.500	20.000	23.100	23.800	25.300	30.000	37.600	38.400	39.100	41.900	44.800	48.400	
1342	GALANT VR7	2400	6.900	7.700	8.600	9.600	10.600	11.900	12.900	14.400	16.000	17.900	19.900	22.800	25.000	26.800	29.800	33.600	36.800	41.900	44.000	52.300	53.300	54.400	58.200	62.300	67.300	
1343	GLS	3500	6.900	7.700	8.600	9.600	10.600	11.900	12.900	14.400	16.000	17.900	19.900	22.800	25.000	26.800	29.800	33.600	36.800	41.900	44.000	52.300	53.300	54.400	58.200	62.300	67.300	
1344	GLX SPACE	1600	5.600	6.200	6.900	7.700	8.500	9.500	10.300	11.800	12.700	13.500	15.700	17.600	18.700	19.400	24.600	26.800	29.800	32.100	35.100	40.400	41.300	42.100	45.000	48.200	52.100	
1345	GRANDIS	2400	10.300	11.400	12.500	13.700	15.000	16.500	17.700	19.500	20.000	25.900	26.500	28.100	29.800	32.100	37.000	40.800	44.000	50.800	54.500	58.700	59.800	61.000	65.300	69.900	75.500	
1346	H-41 MX	2000	5.800	6.500	7.300	8.200	9.200	10.400	11.400	13.100	14.200	15.200	17.600	20.000	22.400	23.800	29.100	35.100	38.600	43.800	44.000	52.700	53.800	54.900	58.700	62.800	67.800	
1347	HARD TOP	2600	4.500	5.000	5.600	6.200	6.900	7.700	8.500	9.500	10.600	11.700	13.000	14.000	15.100	16.200	17.600	19.100	20.700	22.100	24.300	27.000	29.800	32.600	35.800	39.400	42.600	
1348	HARD TOP	3000	5.000	5.500	6.100	6.800	7.600	8.400	9.300	10.400	11.500	12.800	14.200	15.800	18.200	20.500	22.200	23.800	25.700	27.600	29.700	31.900	34.300	36.800	39.600	42.600	46.000	
1349	ID JAPONES	1800	5.200	5.600	6.100	6.700	7.300	8.000	8.700	9.300	10.100	11.000	12.000	13.100	14.300	15.000	16.400	17.900	19.500	21.000	23.800	30.400	31.000	31.600	33.800	36.200	38.100	
1350	L 200	2000	3.100	3.400	3.800	4.200	4.700	5.200	5.700	6.400	7.100	7.900	8.800	9.700	10.800	11.600	12.600	13.600	14.700	15.700	17.300	19.300	21.200	23.200	25.600	28.100	30.300	
1351	L 200	2400	1.800	2.000	2.200	2.400	2.600	2.700	2.900	3.200	3.500	3.900	4.300	5														

005024

MINISTERIO DE TRANSPORTE

TABLA No. 1 BASE GRAVABLE DE LOS VEHICULOS (Automóviles, Camperos y Camionetas) PARA EL AÑO FISCAL 2009 (CIFRAS EN MILES DE PESOS)

27 NOV 2008

			BASE GRAVABLE DE LOS VEHICULOS (4)																								
CODIGO (1)	MARCA / LINEA (2)	Cilindrada Cms (3)	1984	1985	1986	1987	1988	1989	1990	1991	1992	1993	1994	1995	1996	1997	1998	1999	2000	2001	2002	2003	2004	2005	2006	2007	2008
1381	POWER STEEL		4 100	4 600	5 200	5 800	6 500	7 300	8 000	9 000	10 000	11 300	13 100	14 200	15 500	16 300	21 600	23 100	25 300	27 600	31 300	34 300	35 000	35 700	38 200	40 900	44 200
1382	SANTAMO	2000	5 000	5 500	6 200	6 900	7 700	8 600	9 600	10 800	12 000	13 500	14 500	15 200	15 700	16 400	17 800	19 300	21 500	23 700	26 700	28 100	28 700	29 300	31 300	33 500	36 200
1383	SARPORO		4 900	5 400	6 000	6 700	7 500	8 300	9 200	10 200	10 900	11 600	12 300	13 000	13 400	15 000	16 000	16 500	17 200	19 000	21 600	24 400	24 800	25 300	27 100	29 000	31 300
1384	SIGMA V8	3000	8 500	9 300	10 100	11 000	12 000	13 100	14 000	16 800	17 600	19 100	19 800	20 000	21 600	25 300	26 800	29 100	32 800	39 100	44 000	56 000	57 200	58 300	62 400	66 800	72 100
1385	SPACE RUNER		3 900	4 300	4 700	5 800	6 100	6 600	6 900	7 500	8 200	9 400	10 700	11 300	12 100	12 800	15 400	17 000	18 900	19 500	23 200	25 700	26 200	26 800	28 600	30 700	33 200
1386	SPACE WAGON	1800	6 200	6 800	7 400	8 100	8 800	9 600	10 300	11 800	13 000	13 300	14 500	15 200	16 500	17 200	19 500	20 400	24 200	26 500	28 600	31 200	31 800	32 400	34 700	37 200	40 200
1387	SPACE WAGON	2000	6 200	6 800	7 400	8 100	8 800	9 600	10 300	11 800	13 000	13 300	14 500	15 200	16 500	17 200	19 500	20 400	24 200	26 500	28 600	31 200	31 800	32 400	34 700	37 200	40 200
1388	STANDAR AD WAGON	1300	3 700	4 100	4 400	4 700	5 000	5 600	6 000	6 400	7 200	7 600	8 000	8 700	9 300	10 000	10 800	11 200	12 300	13 400	14 900	16 100	16 400	16 900	17 900	19 200	20 700
1389	SUPER TOURING		6 300	6 900	7 600	8 500	8 900	9 600	10 900	11 600	12 000	13 100	15 300	16 700	17 900	19 500	20 000	23 500	25 800	28 200	30 900	33 900	34 600	35 300	37 800	40 400	43 600
1390	TURBO		5 600	6 200	6 900	7 700	8 500	9 500	10 300	11 800	12 700	13 500	15 700	17 600	18 700	19 400	24 600	26 800	29 800	32 100	35 100	40 400	41 300	42 100	45 000	48 200	52 100
1391	VAN EXPOR	2300	3 700	4 100	4 400	4 800	5 300	5 700	6 100	6 800	7 200	7 600	8 600	9 400	10 000	10 700	12 100	12 800	14 000	15 300	16 600	18 100	18 500	18 900	20 200	21 600	23 300
1392	WAGON	2000	4 000	4 500	4 800	5 300	6 000	6 700	7 600	8 200	9 200	10 300	11 000	11 900	13 400	15 000	16 000	18 500	17 200	19 000	21 600	24 400	24 800	25 300	27 600	29 600	31 900
1393	WAGON	2500	4 100	4 600	4 900	5 500	6 200	6 900	7 800	8 500	9 500	10 600	11 300	12 300	13 700	15 300	16 300	16 800	17 500	19 400	22 000	24 900	25 300	25 800	27 600	29 600	31 900
1394	WAGON	2600	4 200	4 700	5 100	5 700	6 400	7 100	8 000	8 800	9 800	10 900	11 600	12 700	13 700	14 700	19 500	22 700	26 200	28 100	30 300	32 500	35 000	36 100	38 600	41 600	44 900
1395	WAGON	3000	4 300	4 800	5 300	5 900	6 600	7 300	8 200	9 100	10 100	11 200	12 000	13 100	14 100	15 200	20 000	23 400	27 000	29 000	31 200	33 500	36 100	37 200	39 600	42 600	46 000
1396	WAGON	3500	5 200	5 700	6 300	6 900	7 600	8 300	9 100	9 900	10 900	12 000	13 000	14 000	15 000	17 100	18 500	19 500	26 800	29 800	34 300	39 100	39 800	40 600	43 500	46 500	50 200
1397	OUTLANDER	2400	10 800	11 700	12 600	13 600	14 700	15 900	16 800	18 200	19 600	20 000	22 900	24 800	27 600	28 300	30 600	33 200	35 900	38 900	42 100	44 000	44 900	45 700	48 900	52 400	56 600
1398	OUTLANDER	3000	13 000	14 000	15 100	16 200	17 400	18 800	20 200	21 700	23 300	25 100	27 000	29 000	31 200	33 500	36 000	38 800	41 700	44 800	48 200	51 800	55 700	59 900	64 400	69 300	74 600
1399	MORRIS																										
1400	MINI MOKE		2 200	2 400	2 500	2 600	2 800	3 000	3 300	3 700	3 900	4 300	4 600	5 000	5 300	5 800	6 300	6 800	7 400	7 900	8 600	9 300	9 500	9 700	10 400	11 100	12 000
1401	MINI		2 200	2 400	2 500	2 600	2 800	3 000	3 300	3 700	3 900	4 300	4 600	5 000	5 300	5 800	6 300	6 800	7 400	7 900	8 600	9 300	9 500	9 700	10 400	11 100	12 000
1402	OXFORD		1 500	1 700	1 800	2 000	2 100	2 300	2 400	2 600	2 900	3 200	3 600	4 300	4 600	4 900	5 300	5 800	6 300	7 000	7 800	8 500	8 600	8 800	9 400	10 100	10 900
1403	STATION WAGON		1 500	1 700	1 800	2 000	2 100	2 300	2 400	2 600	2 900	3 200	3 600	4 300	4 600	4 900	5 300	5 800	6 300	7 000	7 800	8 500	8 600	8 800	9 400	10 100	10 900
1404	MOSKOVICH																										
1405	SEDAN		1 500	1 700	1 800	2 000	2 100	2 300	2 400	2 600	2 900	3 200	3 600	4 300	4 600	4 900	5 300	5 800	6 300	7 000	7 800	8 500	8 600	8 800	9 400	10 100	10 900
1406	NASH																										
1407	SW		1 500	1 700	1 800	2 000	2 100	2 300	2 400	2 600	2 900	3 200	3 600	4 300	4 600	4 900	5 300	5 800	6 300	7 000	7 800	8 500	8 600	8 800	9 400	10 100	10 900
1408	NEKAR																										
1409	NEKAR		1 500	1 700	1 800	2 000	2 100	2 300	2 400	2 600	2 900	3 200	3 600	4 300	4 600	4 900	5 300	5 800	6 300	7 000	7 800	8 500	8 600	8 800	9 400	10 100	10 900
1410	NISSAN																										
1411	MODELOS ANTERIORES A 1984		2 700	3 000	3 300	3 700	4 100	4 600	5 000	5 600	5 700	5 900	6 100	6 400	6 700	7 300	7 700	8 300	8 600	9 300	9 600	9 700	9 900	10 200	10 900	11 600	12 600
1412	180 DATSUN BLUE BIRD		2 800	3 100	3 400	3 800	4 200	4 700	5 200	5 800	5 900	6 100	6 300	6 600	6 900	7 500	7 900	8 600	8 900	9 600	9 900	10 000	10 200	10 500	11 200	12 000	13 000
1413	240 SX	2400	7 500	8 200	9 000	9 800	10 600	11 800	12 600	13 800	15 200	17 400	18 400	19 300	20 900	22 100	25 900	28 100	31 000	33 900	36 700	40 600	41 400	42 200	45 200	48	

005024

MINISTERIO DE TRANSPORTE

TABLA No. 1 BASE GRAVABLE DE LOS VEHICULOS (Automóviles, Camperos y Camionetas) PARA EL AÑO FISCAL 2009 (CIFRAS EN MILES DE PESOS)

27 NOV 2008

			BASE GRAVABLE DE LOS VEHICULOS (4)																										
CODIGO (1)	MARCA / LINEA (2)	Cilindrada Cms3 (3)	1984	1985	1986	1987	1988	1989	1990	1991	1992	1993	1994	1995	1996	1997	1998	1999	2000	2001	2002	2003	2004	2005	2006	2007	2008		
1438	MICRA	1600	4.000	4.400	4.900	5.300	5.900	6.400	7.100	7.800	8.500	9.400	10.300	11.300	12.500	13.700	15.100	16.500	18.200	20.000	21.900	24.100	26.500	29.100	31.200	33.300	36.000		
1439	MURANO	3500	5.500	6.200	7.000	7.900	8.900	10.000	11.300	12.700	14.400	16.200	18.300	20.600	23.200	26.200	29.500	33.300	37.500	42.300	47.700	53.700	60.600	68.300	73.400	79.000	85.300		
1440	NEW PATHFINDER	2500	7.400	8.200	9.200	10.200	11.300	12.600	14.000	15.500	17.200	19.100	21.300	23.800	26.700	29.200	32.400	36.000	40.000	44.500	49.400	54.900	61.000	67.800	75.300	83.700	90.400		
1441	NEW PATHFINDER	4000	6.300	7.000	7.800	8.600	9.600	10.700	11.900	13.200	14.600	16.300	18.100	20.100	22.300	24.800	27.500	30.600	34.000	37.800	42.000	46.600	51.800	57.600	64.000	71.100	76.800		
1442	NUOVO PRIMERA	2000	9.300	9.900	10.700	11.400	12.200	13.100	13.700	14.700	15.800	16.900	18.100	20.000	21.400	21.900	22.300	23.800	25.900	29.000	31.000	35.700	36.400	37.200	39.800	42.500	45.900		
1443	NX	1600	4.700	5.300	5.800	6.500	7.200	8.000	8.900	9.900	10.500	11.300	11.900	12.600	13.000	14.500	15.500	15.900	16.800	18.400	20.900	23.600	24.000	24.500	26.200	28.100	30.300		
1444	PATHFINDER	2400	4.500	5.000	5.500	6.100	6.800	7.600	8.400	9.300	10.400	11.500	12.800	14.200	15.400	21.800	23.400	24.500	27.100	29.000	35.100	41.200	42.000	42.900	45.900	49.100	53.000		
1445	PATHFINDER	3000	5.700	6.400	7.100	7.900	8.800	9.700	10.800	12.000	13.400	14.800	16.500	18.300	19.700	25.800	28.400	31.100	35.400	37.500	39.400	41.200	42.100	42.900	45.900	49.100	53.000		
1446	PATHFINDER	3300	6.300	7.100	7.900	8.800	9.900	11.000	12.300	13.800	15.400	17.200	19.200	21.400	22.800	24.500	26.300	28.300	30.400	32.300	36.000	40.000	41.800	42.700	45.700	48.900	52.800		
1447	PATHFINDER	3500	7.800	8.300	9.100	10.000	11.000	12.100	13.300	14.600	16.100	17.700	19.400	20.400	21.800	22.700	28.300	31.100	34.200	37.600	41.300	44.400	47.800	49.000	52.400	56.100	60.600		
1448	PATHFINDER	4000	7.800	8.500	9.400	10.500	11.600	12.900	14.400	15.900	17.700	19.700	21.900	23.200	25.100	27.700	31.100	33.700	37.200	40.500	44.100	48.700	49.700	50.700	54.200	58.000	62.600		
1449	PATHFINDER	4200	7.800	8.500	9.400	10.500	11.600	12.900	14.400	15.900	17.700	19.700	21.900	23.200	25.100	27.700	31.100	33.700	37.200	40.500	44.100	48.700	49.700	50.700	54.200	58.000	62.600		
1450	PATHFINDER	5600	10.900	12.100	13.400	14.800	16.300	17.900	20.600	21.700	24.500	24.700	28.200	33.600	36.600	40.700	45.300	47.200	54.400	62.500	69.700	77.200	78.800	80.800	86.900	93.400	100.900		
1451	PATROL	1300	4.300	4.800	5.400	5.900	6.600	7.300	8.200	9.100	10.100	11.200	12.400	13.800	15.400	17.100	19.000	21.100	23.400	26.000	28.900	32.100	35.700	39.600	42.900	45.900	49.600		
1452	PATROL	2800	4.300	4.800	5.400	5.900	6.600	7.300	8.200	9.100	10.100	11.200	12.400	13.800	15.400	17.100	19.000	21.100	23.400	26.000	28.900	32.100	35.700	39.600	42.900	45.900	49.600		
1453	PATROL	3000	4.300	4.800	5.400	5.900	6.600	7.300	8.200	9.100	10.100	11.200	12.400	13.800	15.400	17.100	19.000	21.100	23.400	26.000	28.900	32.100	35.700	39.600	42.900	45.900	49.600		
1454	PATROL	4000	4.300	4.800	5.400	5.900	6.600	7.300	8.200	9.100	10.100	11.200	12.400	13.800	15.400	17.100	19.000	21.100	23.400	26.000	28.900	32.100	35.700	39.600	42.900	45.900	49.600		
1455	PATROL	4200	4.700	5.200	5.700	6.300	7.000	7.700	8.300	9.200	10.100	11.200	12.400	13.800	15.400	16.600	18.100	18.900	20.900	22.300	27.000	31.700	32.400	33.000	35.300	37.800	40.800		
1456	PATROL	4500	8.000	8.700	9.600	10.500	11.500	12.600	14.700	14.900	16.300	17.000	19.300	22.400	23.800	23.800	26.700	28.100	33.500	36.800	40.400	42.500	43.400	44.200	47.300	50.600	54.600		
1457	PATROL	4800	6.700	7.500	8.300	9.200	10.200	11.400	12.700	14.100	15.600	17.400	19.300	21.400	23.800	26.400	29.400	32.700	36.300	40.300	44.800	49.800	55.300	61.400	68.300	75.900	82.000		
1458	PRAIRIE	2000	2.400	2.800	3.200	3.700	4.300	5.000	5.600	6.500	7.500	8.700	10.500	10.900	13.100	15.200	18.800	20.900	21.600	27.400	31.700	37.600	38.400	39.200	41.900	44.800	48.400		
1459	PRIMERA	2000	4.800	5.400	5.900	6.600	7.300	8.200	9.100	10.100	11.200	12.400	13.800	15.300	17.100	18.300	19.700	21.200	22.900	24.500	26.400	28.400	31.300	34.200	37.600	41.400	44.700		
1460	QASHQAI	1600	7.900	8.600	9.400	10.200	11.100	12.100	13.200	14.300	15.500	16.800	18.300	19.900	21.600	23.500	25.500	27.700	30.100	32.700	35.500	38.600	42.000	45.700	49.700	54.000	58.700		
1461	QASHQAI	2000	8.400	9.100	9.900	10.800	11.700	12.700	13.800	15.000	16.300	17.700	19.200	20.900	22.700	24.700	26.900	29.200	31.700	34.500	37.500	40.800	44.300	48.100	52.300	56.900	60.900		
1462	QUEST GXE	3000	4.700	5.200	5.700	6.300	7.000	7.700	8.300	9.200	10.100	11.200	12.400	13.800	15.400	16.600	18.100	18.900	20.900	22.300	27.000	31.700	32.400	33.000	35.300	37.800	40.800		
1463	SAFARI ZUL-160-SOP		2.900	3.200	3.600	3.900	4.300	4.800	5.200	5.900	6.300	6.800	7.300	8.000	8.500	9.300	10.000	10.700	11.400	13.500	15.900	17.300	18.500	19.900	20.600	22.000	23.800		
1464	SAMURAI	4000	9.300	9.900	10.600	11.500	12.200	13.300	13.800	14.800	15.100	16.300	16.900	18.400	18.900	20.900	23.100	25.200	28.700	30.400	31.100	33.400	34.100	34.800	37.200	39.800	43.000		
1465	SELUX WIDE	3300	10.500	11.300	12.200	13.200	14.200	15.400	16.300	17.600	19.000	19.300	22.200	24.000	26.700	27.400	29.600	32.100	34.700	37.600	40.700	42.500	43.400	44.200	47.300	50.600	54.600		
1466	SENTRA	1300	2.400	2.700	3.000	3.400	3.800	4.300	4.800	5.300	5.800	6.400	7.100	8.000	8.900	9.500	10.100	10.800	11.800	12.700	13.500	14.600	15.800	17.000	18.300	19.800	21.400		
1467	SENTRA	1400	2.500	2.800	3.100	3.500	3.900	4.400	4.900																				

005024

MINISTERIO DE TRANSPORTE

TABLA No. 1 BASE GRAVABLE DE LOS VEHICULOS (Automóviles, Camperos y Camionetas) PARA EL AÑO FISCAL 2009 (CIFRAS EN MILES DE PESOS)

27 NOV 2008

			BASE GRAVABLE DE LOS VEHICULOS (4)																								
CODIGO (1)	MARCA / LINEA (2)	Cilindrada Cms ³ (3)	1984	1985	1986	1987	1988	1989	1990	1991	1992	1993	1994	1995	1996	1997	1998	1999	2000	2001	2002	2003	2004	2005	2006	2007	2008
1496	ROYAL	3800	4.700	5.200	5.700	6.300	7.000	7.700	8.300	9.200	10.100	11.200	12.400	13.400	15.200	16.600	18.100	18.900	20.900	22.300	27.000	31.700	32.400	33.000	35.300	37.800	40.800
1497	SILHOUTE		11.800	12.900	14.300	17.400	18.100	19.700	21.400	23.000	26.200	28.200	30.200	32.400	37.600	42.500	43.600	54.900	60.000	66.400	73.600	81.500	83.100	84.800	90.700	97.100	104.900
1498	SILHOUETTE		6.700	7.500	8.300	9.300	10.300	11.500	12.500	13.900	15.500	17.300	19.200	22.100	24.200	25.900	28.800	32.500	35.400	40.500	42.500	50.300	51.600	52.800	56.300	60.300	65.100
1499	OPEL																										
1500	OPEL		2.300	2.500	2.800	3.100	3.400	3.700	4.000	4.800	5.100	5.200	5.400	6.300	6.900	7.500	8.300	9.100	10.000	11.000	12.100	13.300	13.500	13.800	14.800	15.800	17.100
1501	PACKARD																										
1502	PACKARD		1.500	1.600	1.800	1.900	2.100	2.200	2.400	2.600	2.800	3.100	3.500	4.200	4.400	4.800	5.100	5.500	6.200	6.900	7.500	8.200	8.400	8.800	9.200	9.800	10.600
1503	PANZER																										
1504	PANZER		2.100	2.300	2.400	2.600	2.800	3.000	3.300	3.600	3.800	4.200	4.500	4.900	5.200	5.600	6.100	6.600	7.100	7.700	8.300	9.000	9.200	9.400	10.000	10.700	11.600
1505	PARCE																										
1506	PARCE		2.700	2.900	2.900	3.100	3.400	3.700	4.000	4.800	5.100	5.200	5.400	6.300	6.900	7.500	8.300	9.100	10.000	11.000	12.100	13.300	13.500	13.800	14.800	15.800	17.100
1507	PASSO																										
1508	PASSO	1800	1.500	1.600	1.800	1.900	2.100	2.200	2.400	2.600	2.800	3.100	3.500	4.200	4.400	4.800	5.100	5.500	6.200	6.900	7.500	8.200	8.400	8.800	9.200	9.800	10.600
1509	PEUGEOT																										
1510	406	3000	3.000	3.500	4.100	4.800	5.700	6.700	7.700	9.000	10.600	12.400	14.100	16.700	19.900	23.400	27.600	32.600	36.800	48.800	53.200	54.700	55.800	56.900	60.900	65.100	70.300
1511	104 BER		3.000	3.200	3.500	3.800	4.000	4.600	4.900	5.300	5.700	5.800	6.200	6.900	7.400	8.100	8.700	9.400	10.100	10.800	12.100	13.700	14.000	14.300	15.300	16.300	17.600
1512	106	1600	2.800	3.100	3.500	3.900	4.400	4.900	5.500	6.100	6.800	7.600	8.500	9.500	10.600	11.800	12.600	13.600	14.600	15.600	17.200	19.100	21.100	23.100	25.400	27.900	30.100
1513	106	1400	2.100	2.400	2.700	3.000	3.300	3.700	4.100	4.600	5.200	5.800	6.500	7.200	8.100	9.000	9.600	10.300	11.100	11.900	13.100	14.500	16.000	17.500	19.200	21.200	22.900
1514	204		3.500	3.700	3.800	4.200	4.400	4.700	4.900	5.300	5.600	6.000	6.300	6.700	7.000	7.500	8.000	8.500	9.000	9.600	10.200	10.800	11.100	11.300	12.100	13.000	14.000
1515	205	1100	2.200	2.500	2.700	3.000	3.400	3.700	4.100	4.600	5.100	5.700	6.300	6.800	7.300	7.800	8.500	9.200	10.000	10.700	11.700	13.000	13.300	13.600	14.500	15.500	16.700
1516	205	1800	3.500	3.900	4.300	4.800	5.400	6.000	6.600	7.400	8.200	8.700	9.400	10.100	11.600	12.900	13.800	14.600	16.900	18.400	19.700	20.100	20.500	20.900	22.400	23.900	25.800
1517	205	1900	4.300	4.800	5.300	5.900	6.500	7.300	8.100	9.000	9.900	10.700	11.400	12.300	13.200	15.300	16.800	18.200	19.900	20.700	21.500	22.600	23.000	23.500	25.100	26.900	29.100
1518	206	1400	2.900	3.000	3.200	3.500	3.800	4.100	4.200	4.600	5.100	5.200	5.600	6.100	6.200	6.400	6.800	7.200	7.400	8.100	9.100	10.300	11.800	12.100	14.500	16.000	18.700
1519	206	1500	4.400	4.800	5.300	5.700	6.300	6.800	7.300	7.900	8.600	10.300	10.600	11.000	11.800	12.800	14.200	15.600	17.000	18.500	18.900	21.100	21.600	22.000	23.500	25.200	27.200
1520	206	1800	4.400	4.800	5.400	5.800	6.400	6.900	7.400	8.000	8.700	10.400	10.700	11.100	11.900	12.900	14.300	15.800	17.200	18.700	19.100	21.300	21.800	22.200	23.700	25.500	27.500
1521	206	2000	4.400	4.800	5.500	5.900	6.500	7.000	7.500	8.100	8.800	10.500	10.800	11.200	12.000	13.000	14.400	16.000	17.400	18.900	19.300	21.500	22.000	22.400	23.900	25.800	27.800
1522	206	2500	4.400	4.800	5.600	6.000	6.600	7.100	7.600	8.200	8.900	10.600	10.900	11.300	12.100	13.100	14.500	16.200	17.600	19.100	19.500	21.700	22.200	22.600	24.100	26.100	28.100
1523	207	1600	6.000	6.700	7.400	8.300	9.200	10.100	11.000	12.200	12.600	13.700	16.000	17.500	18.700	20.400	21.000	24.600	27.000	29.500	32.400	35.800	36.200	36.900	39.500	42.300	45.700
1524	207	2000	6.000	6.700	7.400	8.300	9.200	10.200	11.300	12.600	14.000	15.600	17.300	19.200	21.400	23.700	26.400	29.300	32.500	36.200	38.900	41.800	45.000	48.400	52.100	56.100	60.600
1525	304	1700	2.800	3.100	3.400	3.800	4.200	4.700	5.100	5.700	5.800	6.300	7.900	8.600	9.600	10.400	11.300	11.500	12.500	13.600	16.800	20.400	20.800	21.300	22.800	24.300	26.200
1526	305		2.800	3.100	3.500	3.800	4.200	4.700	5.100	5.700	5.800	6.300	7.900	8.600	9.600	10.400	11.300	11.500	12.500	13.600	16.800	20.400	20.800	21.300	22.800	24.300	26.200
1527	306	1400	1.900	2.100	2.400	2.600	2.900	3.200	3.600	4.000	4.500	5.000	5.500	6.100	6.800	7.400	7.900	8.500	9.200	10.400	11.400	12.700	14.000	15.300	16.900	18.600	20.100
1528	306	1500	2.500	2.800	3.100	3.400	3.800	4.200	4.700	5.200	5.800	6.400	7.100	7.900	8.800	9.500	10.700	11.500	12.400	13.400	14.800	16.100	18.100	19.800	21.800	23.900	25.800
1529	306	1800	2.500	2.800	3.100	3.400	3.800	4.200	4.700	5.200	5.800	6.400	7.100	7.900	8.8.												

005024

MINISTERIO DE TRANSPORTE

TABLA No. 1 BASE GRAVABLE DE LOS VEHICULOS (Automóviles, Camperos y Camionetas) PARA EL AÑO FISCAL 2009 (CIFRAS EN MILES DE PESOS)

27 NOV 2008

			BASE GRAVABLE DE LOS VEHICULOS (4)																									
CODIGO (1)	MARCA / LINEA (2)	Cilindrada Ccm3 (3)	1984	1985	1986	1987	1988	1989	1990	1991	1992	1993	1994	1995	1996	1997	1998	1999	2000	2001	2002	2003	2004	2005	2006	2007	2008	
1553	805	3000	8.000	8.600	9.200	9.900	10.600	11.500	12.000	12.800	13.000	14.100	14.600	15.000	17.200	18.100	20.000	21.800	24.800	26.300	27.000	28.900	29.500	30.100	32.200	34.500	37.300	
1554	BOXER COMBI	2000	4.600	5.100	5.600	6.200	6.800	7.500	8.100	9.000	9.900	10.900	12.100	13.100	14.900	16.300	17.700	18.500	20.400	21.800	26.400	31.000	31.700	32.300	34.600	37.000	40.000	
1555	PARTNER	1400	3.500	3.900	4.200	4.800	5.000	5.400	5.800	6.300	6.800	7.200	8.100	8.900	9.400	10.100	11.500	12.100	13.200	14.400	15.700	17.100	17.500	17.800	19.100	20.400	22.000	
1556	WPL 330	2000	6.600	7.200	7.900	9.100	9.500	10.400	11.100	12.800	13.800	14.100	16.300	17.100	17.700	18.500	21.800	23.200	27.500	31.000	35.400	37.700	38.400	39.200	41.900	44.900	48.500	
1557	PIERCE ARROW																											
1558	PIERCE ARROW		1.500	1.700	1.800	2.000	2.100	2.300	2.400	2.600	2.900	3.200	3.600	4.300	4.600	4.900	5.300	5.600	6.300	7.000	7.800	8.500	8.800	8.800	9.400	10.100	10.900	
1559	PINZ GAUER																											
1560	STYR PUCH		2.100	2.300	2.500	2.600	2.900	3.100	3.400	3.700	3.900	4.300	4.600	5.000	5.300	5.700	6.200	6.700	7.300	7.900	8.600	9.300	9.500	9.700	10.300	11.100	12.000	
1561	PLYMOUTH																											
1562	505 GTI		6.300	6.900	7.500	8.500	8.800	9.600	10.800	11.600	11.900	13.000	15.200	16.600	17.800	19.400	19.900	23.400	25.600	28.100	30.800	33.800	34.400	35.100	37.800	40.200	43.400	
1563	GRAN FURY		6.300	6.900	7.500	8.100	8.800	9.500	10.100	11.000	12.300	12.600	13.800	15.300	16.400	17.500	19.300	19.400	22.600	24.500	26.600	28.900	29.500	30.100	32.200	34.500	37.300	
1564	MODELOS ANTERIORES A 1984		2.000	2.200	2.400	2.600	2.800	3.100	3.300	3.600	3.900	4.300	4.700	5.000	5.300	6.000	6.300	7.000	7.800	8.800	9.200	10.100	10.300	10.500	11.200	12.000	13.000	
1565	PROWLER ROADSTER	3500	20.300	22.900	24.100	25.500	26.700	28.200	29.500	31.100	32.600	34.100	35.700	36.400	37.300	38.300	42.500	43.700	48.500	51.200	54.000	56.900	58.100	59.200	63.400	67.600	73.200	
1566	VOLARE		4.900	5.400	6.000	6.700	7.400	8.200	9.200	10.200	10.800	11.600	12.300	12.900	13.300	14.900	16.000	16.400	17.100	18.900	21.500	24.200	24.700	25.200	27.000	28.900	31.200	
1567	VOYAGER		6.300	6.900	7.500	8.100	8.800	9.500	10.100	11.000	12.300	12.600	13.800	15.300	16.400	17.500	19.300	19.400	22.600	24.500	26.600	28.900	29.500	30.100	32.200	34.500	37.300	
1568	POLONEZ																											
1569	GLE	1500	1.500	1.700	1.800	2.000	2.100	2.300	2.400	2.600	2.900	3.200	3.600	4.300	4.600	4.900	5.300	5.600	6.300	7.000	7.800	8.500	8.800	8.800	9.400	10.100	10.900	
1570	PONTIAC																											
1571	BONNEVILLE	3800	4.700	5.200	5.700	6.400	7.100	7.900	8.600	9.800	10.600	11.200	13.000	14.600	15.500	16.100	20.400	22.200	24.700	26.600	29.100	33.500	34.200	34.900	37.300	39.900	43.100	
1572	FIRE BIRD	3400	4.800	5.300	5.900	6.600	7.300	8.100	9.000	10.000	10.100	11.300	11.900	12.500	12.900	13.500	14.700	15.800	17.700	19.500	21.900	23.100	23.600	24.100	25.700	27.500	29.700	
1573	GRAND AM	2300	4.400	4.900	5.400	6.000	6.700	7.400	8.300	9.200	10.200	11.300	11.500	12.600	13.900	14.700	16.200	17.900	20.700	21.800	22.900	24.600	25.100	25.600	27.400	29.300	31.600	
1574	GRAND PRIX	3400	4.500	5.000	5.400	5.900	6.500	7.100	7.600	8.300	9.100	10.500	11.100	11.800	12.600	13.900	15.600	17.000	18.700	20.400	22.200	24.500	25.000	25.500	27.300	29.200	31.500	
1575	LEMANS		4.000	4.400	4.900	5.500	6.100	6.800	7.500	8.400	8.900	9.500	10.100	10.600	11.000	12.300	13.100	13.500	14.100	15.500	17.700	19.900	20.300	20.700	22.100	23.700	25.600	
1576	MODELOS ANTERIORES A 1984		2.000	2.100	2.300	2.500	2.800	3.000	3.200	3.500	3.900	4.200	4.600	5.000	5.200	5.900	6.200	6.900	7.600	8.700	9.100	10.000	10.200	10.400	11.100	11.900	12.900	
1577	TRANS AM	2000	4.800	5.300	5.900	6.600	7.300	8.100	9.000	10.000	11.100	12.300	12.500	13.700	15.100	16.000	17.700	19.500	22.500	23.700	25.000	26.800	27.300	27.900	29.800	31.900	34.500	
1578	VAN TRANS SPORT	4000	7.800	8.400	9.000	9.700	10.300	11.200	11.700	12.500	12.700	13.700	14.200	15.600	16.800	17.700	19.500	21.300	24.200	25.700	26.300	28.200	28.800	29.400	31.400	33.600	36.300	
1579	PORSCHE																											
1580	MODELOS ANTERIORES A 1984		5.400	6.300	7.400	8.700	10.200	12.000	12.600	16.100	19.000	20.900	26.300	30.900	35.700	40.300	44.700	46.000	51.000	53.800	56.800	59.900	61.100	62.300	66.700	71.300	77.000	
1581	924		9.000	10.100	11.500	13.000	14.700	16.700	18.500	20.900	24.700	27.000	33.700	38.800	45.100	44.000	46.000	57.000	62.600	75.100	82.500	93.300	95.200	97.100	103.900	111.100	120.000	
1582	944		21.300	24.100	25.400	26.800	28.000	29.700	31.100	32.700	34.300	35.900	37.500	38.300	39.300	40.300	44.700	46.000	51.000	53.800	56.800	59.900	61.100	62.300	66.700	71.300	77.000	
1583	911 CARRERA	3600	38.900	43.200	48.000	52.900	55.200	57.600	58.900	61.400	63.900	66.600	69.300	72.200	74.300	76.600	80.600	82.100	86.500	90.100	93.800	94.400	96.300	98.200	105.100	112.400	121.400	
1584	911 TARGA		17.000	18.700	20.500	21.300	24.800	27.300	29.500	32.400	35.700	39.300	43.300	47.000	51.600	56.600	62.600	67.300	75.400	82.900	90.700	104.800	106.900	109.000	116.700	124.800	134.800	
1585	912		5.400	6.300	7.400	8.700	10.200	12.000	12.600	16.100	19.000	20.900	26.300	30.900	35.700	40.300	44.700	46.000	51.000	53.800	56.800	59.900	61.100	62.300	66.700	71.300	77.000	
1586	968 CABRIOLET		10.500	11.500	12.700	14.000	15.400	17.000	18.300	20.200	20.900	24.500	27.000	29.800	32.200	35.500	35.900	41.500	46.000	52.900	61.000	65.700	67.000	68.300	73.100	78.200	84.500	
1587	BOXSTER	2700	17.100	19.100	21.200	23.600	26.300	29.300	31.900	35.600	39.700	44.300	47.000	55.200	60.300	70.400	74.300	78.200	89.900	95.400	113.400	126.300	128.800	131.400	140.600	150.400	162	

005024

MINISTERIO DE TRANSPORTE

TABLA No. 1 BASE GRAVABLE DE LOS VEHICULOS (Automóviles, Camperos y Camionetas) PARA EL AÑO FISCAL 2009 (CIFRAS EN MILES DE PESOS)

27 NOV 2008

			BASE GRAVABLE DE LOS VEHICULOS (4)																								
CODIGO (1)	MARCA / LINEA (2)	Cilindrada Cms (3)	1984	1985	1986	1987	1988	1989	1990	1991	1992	1993	1994	1995	1996	1997	1998	1999	2000	2001	2002	2003	2004	2005	2006	2007	2008
1608	DAUPHINE		1.600	1.700	1.900	2.000	2.200	2.300	2.500	2.700	3.000	3.300	3.700	4.400	4.700	5.100	5.400	5.800	6.500	7.300	8.000	8.700	8.900	9.100	9.700	10.400	11.200
1610	ETOILE	1600	2.300	2.600	2.900	3.200	3.500	3.900	4.400	4.800	5.100	5.500	5.900	6.400	6.900	7.500	8.100	8.700	9.400	10.200	11.000	11.900	12.800	13.800	14.900	16.100	17.400
1611	ETOILE	1700	2.500	2.800	3.100	3.500	3.900	4.300	4.800	5.300	5.900	6.600	7.000	7.600	8.200	10.700	11.600	12.500	13.400	14.300	16.100	18.200	18.600	19.000	20.300	21.700	23.400
1612	ETOILE	2000	2.700	3.000	3.400	3.700	4.200	4.600	5.100	5.700	6.300	7.000	7.600	8.200	8.800	12.900	13.900	14.800	17.500	20.700	22.500	24.000	24.500	25.000	26.700	28.600	30.900
1613	ETOILE	2200	2.700	3.000	3.400	3.700	4.200	4.600	5.100	5.700	6.300	7.000	7.600	8.400	9.100	12.900	13.900	14.800	17.500	20.700	22.500	24.000	24.500	25.000	26.700	28.600	30.900
1614	FUEGO	2000	3.500	3.700	4.000	4.200	4.500	4.800	5.100	5.700	5.800	6.200	6.700	7.100	7.700	7.800	8.500	9.200	9.600	10.900	11.200	12.000	12.200	12.500	13.400	14.300	15.400
1615	KANGOO	1400	1.900	2.100	2.300	2.600	2.900	3.200	3.600	4.000	4.400	4.900	5.400	5.800	6.700	7.400	8.300	9.000	9.700	10.600	11.500	12.500	13.800	15.400	17.100	19.000	20.500
1616	KANGOO	1600	2.100	2.400	2.600	2.900	3.300	3.600	4.100	4.500	5.000	5.600	6.200	6.900	7.700	8.500	9.500	10.300	11.200	12.200	13.200	14.300	15.900	17.700	19.600	22.300	24.100
1617	LAGUNA	1800	4.900	5.300	5.700	6.200	6.800	7.400	8.000	8.700	9.500	10.300	11.200	12.200	13.200	14.400	15.800	17.000	18.300	19.600	21.100	23.500	25.800	28.300	31.100	34.200	38.000
1618	LAGUNA	2000	4.000	4.400	4.900	5.500	6.100	6.800	7.500	8.400	9.300	10.300	11.500	12.700	13.700	14.700	15.800	17.100	18.500	19.800	21.800	24.200	26.700	29.200	32.100	35.300	38.100
1619	LOGAN	1400	1.900	2.100	2.400	2.700	2.900	3.300	3.600	4.000	4.500	5.000	5.500	6.200	6.800	7.600	8.400	9.400	10.400	11.600	12.900	14.300	15.900	16.400	18.200	20.300	21.900
1620	LOGAN	1600	1.900	2.100	2.400	2.700	2.900	3.300	3.600	4.000	4.500	5.000	5.500	6.200	6.800	7.600	8.400	9.400	10.400	11.600	12.900	14.300	15.900	17.800	19.800	22.300	23.800
1621	MEGANE	1400	2.300	2.600	2.900	3.300	3.700	4.200	4.700	5.300	5.900	6.700	7.500	8.400	9.500	10.700	12.000	13.500	15.200	16.300	17.600	18.900	20.300	22.300	24.000	25.800	27.900
1622	MEGANE	1600	2.300	2.600	2.900	3.300	3.700	4.200	4.700	5.300	5.900	6.700	7.500	8.400	9.500	10.700	12.000	13.500	15.200	16.300	17.600	18.900	20.300	22.300	24.000	25.800	27.900
1623	MEGANE	2000	2.600	2.900	3.300	3.700	4.200	4.800	5.400	6.100	6.800	7.700	8.700	9.800	11.000	12.400	14.000	15.800	17.800	20.100	22.600	25.500	28.800	32.400	37.100	42.300	45.700
1624	R10		1.600	1.700	1.900	2.000	2.200	2.300	2.500	2.700	3.000	3.300	3.700	4.400	4.700	5.100	5.400	5.800	6.500	7.300	8.000	8.700	8.900	9.100	9.700	10.400	11.200
1625	R11		3.000	3.400	3.700	3.900	4.200	4.500	4.800	5.200	5.600	5.900	6.300	6.800	7.400	10.900	12.700	13.800	15.900	16.400	17.800	18.100	18.500	19.800	21.800	22.900	24.000
1626	R12	1300	2.800	2.900	3.100	3.300	3.500	3.800	4.200	4.600	4.900	5.300	5.700	6.200	6.600	7.100	7.700	8.300	9.000	9.800	10.600	11.500	11.700	11.900	12.800	13.700	14.800
1627	R16		3.000	3.300	3.600	3.900	4.200	4.600	5.000	5.500	5.800	6.200	6.700	7.100	7.500	7.800	8.500	9.200	9.600	10.900	11.200	12.000	12.200	12.500	13.400	14.300	15.400
1628	R17		3.000	3.300	3.600	3.900	4.200	4.600	5.000	5.500	5.800	6.200	6.700	7.100	7.500	7.800	8.500	9.200	9.600	10.900	11.200	12.000	12.200	12.500	13.400	14.300	15.400
1629	R18	1300	3.400	3.800	4.000	4.300	4.600	5.000	5.300	5.900	6.300	6.800	7.400	8.000	8.600	9.300	10.000	10.800	11.700	12.600	13.700	14.700	15.900	17.200	18.600	20.100	21.700
1630	R18	1400	3.400	3.800	4.000	4.300	4.600	5.000	5.400	5.900	6.300	6.800	7.400	8.000	8.600	9.300	10.000	10.800	11.700	12.600	13.700	14.700	15.900	17.200	18.600	20.100	21.700
1631	R18	2000	3.800	4.200	4.600	4.900	5.300	5.700	6.200	6.700	7.200	7.800	8.400	9.100	9.800	10.600	11.500	12.400	13.400	14.500	15.600	16.900	18.200	19.700	21.300	23.000	24.800
1632	R19	1400	2.400	2.700	3.000	3.400	3.800	4.200	4.700	5.300	5.800	6.300	7.100	7.700	8.400	10.300	11.200	12.100	12.900	13.800	15.500	17.600	17.900	18.300	19.600	20.900	22.600
1633	R19	1600	2.500	2.800	3.100	3.500	3.900	4.300	4.800	5.400	5.900	6.500	7.300	7.900	8.600	10.600	11.500	12.500	13.400	14.800	16.700	17.700	18.100	18.500	19.800	21.100	22.800
1634	R19	1700	2.600	2.900	3.200	3.600	4.000	4.400	4.900	5.500	6.000	6.700	7.500	8.100	8.800	10.900	11.800	12.800	13.600	14.800	16.700	18.700	19.000	21.700	23.000	24.800	26.800
1635	R19	1800	2.700	3.000	3.300	3.700	4.100	4.500	5.000	5.600	6.200	6.900	7.700	8.300	9.000	11.200	12.100	13.100	14.200	15.200	16.700	18.600	20.400	22.400	24.400	26.100	28.200
1636	R20		3.800	4.100	4.400	4.700	5.100	5.500	6.000	6.400	6.900	7.500	8.100	8.700	9.400	10.200	11.000	11.900	12.800	13.900	15.000	16.200	17.500	18.800	20.100	21.500	23.200
1637	R21	1600	2.200	2.400	2.700	3.000	3.300	3.700	4.000	4.400	4.900	5.300	5.700	6.200	6.700	7.200	7.800	8.400	9.100	9.800	10.600	11.500	12.400	13.400	14.500	15.700	17.000
1638	R21	2000	3.000	3.300	3.600	4.000	4.400	4.800	5.300	5.800	6.400	6.900	7.500	8.100	8.700	9.400	10.200	11.000	11.900	12.800	13.800	14.900	16.100	17.400	18.800	20.300	22.000
1639	R25		2.800	3.100	3.300	3.600	3.900	4.200	4.500	4.900	5.300	5.600	6.100	6.50													

005024

MINISTERIO DE TRANSPORTE

TABLA No. 1 BASE GRAVABLE DE LOS VEHICULOS (Automóviles, Camperos y Camionetas) PARA EL AÑO FISCAL 2009 (CIFRAS EN MILES DE PESOS)

27 NOV 2008

			BASE GRAVABLE DE LOS VEHICULOS (4)																								
CODIGO (1)	MARCA / LINEA (2)	Cilindrada Cmc (3)	1984	1985	1986	1987	1988	1989	1990	1991	1992	1993	1994	1995	1996	1997	1998	1999	2000	2001	2002	2003	2004	2005	2006	2007	2008
1667	420 SLJ	1600	4.000	4.400	4.900	5.500	6.100	6.800	7.500	8.300	9.300	9.700	11.800	13.000	14.900	16.000	17.100	18.600	22.200	24.400	27.400	31.900	32.500	33.200	35.500	38.000	41.000
1668	620 SL	2000	7.000	7.600	8.300	9.100	10.000	10.900	11.700	12.800	14.000	16.700	17.200	19.300	21.500	23.700	25.200	26.900	28.700	31.100	33.400	37.200	37.900	38.700	41.400	44.300	47.800
1669	620 TI	2000	7.000	7.600	8.300	9.100	10.000	10.900	11.700	12.800	14.000	16.700	17.200	19.300	21.500	23.700	25.200	26.900	28.700	31.100	33.400	37.200	37.900	38.700	41.400	44.300	47.800
1670	626 SL	2700	7.000	7.600	8.300	9.100	10.000	10.900	11.700	12.800	14.000	16.700	17.200	19.300	21.500	23.700	25.200	26.900	28.700	31.100	33.400	37.200	37.900	38.700	41.400	44.300	47.800
1671	75	2500	7.000	7.600	8.300	9.100	10.000	10.900	11.700	12.800	14.000	16.700	17.200	19.300	21.500	23.700	25.200	26.900	28.700	31.100	33.400	37.200	37.900	38.700	41.400	44.300	47.800
1672	75	1800	4.000	4.400	4.900	5.500	6.100	6.800	7.500	8.300	9.300	9.700	11.800	13.000	14.900	16.000	17.100	18.600	22.200	24.400	27.400	31.900	32.500	33.200	35.500	38.000	41.000
1673	820	2000	7.000	7.600	8.300	9.100	10.000	10.900	11.700	12.800	14.000	16.700	17.200	19.300	21.500	23.700	25.200	26.900	28.700	31.100	33.400	37.200	37.900	38.700	41.400	44.300	47.800
1674	MINI COOPER	1300	4.700	5.100	5.500	5.900	6.400	6.900	7.300	7.900	8.600	9.400	9.700	10.000	11.300	12.400	13.500	14.200	15.700	17.000	18.400	19.400	19.800	20.200	21.600	23.100	24.900
1675	MINI CORD	1000	2.200	2.400	2.500	2.600	2.800	3.000	3.300	3.700	3.900	4.300	4.600	5.000	5.300	5.800	6.300	6.800	7.400	7.900	8.600	9.300	9.500	9.700	10.400	11.100	12.000
1676	SATURN																										
1677	SL 2	1900	6.300	7.000	7.800	8.700	9.600	10.700	11.000	11.800	11.800	12.300	13.000	13.800	14.500	15.300	16.400	17.100	17.800	18.700	19.000	19.300	19.800	20.200	21.600	23.200	25.100
1678	SEAT																										
1679	ALHAMBRA	2000	4.700	5.100	5.500	6.000	6.500	7.000	7.400	8.000	8.600	9.500	9.800	10.100	11.400	12.500	13.600	14.300	15.900	17.200	18.600	19.600	20.000	20.400	21.800	23.400	25.300
1680	ALHAMBRA	2000	4.700	5.100	5.500	6.000	6.500	7.000	7.400	8.000	8.600	9.500	9.800	10.100	11.400	12.500	13.600	14.300	15.900	17.200	18.600	19.600	20.000	20.400	21.800	23.400	25.300
1681	CORDOBA	1600	2.600	2.900	3.300	3.600	4.100	4.500	5.000	5.600	6.200	6.900	7.700	8.500	9.500	10.600	11.800	12.600	13.600	14.600	16.100	17.800	19.700	21.500	23.700	26.000	28.100
1682	CORDOBA	1800	4.100	4.600	5.100	5.700	6.300	7.000	7.800	8.600	9.600	10.600	11.400	12.200	13.200	14.300	15.200	16.500	18.000	19.800	20.400	20.900	21.300	22.800	24.400	26.400	28.400
1683	CORDOBA	2000	4.000	4.400	4.900	5.400	6.000	6.700	7.400	8.300	9.200	10.200	10.900	11.700	12.700	13.300	14.600	15.800	17.300	18.000	19.600	19.700	20.000	20.400	21.800	23.400	25.300
1684	IBIZA	2000	2.500	2.800	3.200	3.600	4.100	4.600	5.100	5.700	6.300	7.300	7.900	8.400	9.400	10.400	11.100	12.200	13.600	14.400	15.100	21.600	24.500	25.000	25.500	27.200	29.100
1685	IBIZA	1600	2.500	2.800	3.200	3.600	3.900	4.400	4.900	5.500	6.200	6.900	7.700	8.600	9.600	10.700	11.500	12.400	13.400	14.400	15.800	17.800	19.300	21.200	23.300	25.600	27.600
1686	IBIZA	1400	2.100	2.400	2.600	2.900	3.200	3.600	4.000	4.400	4.900	5.500	6.100	6.600	7.500	8.100	8.700	9.400	10.200	10.900	12.000	13.300	14.700	16.100	17.700	19.400	21.000
1687	IBIZA FR TURBO 20V	1800	5.200	5.700	6.300	6.900	7.600	8.400	9.100	9.900	10.500	10.900	11.700	13.000	15.100	17.100	18.600	19.600	20.900	20.900	34.500	39.200	40.000	40.800	43.600	46.700	50.400
1688	LEON SPORT	1800	5.800	6.500	7.200	8.000	8.900	9.900	11.000	12.200	13.500	15.000	16.200	18.700	18.400	19.400	21.500	23.700	27.400	28.900	30.400	32.600	33.300	33.900	36.300	38.900	42.000
1689	LEON STYLANCE FSI	2000	7.300	8.000	8.800	9.700	10.700	11.700	12.900	14.200	15.600	17.100	18.600	20.700	22.700	24.900	27.400	30.100	33.100	36.400	40.000	43.900	48.300	53.000	58.000	60.700	65.600
1690	TOLEDO	2000	2.600	2.900	3.300	3.600	4.000	4.500	5.000	5.600	6.200	6.900	7.600	8.500	9.400	10.500	11.700	12.600	13.600	14.600	16.000	17.800	19.600	21.500	23.600	26.000	28.100
1691	SIMCA																										
1692	SIMCA		1.500	1.700	1.800	2.000	2.100	2.300	2.400	2.600	2.900	3.200	3.600	4.300	4.600	4.900	5.300	5.600	6.300	7.000	7.800	8.500	8.600	8.800	9.400	10.100	10.900
1693	SINGER																										
1694	SINGER		1.500	1.700	1.800	2.000	2.100	2.300	2.400	2.600	2.900	3.200	3.600	4.300	4.600	4.900	5.300	5.600	6.300	7.000	7.800	8.500	8.600	8.800	9.400	10.100	10.900
1695	SKODA																										
1696	110 L		2.100	2.300	2.400	2.600	2.800	3.000	3.300	3.600	3.800	4.200	4.500	4.900	5.200	5.600	6.100	6.600	7.100	7.700	8.400	9.000	9.200	9.400	10.100	10.800	11.700
1697	COMBI	1300	2.800	3.100	3.400	3.800	4.200	4.700	5.200	5.800	6.500	7.200	8.000	8.900	9.900	11.100	12.300	13.000	14.000	16.200	18.300	20.300	21.500	21.900	23.500	25.100	27.100
1698	COMBI	1600	2.700	3.000	3.300	3.700	4.100	4.600	5.100	5.700	6.300	7.000	7.800	8.700	9.600	10.700	11.900	14.800	15.500	17.500	19.200	21.400	23.500	25.800	28.000	30.400	32.800
1699	FABIA	1200	1.600	1.800	2.000	2.200	2.400	2.600	2.900	3.300	3.700	4.100	4.500	5.000	5.500	6.000	7.500	8.400	9.500	10.700	12.000	13.600	15.300	17.200	19.500	21.300	23.000
1700	FABIA	1400	5.600	5.900	6.400	6.900	7.500	8.100	8.900	9.200	9.700	10.100	11.300	12.100	12.900	14.200	15.200	17.400	17.700	18.600	20.700	22.300	22.700	23.200	24.900	26.500	28.700
1701	FABIA	1900	5.700	6.100	6.600	7.100	7.700	8.300	9.100	9.400	9.900	10.400	11.600	12.400	13.200	14.600	15.600	17.800	18.200	19.000	21.200	22.900	23.300	23.800	25.500	27.200	29.400
1702	FABIA	2000	6.000	6.400	6.900	7.500	8.100	8.700	9.600	9.900	10.400	10.900	12.200	13.000	13.900	15.300	16.400	18.700	19.100	20.300	21.000	21.500	23.100	24.800	26.600	28.400	31.000
1703	FAVORIT	1300	1.800	2.000	2.200	2.400	2.700	3.000	3.300	3.700	4.100	4.600	5.100	5.500	6.000	7.300	7.900	8.500	9.200	10.000	10.800	11.700	11.900	12.200	13.000	14.000	15.100
1704	FELICIA	1300	2.300	2.600	2.900	3.200	3.600	4.000	4.400	4.900	5.400	6.000	6.700	7.500	8.300	9.000	9.600	10.300	11.100	11.800	13.000	14.500	15.900	17.500	19.200	21.100	22.800
1705	FELICIA	1600	2.800	2.900	3.200	3.600																					

005024

MINISTERIO DE TRANSPORTE

TABLA No. 1 BASE GRAVABLE DE LOS VEHICULOS (Automóviles, Camperos y Camionetas) PARA EL AÑO FISCAL 2009 (CIFRAS EN MILES DE PESOS)

27 NOV 2008

			BASE GRAVABLE DE LOS VEHICULOS (4)																									
CODIGO (1)	MARCA / LINEA (2)	Cilindrada (Cm3) (3)	1984	1985	1986	1987	1988	1989	1990	1991	1992	1993	1994	1995	1996	1997	1998	1999	2000	2001	2002	2003	2004	2005	2006	2007	2008	
1724	KORANDO	2800	3.800	4.200	4.700	5.200	5.700	6.400	7.100	7.900	8.800	9.700	10.800	12.000	13.300	14.400	15.400	16.600	17.900	19.200	21.100	23.400	25.800	28.300	31.100	34.200	36.900	
1725	KORANDO	2900	4.000	4.400	4.900	5.500	6.100	6.800	7.500	8.400	9.300	10.300	11.500	12.700	14.100	15.200	16.300	17.600	18.900	20.300	21.900	23.500	25.300	27.700	32.700	35.900	38.700	
1726	KYRON	2000	3.700	4.100	4.700	5.300	5.900	6.700	7.600	8.500	9.600	10.800	12.200	13.800	15.500	17.500	19.700	22.200	25.100	28.300	31.800	35.900	40.500	45.600	49.000	52.500	56.700	
1727	MUSO	2300	3.900	4.000	4.400	4.900	5.400	6.000	6.600	7.200	7.900	8.700	9.600	10.500	11.600	12.700	13.900	15.300	16.800	17.800	19.300	20.900	22.400	24.300	26.200	28.100	30.300	
1728	MUSO	2900	3.673	4.077	4.517	5.016	5.580	6.174	6.800	7.400	8.100	8.900	9.800	10.800	11.900	13.000	14.300	15.700	17.000	18.300	19.800	21.400	23.000	24.900	26.900	29.000	31.400	
1729	MUSO	3200	4.135	4.577	5.079	5.625	6.242	6.913	7.600	8.400	9.200	10.100	11.100	12.200	13.300	14.600	16.100	17.600	19.000	20.600	22.200	24.000	26.000	28.000	30.300	32.700	35.400	
1730	REXTON	2700	4.600	5.200	5.900	6.700	7.500	8.500	9.500	10.800	12.100	13.700	15.400	17.400	19.600	22.100	24.900	28.100	31.600	35.700	40.200	45.300	51.100	57.600	64.300	76.300	82.400	
1731	REXTON	2900	17.300	18.400	19.600	20.200	21.000	22.000	24.600	26.200	28.700	30.400	31.700	33.700	35.400	36.700	37.900	39.200	40.300	41.300	42.300	43.400	46.700	50.100	53.900	58.000	62.600	
1732	STANDAR																											
1733	STANDAR		1.500	1.700	1.800	2.000	2.100	2.300	2.400	2.600	2.900	3.200	3.600	4.300	4.600	4.900	5.300	5.600	6.300	7.000	7.800	8.500	8.800	8.800	9.400	10.100	10.900	
1734	STUDEBAKER																											
1735	STUDEBAKER		1.500	1.700	1.800	2.000	2.100	2.300	2.400	2.600	2.900	3.200	3.600	4.300	4.600	4.900	5.300	5.600	6.300	7.000	7.800	8.500	8.800	8.800	9.400	10.100	10.900	
1736	SUBARU																											
1737	4WD	1800	4.000	4.500	5.000	5.500	6.200	6.900	7.500	8.400	9.400	9.800	11.700	13.100	15.000	16.100	17.200	18.700	22.400	24.600	27.600	32.100	32.800	33.400	35.800	38.300	41.400	
1738	4WL	1600	4.000	4.500	5.000	5.500	6.200	6.900	7.500	8.400	9.400	9.800	11.700	13.100	15.000	16.100	17.200	18.700	22.400	24.600	27.600	32.100	32.800	33.400	35.800	38.300	41.400	
1739	FORESTER	2000	5.000	5.600	6.300	7.100	8.000	8.900	9.700	11.000	12.300	13.700	16.000	17.300	18.900	19.800	25.800	27.700	29.800	32.100	34.400	38.200	41.000	43.600	46.600	49.900	53.800	
1740	FORESTER	2500	4.200	4.700	5.300	6.000	6.800	7.700	8.600	9.700	11.000	12.400	13.900	15.700	17.700	20.000	22.500	25.400	28.600	32.300	36.400	41.000	46.200	52.100	56.100	60.300	65.100	
1741	FRONT DRIVE	1400	2.500	2.700	3.000	3.300	3.600	4.000	4.300	5.200	5.500	5.800	5.900	6.800	7.400	8.200	8.900	9.800	10.800	11.900	13.000	14.300	14.600	14.900	16.000	17.100	18.500	
1742	GFI	1800	4.000	4.500	5.000	5.500	6.200	6.900	7.500	8.400	9.400	9.800	11.700	13.100	15.000	16.100	17.200	18.700	22.400	24.600	27.600	32.100	32.800	33.400	35.800	38.300	41.400	
1743	GFI	1600	3.000	3.400	3.700	4.100	4.500	5.000	5.400	6.200	6.500	6.900	7.500	8.000	8.600	9.200	10.300	11.000	11.800	13.000	16.500	18.000	19.100	19.500	19.900	21.300	22.800	
1744	IMPENZA	1500	3.400	3.900	4.300	4.800	5.200	5.800	6.400	7.200	8.000	8.900	9.800	11.000	12.200	13.100	14.200	17.200	20.300	21.800	23.400	25.100	27.000	29.100	31.300	33.700	36.300	
1745	IMPENZA	1600	3.400	3.900	4.300	4.800	5.200	5.800	6.400	7.200	8.000	8.900	9.800	11.000	12.200	13.200	14.300	17.400	20.500	22.000	23.600	25.400	27.300	29.400	31.600	34.000	36.700	
1746	IMPENZA	1800	4.100	4.500	5.000	5.600	6.200	6.900	7.600	8.500	9.400	10.500	11.600	12.900	14.400	15.400	16.600	18.000	19.400	20.800	22.900	23.500	24.000	24.400	26.100	28.000	30.200	
1747	IMPENZA	2000	4.400	4.900	5.400	6.000	6.700	7.500	8.200	9.200	10.200	11.300	12.500	13.900	15.600	16.600	17.900	19.400	21.000	22.500	24.700	25.400	25.900	26.400	28.200	30.200	32.600	
1748	IMPENZA	2500	7.400	8.300	9.300	10.500	11.800	13.200	14.900	16.800	18.900	21.200	23.900	26.800	30.200	34.000	38.200	43.000	48.300	49.800	51.300	52.800	54.400	56.000	59.100	62.200	67.200	
1749	JUSTY STANDARD	1200	2.400	2.600	2.900	3.200	3.500	3.800	4.100	5.000	5.300	5.600	6.500	7.100	7.800	8.500	9.400	10.300	11.400	12.500	13.700	14.000	14.300	15.300	16.400	17.700		
1750	LEGACY	1800	6.900	7.400	7.900	8.400	9.000	9.700	10.100	10.900	11.700	12.400	13.100	13.900	15.000	16.500	17.200	18.000	19.600	20.100	22.800	24.400	24.900	25.400	27.200	29.100	31.400	
1751	LEGACY	2000	4.100	4.500	5.000	5.600	6.200	6.900	7.600	8.500	9.400	10.500	11.600	12.900	14.400	15.400	16.600	17.600	19.000	20.300	22.300	24.800	27.300	29.800	32.900	36.200	39.100	
1752	LEGACY	2200	4.800	5.300	5.900	6.500	7.200	8.100	9.000	10.000	11.100	12.300	13.700	15.200	16.900	18.200	19.800	21.500	23.200	24.800	27.300	30.300	33.400	36.600	40.200	44.200	47.700	
1753	LEGACY	2500	8.500	9.300	10.100	11.100	12.100	13.100	14.000	16.900	17.600	18.100	19.900	20.000	21.600	25.400	26.900	29.100	32.900	39.100	44.000	56.100	57.300	58.400	62.500	66.900	72.300	
1754	LEGACY	3000	5.600	6.300	7.100	8.000	9.000	10.200	11.400	12.900	14.800	16.300	18.400	20.700	23.300	26.300	29.600	33.300	37.500	42.200	47.600	53.600	60.300	64.900	69.800	75.100	81.100	
1755	LEONE	1800	4.000	4.500	5.000	5.500	6.200	6.900	7.500	8.400	9.400	9.800	11.700	13.100	15.000	16.100	17.200	18.700	22.400									

005024

MINISTERIO DE TRANSPORTE

TABLA No. 1 BASE GRAVABLE DE LOS VEHICULOS (Automóviles, Camperos y Camionetas) PARA EL AÑO FISCAL 2009 (CIFRAS EN MILES DE PESOS)

27 NOV 2008

			BASE GRAVABLE DE LOS VEHICULOS (4)																											
CODIGO (1)	MARCA / LINEA (2)	Cilindrada Cm3 (3)	1984	1985	1986	1987	1988	1989	1990	1991	1992	1993	1994	1995	1996	1997	1998	1999	2000	2001	2002	2003	2004	2005	2006	2007	2008			
1781	VITARA JLX	1600	6.800	7.300	7.800	8.400	9.000	9.600	10.100	10.800	11.600	12.300	13.000	13.800	14.900	16.400	17.100	17.800	19.400	19.900	22.600	24.200	24.700	25.200	27.000	28.900	31.200			
1782	GRAN VITARA	2000	4.000	4.500	5.100	5.800	6.500	7.300	8.200	9.300	10.400	11.800	13.200	14.900	16.800	18.900	21.300	24.200	26.300	28.600	31.100	33.800	36.700	39.900	43.400	47.200	51.300			
1783	GRAN VITARA	2700	4.000	4.500	5.100	5.800	6.500	7.300	8.200	9.300	10.400	11.800	13.200	14.900	16.800	18.900	21.300	24.000	27.000	30.400	34.200	38.600	43.400	48.700	54.300	59.500				
1784	XL7	3600	4.500	5.100	5.800	6.400	7.100	7.900	8.800	9.800	10.600	11.400	12.300	13.200	14.300	19.000	22.000	27.600	31.200	35.200	38.700	43.000	46.500	47.400	50.800	54.700	59.100			
1785	TATA																													
1786	INDICA	1400	3.100	3.400	3.700	4.000	4.200	4.800	5.200	5.500	6.000	6.100	6.500	7.200	7.800	8.500	9.200	9.900	10.600	11.300	12.800	14.400	14.700	15.000	16.100	17.200	18.600			
1787	TAVRIA																													
1788	1102	1100	1.500	1.700	1.800	2.000	2.100	2.300	2.400	2.600	2.900	3.200	3.600	4.300	4.600	4.900	5.300	5.600	6.300	7.000	7.800	8.500	8.800	8.800	9.400	10.100	10.900			
1789	TONGBAO																													
1790	NHN6353A	1100	1.500	1.700	1.800	2.000	2.100	2.300	2.400	2.600	2.900	3.200	3.600	4.300	4.600	4.900	5.300	5.600	6.300	7.000	7.800	8.500	8.800	8.800	9.400	10.200	11.000			
1791	TOYOTA																													
1792	4 RUNNER	2400	7.100	7.900	8.800	9.800	10.900	12.100	13.400	14.900	16.500	18.300	20.300	22.800	25.100	27.900	31.000	34.400	38.200	42.400	47.100	52.300	58.100	59.200	63.400	67.800	73.200			
1793	4 RUNNER	3400	7.600	8.400	9.400	10.400	11.600	12.900	14.100	15.600	17.200	19.000	20.900	23.400	25.700	27.400	31.100	36.400	41.000	48.700	55.000	62.900	63.700	65.000	69.500	74.400	80.400			
1794	4 RUNNER	4700	7.700	8.600	9.500	10.600	11.700	13.000	14.500	16.100	17.900	19.900	22.100	24.500	27.300	30.300	33.600	37.400	41.500	46.200	51.300	57.000	63.300	70.400	78.200	86.900	93.900			
1795	AVALOS	3000	12.900	14.200	15.600	17.100	18.800	20.600	22.700	24.200	26.400	28.000	29.200	31.100	32.700	33.800	34.900	36.400	41.800	43.700	44.800	55.000	56.100	57.200	61.200	65.500	70.700			
1796	BURBUJA ESTANDAR		6.200	6.900	7.700	8.600	9.500	10.600	11.700	13.000	14.500	16.100	17.900	19.900	22.100	23.300	20.200	32.900	36.500	40.000	44.000	48.400	49.400	50.400	53.900	57.700	62.300			
1797	BURBUJA UZJ 100	4800	16.300	18.100	20.200	22.400	25.000	27.800	30.400	33.800	37.700	42.100	44.700	52.500	57.300	66.900	70.600	74.300	85.500	90.700	107.800	120.100	122.500	124.900	133.700	143.000	154.400			
1798	BURBUJA VX FZJ80	4500	8.087	8.930	9.847	10.886	12.015	13.286	14.609	16.456	18.403	20.103	21.934	24.001	26.400	28.200	31.100	32.700	37.800	42.500	48.700	49.700	50.700	54.200	58.000	62.600				
1799	CAMRY	2000	4.700	5.200	5.800	6.400	7.100	7.900	8.800	9.800	10.900	12.100	13.400	14.900	16.600	17.700	19.200	20.600	22.200	23.900	26.200	29.200	32.000	35.100	38.600	42.500	45.900			
1800	CAMRY	2200	4.700	5.200	5.800	6.400	7.100	7.900	8.800	9.800	10.900	12.100	13.400	14.900	16.600	17.700	19.200	20.600	22.200	23.900	26.200	29.200	32.000	35.100	38.600	42.500	45.900			
1801	CAMRY	2400	4.700	5.200	5.800	6.400	7.100	7.900	8.800	9.800	10.900	12.100	13.400	14.900	16.600	17.700	19.200	20.600	22.200	23.900	26.200	29.200	32.000	35.100	38.600	42.500	45.900			
1802	CAMRY	3000	5.200	5.800	6.400	7.100	7.900	8.800	9.800	10.900	12.100	13.400	14.900	16.600	18.400	19.700	21.300	22.900	24.200	26.200	28.400	30.900	33.500	36.300	39.400	43.400	48.900			
1803	NEW CAMRY	3500	10.500	11.500	12.700	14.000	15.400	17.000	18.300	20.200	20.900	24.500	27.000	29.800	32.200	35.500	35.500	41.500	46.000	52.900	61.000	65.700	67.000	68.300	73.100	78.200	84.500			
1804	CARINA II	1600	5.200	5.700	6.200	6.900	7.500	8.300	9.000	9.800	10.300	10.800	11.600	12.900	14.900	17.000	18.400	19.400	20.700	22.700	24.200	26.900	29.600	32.600	35.900	40.000	45.000			
1805	CELICA	1300	2.800	3.300	3.700	4.100	4.600	5.100	5.700	6.100	6.900	7.700	8.600	9.500	10.500	11.500	12.500	13.500	14.500	15.500	16.500	17.500	18.500	19.500	20.500	21.500	22.500			
1806	CELICA	1600	2.900	3.400	3.800	4.200	4.700	5.200	5.800	6.300	7.100	7.900	8.800	9.700	10.800	11.800	12.800	13.800	14.800	15.800	16.800	17.800	18.800	19.800	20.800	21.800	22.800			
1807	CELICA	1800	3.000	3.500	3.900	4.300	4.800	5.300	5.900	6.400	7.200	8.000	8.900	9.800	10.900	11.900	12.900	13.900	14.900	15.900	16.900	17.900	18.900	19.900	20.900	21.900	22.900			
1808	CELICA	2000	3.100	3.600	3.900	4.300	4.800	5.300	5.900	6.500	7.300	8.100	9.000	9.900	11.000	12.000	13.000	14.000	15.000	16.000	17.000	18.000	19.000	20.000	21.000	22.000	23.000			
1809	COROLLA	1300	3.100	3.300	3.600	3.900	4.300	4.700	5.100	5.500	6.000	6.500	7.100	7.700	8.400	9.100	9.800	10.700	11.500	12.400	13.400	14.400	15.400	16.400	17.400	18.400	19.400			
1810	COROLLA	1600	3.100	3.400	3.800	4.200	4.700	5.200	5.800	6.400	7.100	7.900	8.800	9.800	10.900	11.800	12.800	13.700	14.800	15.800	17.400	19.400	21.300	23.400	25.700	28.300	30.800			
1811	COROLLA	1800	3.700	4.200	4.700	4.800	5.300	5.800	6.300	6.800	7.900	9.200	10.100	11.500	12.100	13.900	15.600	17.400	21.900	24.600	27.600	30.900	31.600	32.200	34.400	36.900	39.900			
1812	CORONA	2000	3.300	3.700	4.100	4.600	5.100	5.700	6.300	7.000	7.800	8.600	9.600	10.700	11.800	15.500	20.100	25.200	27.200	29.100	32.000	35.800	39.200	42.900	46.100	49.500	53.500			
1813	CRESSIDA	2400	4.500	5.100	5.800	6.500	7																							

005024

MINISTERIO DE TRANSPORTE

TABLA No. 1 BASE GRAVABLE DE LOS VEHICULOS (Automóviles, Camperos y Camionetas) PARA EL AÑO FISCAL 2009 (CIFRAS EN MILES DE PESOS)

27 NOV 2008

			BASE GRAVABLE DE LOS VEHICULOS (4)																								
CODIGO (1)	MARCA / LINEA (2)	Cilindrada Cc3 (3)	1984	1985	1986	1987	1988	1989	1990	1991	1992	1993	1994	1995	1996	1997	1998	1999	2000	2001	2002	2003	2004	2005	2006	2007	2008
1838	FZJ 75	4500	5.400	6.100	6.700	7.500	8.300	9.300	10.300	11.500	12.300	13.200	14.100	15.200	16.200	17.400	18.700	20.100	21.500	23.100	24.800	26.600	33.600	36.000	38.600	41.400	44.700
1839	FZJ 80 AUTANA	4500	10.600	11.500	12.400	13.500	14.600	15.900	16.900	19.900	22.500	23.500	24.100	25.000	26.700	28.200	31.100	32.700	37.800	42.500	43.700	48.700	49.700	50.700	54.200	58.000	62.600
1840	FZJ 80 CBU	4500	10.447	11.500	12.400	13.500	14.600	15.900	16.900	19.900	22.700	23.500	24.100	25.000	26.700	28.200	31.100	32.700	37.800	42.500	43.700	48.700	49.700	50.700	54.200	58.000	62.600
1841	FZJ 80 EGMNU	4500	10.600	11.500	12.400	13.500	14.600	15.900	16.900	19.900	22.700	23.500	24.100	25.000	26.700	28.200	31.100	32.700	37.800	42.500	43.700	48.700	49.700	50.700	54.200	58.000	62.600
1842	FZJ 80 F	4500	10.600	11.500	12.400	13.500	14.600	15.900	16.900	19.900	22.700	23.500	24.100	25.000	26.700	28.200	31.100	32.700	37.800	42.500	43.700	48.700	49.700	50.700	54.200	58.000	62.600
1843	FZJ 80 GX	4500	10.447	11.500	12.400	13.500	14.600	15.900	16.900	19.900	22.700	23.500	24.100	25.000	26.700	28.200	31.100	32.700	37.800	42.500	43.700	48.700	49.700	50.700	54.200	58.000	62.600
1844	FZJ 80 L	4500	9.931	10.859	11.858	13.228	14.183	15.525	16.900	18.583	20.484	21.351	23.730	25.000	26.700	28.200	31.100	32.700	37.800	42.500	43.700	48.700	49.700	50.700	54.200	58.000	62.600
1845	FZJ 80 LAND CRUISER	4500	10.600	11.500	12.400	13.500	14.600	15.900	16.900	19.900	22.700	23.500	24.100	25.000	26.700	28.200	31.100	32.700	37.800	42.500	43.700	48.700	49.700	50.700	54.200	58.000	62.600
1846	FZJ 80 SAMURAI	4500	9.931	10.859	11.858	13.228	14.183	15.525	16.900	18.583	20.484	21.351	23.730	25.000	26.700	28.200	31.100	32.700	37.800	42.500	43.700	48.700	49.700	50.700	54.200	58.000	62.600
1847	FZJ 80 VX	4500	10.600	11.500	12.400	13.500	14.600	15.900	16.900	19.900	22.700	23.500	24.100	25.000	26.700	28.200	31.100	32.700	37.800	42.500	43.700	48.700	49.700	50.700	54.200	58.000	62.600
1848	FJ CRUISER	3400	6.700	7.400	8.300	9.200	10.200	11.300	12.600	14.000	15.600	16.600	18.000	19.300	20.800	22.300	24.100	25.800	27.800	29.900	32.200	34.700	38.500	41.800	45.700	50.000	54.600
1849	FJ CRUISER VVTi	4000	12.900	14.200	15.600	17.100	18.800	20.600	22.700	24.200	26.400	28.000	29.200	31.100	32.700	33.800	34.900	36.400	41.800	43.700	44.800	55.000	56.100	57.200	61.200	65.000	71.100
1850	HDI 100	4200	11.900	13.000	14.300	15.600	17.100	18.800	19.000	23.500	24.200	26.500	29.500	33.400	35.700	36.400	40.200	43.700	50.300	54.900	60.200	65.800	67.100	68.500	73.300	78.400	84.700
1851	HIGHLANDER	3300	4.700	5.300	5.900	6.700	7.500	8.500	9.600	10.800	12.100	13.600	15.400	17.300	19.500	21.900	24.700	27.800	31.300	35.300	39.700	44.700	50.400	54.100	58.000	62.200	67.200
1852	LAND CRUISER	4500	5.400	6.100	6.700	7.500	8.300	9.300	10.300	11.500	12.300	13.200	14.100	15.200	16.200	17.400	18.700	20.100	21.500	23.100	24.800	26.600	33.600	36.000	38.600	41.400	44.700
1853	LAND CRUISER BA J00L	2700	7.000	7.800	8.700	9.700	10.700	11.900	13.200	14.700	16.400	18.200	20.200	22.400	24.900	27.700	30.800	34.200	38.000	42.200	45.100	50.100	55.200	60.400	66.400	73.100	78.900
1854	LAND CRUISER VXR	4700	4.300	5.000	5.800	6.700	7.700	8.900	10.100	11.700	13.500	15.600	19.200	21.000	23.300	27.600	30.200	34.700	45.500	50.100	52.500	57.700	61.900	66.400	71.200	76.400	82.500
1855	LAND CRUISER DJ 81	4500	5.400	6.100	6.700	7.500	8.300	9.300	10.300	11.500	12.300	13.200	14.100	15.200	16.200	17.400	18.700	20.100	21.500	23.100	24.800	26.600	33.600	36.000	38.600	41.400	44.700
1856	LAND CRUISER FJ 55	2400	5.500	6.200	7.000	7.900	8.900	10.000	11.100	12.500	13.900	14.800	16.000	17.200	18.600	19.900	21.500	23.100	24.800	26.700	28.700	31.000	34.100	37.300	41.000	45.200	48.800
1857	LAND CRUISER FJ 55	2500	5.500	6.200	7.000	7.900	8.900	10.000	11.100	12.500	13.900	14.800	16.000	17.200	18.600	19.900	21.500	23.100	24.800	26.700	28.700	31.000	34.100	37.300	41.000	45.200	48.800
1858	LAND CRUISER FJ 60	3500	4.300	5.000	5.900	6.900	8.100	9.500	10.800	11.600	11.800	13.000	15.200	16.600	17.800	19.400	19.900	23.400	25.600	28.100	30.800	33.800	34.400	35.100	37.600	40.200	43.400
1859	LAND CRUISER FJ 62	4500	6.100	6.800	7.600	8.400	9.300	10.400	11.500	12.800	13.700	14.700	15.800	16.900	18.100	19.500	20.900	22.400	24.000	25.800	27.600	29.600	30.800	31.500	34.000	40.200	49.800
1860	LAND CRUISER FZJ 73	4500	4.900	5.500	6.100	6.700	7.400	8.200	8.900	9.900	11.000	12.200	13.500	14.800	16.200	17.600	19.000	20.400	22.000	23.800	25.800	28.100	30.800	33.800	34.400	35.100	37.600
1861	LAND CRUISER FZJ 73	3900	4.700	5.200	5.800	6.400	7.000	7.600	8.500	9.400	10.500	11.600	12.800	14.100	15.500	16.900	18.400	20.000	21.800	23.800	25.800	28.100	30.800	33.800	34.400	35.100	37.600
1862	LAND CRUISER FZJ 75	4500	5.400	6.100	6.700	7.500	8.300	9.300	10.300	11.500	12.300	13.200	14.100	15.200	16.200	17.400	18.700	20.100	21.500	23.100	24.800	26.600	33.600	36.000	38.600	41.400	44.700
1863	LAND CRUISER FZJ 80 CBU	4500	5.400	6.100	6.700	7.500	8.300	9.300	10.300	11.500	12.300	13.200	14.100	15.200	16.200	17.400	18.700	20.100	21.500	23.100	24.800	26.600	33.600	36.000	38.600	41.400	44.700
1864	LAND CRUISER GX FZJ 80	4500	5.400	6.100	6.700	7.500	8.300	9.300	10.300	11.500	12.300	13.200	14.100	15.200	16.200	17.400	18.700	20.100	21.500	23.100	24.800	26.600	33.600	36.000	38.600	41.400	44.700
1865	LAND CRUISER HDJ 100	4200	13.000	13.700	14.400	15.200	16.000	16.800	17.700	18.600	19.600	20.700	21.800	22.900	24.100	25.400	26.700	28.100	29.600	31.100	32.800	34.500	37.100	39.700	42.600	45.700	49.400
1866	LAND CRUISER HDJ 75	4200	11.400	12.200	12.900	13.600	14.300	15.000	15.800	16.700	17.500	18.400	19.400	20.400	21.500	22.700	23.800	25.100	26.400	27.							

005024

MINISTERIO DE TRANSPORTE

TABLA No. 1 BASE GRAVABLE DE LOS VEHICULOS (Automóviles, Camperos y Camionetas) PARA EL AÑO FISCAL 2009 (CIFRAS EN MILES DE PESOS)

27 NOV 2008

			BASE GRAVABLE DE LOS VEHICULOS (4)																									
CODIGO (1)	MARCA / LINEA (2)	Cilindrada Ccm3 (3)	1984	1985	1986	1987	1988	1989	1990	1991	1992	1993	1994	1995	1996	1997	1998	1999	2000	2001	2002	2003	2004	2005	2006	2007	2008	
1897	PREVIA	2400	5.600	6.200	6.900	7.600	8.500	9.400	10.300	11.700	12.700	13.400	15.700	17.500	18.600	19.300	24.400	28.700	29.700	31.900	34.900	40.200	41.000	41.900	44.800	47.900	51.700	
1898	PRIUS TOURING	1500	2.800	3.200	3.600	4.000	4.600	5.100	5.800	6.500	7.300	8.300	9.300	10.500	11.800	13.300	14.900	16.800	19.000	21.300	24.000	27.100	30.500	32.800	35.200	37.800	40.800	
1899	PZJ 70		5.800	6.400	7.000	7.700	8.500	9.400	10.100	11.200	12.300	13.700	14.500	15.300	16.400	18.600	19.400	22.200	25.900	30.400	32.700	34.500	35.200	35.900	38.400	41.100	44.400	
1900	RAV 4	2000	5.400	5.900	6.600	7.300	8.200	9.100	10.100	11.200	12.400	13.800	15.300	17.100	18.300	19.700	21.200	22.800	24.500	26.300	28.400	30.500	32.800	35.200	37.900	40.800	44.100	
1901	RAV 4	2400	7.300	8.200	9.100	10.100	11.200	12.400	13.800	15.300	17.000	18.900	21.000	23.400	26.000	28.000	30.100	32.300	34.700	37.300	40.200	43.200	46.400	49.900	53.700	58.100	63.800	
1902	RJ 70 L LAND CRUISER	2400	4.900	4.500	4.900	5.400	6.000	6.300	6.700	7.300	7.900	8.700	9.400	10.300	11.000	12.100	13.000	14.200	15.500	16.900	18.400	19.400	19.800	20.200	21.600	23.200	25.100	
1903	RUNNER	2500	5.100	5.700	6.300	7.100	7.900	8.800	9.900	11.000	12.300	13.800	15.300	16.500	17.800	19.400	19.900	23.400	25.600	28.100	30.800	33.800	34.400	35.100	37.600	40.200	43.400	
1904	RUNNER	2700	5.100	5.700	6.300	7.100	7.900	8.800	9.900	11.000	12.300	13.800	15.300	16.500	17.800	20.500	22.300	23.300	25.800	27.600	31.200	34.000	38.100	40.800	43.600	46.700	50.400	
1905	RUNNER	3000	5.400	6.000	6.600	7.400	8.200	9.100	10.200	11.300	12.200	13.100	14.000	15.100	16.300	20.500	22.300	23.300	25.800	27.600	33.300	39.200	40.000	40.800	43.600	46.700	50.400	
1906	RUNNER	3400	5.300	5.900	6.500	7.200	8.000	8.900	9.900	11.000	12.300	13.600	15.100	16.800	18.700	20.700	22.300	23.900	25.600	27.500	29.500	32.000	36.100	39.500	43.500	47.800	51.600	
1907	RUNNER	4000	5.800	6.500	7.400	8.300	9.400	10.600	11.900	13.400	15.100	17.100	19.200	21.700	24.400	27.600	31.100	35.000	39.500	44.500	50.200	56.600	63.800	71.900	77.100	82.700	89.300	
1908	RZH 112	2600	6.800	7.300	7.800	8.400	9.000	9.600	10.100	10.800	11.600	12.300	13.000	13.800	14.600	16.400	17.100	17.800	19.400	19.900	22.600	24.200	24.700	25.200	27.000	28.900	31.200	
1909	SAHARA	4700	9.000	10.100	11.300	12.600	14.200	15.900	17.400	19.600	21.900	27.200	27.600	28.000	31.500	33.800	43.700	53.400	55.800	61.200	69.100	76.600	78.100	79.700	85.300	91.200	98.500	
1910	SAMURAI	4500	3.600	4.100	4.600	5.100	5.600	6.100	6.600	7.100	7.600	8.100	8.600	9.100	9.600	10.100	10.600	11.100	11.600	12.100	12.600	13.100	13.600	14.100	14.600	15.100	15.600	
1911	SEQUOIA	4700	9.000	10.100	11.300	12.600	14.200	15.900	17.400	19.600	21.900	27.200	27.600	28.000	31.500	33.800	43.700	53.400	55.800	61.200	69.100	76.600	78.100	79.700	85.300	91.200	98.500	
1912	SIENNA	1700	7.600	8.400	9.400	10.100	11.100	12.100	13.000	14.200	15.600	17.900	19.000	19.900	21.300	23.700	26.700	28.900	31.900	34.700	37.800	41.800	42.600	43.500	46.500	49.700	53.700	
1913	SIENNA	3000	7.600	8.400	9.400	10.400	11.600	12.900	14.100	15.600	17.900	19.000	19.900	21.300	23.700	26.700	28.900	31.900	34.700	37.800	41.800	42.600	43.500	46.500	49.700	53.700	58.100	
1914	SKY	1400	3.700	4.200	4.700	4.800	5.900	6.600	7.600	7.900	9.200	10.100	11.500	12.100	13.900	15.800	17.400	19.400	21.900	24.600	27.600	30.900	31.600	32.200	34.400	36.900	39.900	
1915	SKY	1600	3.700	4.200	4.700	4.800	5.900	6.600	7.600	7.900	9.200	10.100	11.500	12.100	13.900	15.800	17.400	19.400	21.900	24.600	27.600	30.900	31.600	32.200	34.400	36.900	39.900	
1916	SPORT WAGON	3000	5.800	6.400	7.000	7.700	8.500	9.400	10.100	11.200	12.300	13.700	14.500	15.300	16.400	18.600	19.400	22.200	25.900	30.400	32.700	34.500	35.200	35.900	38.400	41.100	44.400	
1917	SPORT WAGON	4500	6.700	7.300	7.900	8.500	9.100	9.700	10.300	10.900	11.500	12.100	12.700	13.300	13.900	14.500	15.100	15.700	16.300	16.900	17.500	18.100	18.700	19.300	19.900	20.500	21.100	
1918	SRS	3000	5.800	6.400	7.000	7.700	8.500	9.400	10.100	11.200	12.300	13.700	14.500	15.300	16.400	18.600	19.400	22.200	25.900	30.400	32.700	34.500	35.200	35.900	38.400	41.100	44.400	
1919	STARLET	1300	3.600	3.900	4.200	4.500	4.800	5.100	5.400	5.700	6.000	6.300	6.600	6.900	7.200	7.500	7.800	8.100	8.400	8.700	9.000	9.300	9.600	9.900	10.200	10.500	10.800	
1920	STARLET	1600	3.600	3.900	4.200	4.500	4.800	5.100	5.400	5.700	6.000	6.300	6.600	6.900	7.200	7.500	7.800	8.100	8.400	8.700	9.000	9.300	9.600	9.900	10.200	10.500	10.800	
1921	STEL	1300	3.000	3.300	3.600	4.000	4.500	4.900	5.300	6.000	6.100	6.600	6.800	7.300	7.500	8.000	8.300	8.800	9.100	9.600	10.300	11.000	11.900	12.100	13.100	14.300	17.700	
1922	SUPRA	3000	5.800	6.500	7.200	8.000	8.900	9.900	11.000	12.200	13.500	15.000	16.700	18.400	19.400	21.500	23.700	27.400	28.900	30.400	32.700	34.500	35.200	35.900	38.400	41.100	44.400	
1923	TACOMA	3000	5.800	6.500	7.200	8.000	8.900	9.900	11.000	12.200	13.500	15.000	16.700	18.400	19.400	21.500	23.700	27.400	28.900	30.400	32.700	34.500	35.200	35.900	38.400	41.100	44.400	
1924	TERCEL	1300	1.900	2.100	2.300	2.600	2.900	3.200	3.500	3.900	4.400	4.800	5.400	6.000	6.700	7.100	7.700	8.400	9.100	9.700	10.700	11.900	13.100	14.300	15.600	17.300	18.700	
1925	TERCEL	1500	2.200	2.500	2.700	3.000	3.400	3.800	4.200	4.600	5.200	5.700	6.400	7.100	7.900	8.500	9.200	9.900	10.600	11.400	12.500	13.900	15.300	16.700	18.400	20.300	21.800	
1926	VAN SIENNA	2000	20.300	22.900	24.100	25.500	26.700	28.200	29.500	31.100	32.600	34.100	35.700	36.400	37.300</													

005024

MINISTERIO DE TRANSPORTE

TABLA No. 1 BASE GRAVABLE DE LOS VEHICULOS (Automóviles, Camperos y Camionetas) PARA EL AÑO FISCAL 2009 (CIFRAS EN MILES DE PESOS)

27 NOV 2008

			BASE GRAVABLE DE LOS VEHICULOS (4)																										
CODIGO (1)	MARCA / LINEA (2)	Cilindrada Cms3 (3)	1984	1985	1986	1987	1988	1989	1990	1991	1992	1993	1994	1995	1996	1997	1998	1999	2000	2001	2002	2003	2004	2005	2006	2007	2008		
1954	DERBY	1500	3.600	3.900	4.300	4.700	5.200	5.600	6.200	6.800	7.500	8.200	9.000	9.800	10.800	11.900	13.100	14.100	15.200	16.300	17.600	18.900	20.300	21.900	23.500	25.100	27.100		
1955	DERBY	1800	3.600	4.000	4.400	4.800	5.300	5.900	6.400	7.000	7.700	8.500	9.400	10.300	11.300	12.400	13.700	14.800	16.000	17.100	18.400	19.900	21.300	23.000	24.800	26.400	28.500		
1956	ESCARABAJO	1300	3.100	3.400	3.700	4.000	4.300	4.700	5.100	5.600	6.000	6.600	7.100	7.700	8.400	9.100	9.800	10.600	11.500	12.300	13.500	15.000	16.500	18.100	19.900	21.900	23.700		
1957	ESCARABAJO	1600	1.400	1.600	1.900	2.300	2.700	3.200	3.700	4.400	4.800	5.300	5.700	6.200	6.800	7.300	7.800	8.500	9.200	9.900	10.800	12.000	13.200	14.500	15.900	17.500	18.900		
1958	FAST BACK	1600	1.400	1.600	1.700	1.800	2.000	2.100	2.300	2.500	2.700	3.000	3.300	4.000	4.300	4.600	4.900	5.200	5.900	6.600	7.200	7.900	8.000	8.200	8.800	9.400	10.200		
1959	FOX	1000	1.500	1.700	1.900	2.200	2.400	2.700	3.100	3.500	3.900	4.400	5.000	5.600	6.300	7.100	8.000	9.000	10.100	11.400	12.800	14.400	16.300	17.400	18.800	20.200	21.800		
1960	FOX	1600	1.600	1.800	2.100	2.300	2.600	3.000	3.300	3.800	4.200	4.800	5.400	6.000	6.800	7.700	8.800	9.700	10.900	12.300	13.900	15.600	17.600	19.900	20.300	21.800	23.500		
1961	SPACEFOX	1600	1.600	1.800	2.100	2.300	2.600	3.000	3.300	3.800	4.200	4.800	5.400	6.000	6.800	7.700	8.800	9.700	10.900	12.300	13.900	15.600	17.600	19.900	20.300	21.800	23.500		
1962	GOL	1000	1.300	1.500	1.700	1.900	2.100	2.400	2.700	3.000	3.400	3.900	4.300	4.900	5.500	6.200	7.000	7.900	8.800	10.000	11.200	12.600	14.200	15.200	16.400	17.700	19.100		
1963	GOL	1300	2.000	2.300	2.500	2.800	3.100	3.500	3.900	4.400	4.900	5.400	5.900	6.600	7.400	8.300	9.400	10.600	11.900	13.300	14.800	16.400	18.100	19.900	21.800	23.700	25.700		
1964	GOL	1600	2.100	2.400	2.600	2.900	3.200	3.600	4.000	4.500	5.000	5.500	6.100	6.800	7.700	8.600	9.800	10.500	11.600	12.800	14.100	15.500	17.000	18.500	19.900	20.300	21.800		
1965	GOL	1800	2.500	2.900	3.200	3.600	4.000	4.400	4.900	5.500	5.900	6.500	7.000	7.700	8.300	9.000	9.800	10.600	11.500	12.500	14.500	15.900	17.700	18.900	19.900	21.800	23.700		
1966	GOL	2000	2.600	2.900	3.200	3.600	4.000	4.400	4.900	5.500	5.900	6.500	7.000	7.700	8.300	9.000	9.800	10.600	11.500	12.500	14.500	15.900	17.700	18.900	19.900	21.800	23.700		
1967	GOLF	1600	3.000	3.300	3.600	3.900	4.200	4.600	5.000	5.400	5.900	6.400	6.900	7.600	8.300	9.000	9.800	10.600	11.500	12.500	14.500	15.900	17.700	18.900	19.900	21.800	23.700		
1968	GOLF	1800	4.000	4.300	4.700	5.100	5.600	6.000	6.600	7.100	7.700	8.400	9.100	9.900	10.700	11.500	12.300	13.300	14.300	15.300	16.300	17.300	18.300	19.300	20.300	21.300	22.300		
1969	GOLF	2000	4.300	4.600	5.000	5.500	6.000	6.400	7.100	7.600	8.200	9.000	9.700	10.500	11.300	12.100	13.100	14.100	15.100	16.100	17.100	18.100	19.100	20.100	21.100	22.100	23.100		
1970	GOLF	2600	5.600	6.100	6.600	7.200	7.800	8.400	9.200	10.000	10.800	11.600	12.400	13.200	14.000	14.800	15.600	16.400	17.200	18.000	18.800	19.600	20.400	21.200	22.000	22.800	23.600		
1971	GOLF	3200	4.900	5.500	6.100	6.700	7.400	8.200	9.000	9.900	11.000	12.200	13.500	14.800	16.200	17.500	18.900	20.300	21.700	23.100	24.500	25.900	27.300	28.700	29.900	31.300	32.700		
1972	JETTA	1900	5.200	5.700	6.200	6.700	7.300	7.900	8.600	9.400	10.200	11.000	12.000	13.000	14.100	15.300	16.700	18.100	19.600	21.100	22.600	24.100	25.600	27.100	28.600	29.900	31.300		
1973	JETTA	1900	3.200	3.600	4.000	4.500	5.000	5.500	6.100	6.800	7.500	8.400	9.300	10.400	11.500	12.600	13.700	14.800	15.900	17.000	18.100	19.200	20.300	21.400	22.500	23.600	24.700		
1974	JETTA	2000	5.400	5.900	6.400	6.900	7.500	8.200	8.900	9.700	10.600	11.500	12.600	13.700	14.800	15.900	17.000	18.100	19.200	20.300	21.400	22.500	23.600	24.700	25.800	26.900	28.000		
1975	JETTA	2800	5.600	6.100	6.600	7.100	7.800	8.400	9.200	10.000	10.900	11.800	12.800	13.800	14.800	15.800	16.800	17.800	18.800	19.800	20.800	21.800	22.800	23.800	24.800	25.800	26.800		
1976	JETTA	3000	4.800	5.200	5.600	6.100	6.700	7.300	8.000	8.800	9.600	10.500	11.600	12.700	13.800	14.900	16.000	17.100	18.200	19.300	20.400	21.500	22.600	23.700	24.800	25.900	27.000		
1977	KARMAN GHIA	1500	1.400	1.600	1.700	1.800	2.000	2.100	2.300	2.500	2.700	3.000	3.300	4.000	4.300	4.600	4.900	5.200	5.900	6.600	7.200	7.900	8.000	8.200	8.800	9.400	10.200		
1978	NEW BEETLE	1800	4.800	5.400	6.100	6.700	7.500	8.300	9.300	10.300	11.500	12.800	14.200	15.800	17.600	19.500	21.700	23.400	25.200	27.000	29.100	31.300	33.600	36.000	38.400	40.800	42.400		
1979	NEW BEETLE	2000	5.000	5.600	6.200	6.900	7.700	8.500	9.400	10.500	11.700	13.000	14.400	16.000	17.800	19.800	22.000	23.800	25.600	27.400	29.400	31.600	33.800	36.000	38.400	40.800	42.400		
1980	NEW BEETLE	2500	5.100	5.700	6.300	7.000	7.900	8.700	9.600	10.700	11.900	13.200	14.700	16.300	18.200	20.200	22.400	24.200	26.000	27.800	29.800	32.000	34.200	36.400	38.600	40.800	42.400		
1981	PARATI	1600	1.800	2.000	2.200	2.500	2.800	3.100	3.400	3.800	4.200	4.700	5.200	5.800	6.400	7.100	7.900	8.800	9.700	10.700	11.700	12.700	13.700	14.700	15.700	16.700	17.400		
1982	PARATI	1800	2.400	2.700	3.000	3.400	3.700	4.200	4.600	5.200	5.600	6.100	6.600	7.200	7.800	8.500	9.200	10.000	10.800	11.800	12.800	13.800	14.800	15.800	16.800	17.700	18.400		
1983	PASSAT	1500	2.400	2.700	3.000	3.400	3.700	4.200	4.600	5.200	5.600	6.100	6.600	7.200	7.800	8.500	9.200	10.000	10.800	11.800	12.800	13.800	14.800	15.800	16.800	17.700	18.400		
1984	PASSAT	1800	5.000	5.50000																									

005024

MINISTERIO DE TRANSPORTE

TABLA No. 1 BASE GRAVABLE DE LOS VEHICULOS (Automóviles, Camperos y Camionetas) PARA EL AÑO FISCAL 2009 (CIFRAS EN MILES DE PESOS)

27 NOV 2008

			BASE GRAVABLE DE LOS VEHICULOS (4)																										
CODIGO (1)	MARCA / LINEA (2)	Cilindrada Ccm3 (3)	1984	1985	1986	1987	1988	1989	1990	1991	1992	1993	1994	1995	1996	1997	1998	1999	2000	2001	2002	2003	2004	2005	2006	2007	2008		
2012	850	2400	5.900	6.500	7.200	8.000	8.900	9.900	11.000	12.200	13.500	15.000	16.700	18.600	20.700	23.000	24.200	25.400	26.700	28.000	29.400	30.900	32.400	34.000	35.700	37.500	39.400		
2013	850	2500	5.900	6.500	7.200	8.000	8.900	9.900	11.000	12.200	13.500	15.000	16.700	18.600	20.700	23.000	24.200	25.400	26.700	28.000	29.400	30.900	32.400	34.000	35.700	37.500	39.400		
2014	850	2300	5.900	6.500	7.200	8.000	8.900	9.900	11.000	12.200	13.500	15.000	16.700	18.600	20.700	23.000	24.200	25.400	26.700	28.000	29.400	30.900	32.400	34.000	35.700	37.500	39.400		
2015	940	2800	4.400	4.900	5.500	6.100	6.700	7.500	8.300	9.200	10.300	11.400	12.600	13.900	15.300	16.800	18.400	19.900	21.500	23.000	24.600	26.300	28.000	29.700	31.500	33.300	35.200		
2016	960	2900	7.200	8.000	8.800	9.800	10.900	12.100	13.500	15.000	16.600	18.500	19.900	21.400	23.200	25.100	26.900	28.800	30.700	32.600	34.500	36.500	38.500	40.500	42.500	44.500	46.500		
2017	960 GL	2500	7.200	8.000	8.800	9.800	10.900	12.100	13.500	15.000	16.600	18.500	19.900	21.400	23.200	25.100	26.900	28.800	30.700	32.600	34.500	36.500	38.500	40.500	42.500	44.500	46.500		
2018	960	2900	8.000	9.000	10.200	11.600	13.100	14.800	16.500	18.600	20.000	21.900	23.000	25.000	27.000	29.100	31.200	33.300	35.400	37.500	39.600	41.700	43.800	45.900	48.000	50.100	52.200		
2019	S 40	1800	6.200	7.000	7.700	8.600	9.600	10.700	11.800	13.000	14.400	16.100	17.900	20.000	22.500	24.100	26.800	30.200	33.000	37.700	39.600	47.100	48.000	49.000	52.400	56.100	60.600		
2020	S 40	2000	6.200	7.000	7.700	8.600	9.600	10.700	11.800	13.000	14.400	16.100	17.900	20.000	22.500	24.100	26.800	30.200	33.000	37.700	39.600	47.100	48.000	49.000	52.400	56.100	60.600		
2021	S 40	2400	6.900	7.600	8.400	9.200	10.100	11.100	12.200	13.400	14.700	16.100	17.700	19.400	21.300	23.700	26.300	29.000	34.000	38.600	43.900	49.900	56.000	59.200	63.300	67.800	73.200		
2022	S 40	2500	11.000	12.100	13.300	14.700	16.100	17.700	19.500	21.400	23.500	25.800	28.400	31.200	34.300	37.700	41.400	45.500	50.000	54.900	60.300	66.300	72.900	80.100	87.900	96.300	105.300		
2023	S 50 T5 TURBO		11.100	12.200	13.400	14.800	16.200	17.800	19.600	21.500	23.600	25.900	28.500	31.200	34.400	37.800	41.500	45.600	50.100	54.900	59.300	64.300	69.900	75.100	80.900	86.500	92.000		
2024	S 60 TURBO GEARTRONIC	2500	11.800	13.200	14.600	16.300	18.100	20.100	22.300	24.600	27.200	30.300	33.700	37.500	41.500	45.500	52.100	58.600	64.900	70.400	76.600	82.800	89.000	95.200	101.400	107.600	113.800		
2025	S 60 R AWD	2500	31.100	34.500	38.400	42.300	46.200	50.100	54.100	58.100	62.100	66.100	70.100	74.100	78.100	82.100	86.100	90.100	94.100	98.100	102.100	106.100	110.100	114.100	118.100	122.100	126.100		
2026	S 70	2300	11.100	12.200	13.400	14.800	16.200	17.800	19.600	21.500	23.600	25.900	28.500	31.200	34.400	37.800	41.500	45.600	50.100	54.900	59.300	64.300	69.900	75.100	80.900	86.500	92.000		
2027	S 70	2500	11.500	12.600	13.800	15.100	16.600	18.200	19.900	21.700	23.700	25.800	28.000	30.300	32.700	35.300	38.000	40.800	43.600	46.400	49.200	52.000	54.800	57.600	60.400	63.200	66.000		
2028	S 80	2400	8.000	9.000	10.200	11.600	13.100	14.800	16.500	18.600	20.000	21.900	23.000	25.000	27.000	29.100	31.200	33.300	35.400	37.500	39.600	41.700	43.800	45.900	48.000	50.100	52.200		
2029	S 80	2500	9.900	11.000	12.200	13.500	15.000	16.700	18.600	20.500	22.600	25.000	27.600	30.300	33.100	36.000	38.900	41.800	44.700	47.600	50.500	53.400	56.300	59.200	62.100	65.000	67.900		
2030	S 80	2800	9.900	11.000	12.200	13.500	15.000	16.700	18.600	20.500	22.600	25.000	27.600	30.300	33.100	36.000	38.900	41.800	44.700	47.600	50.500	53.400	56.300	59.200	62.100	65.000	67.900		
2031	S 80	2900	11.500	12.600	13.800	15.100	16.600	18.200	19.900	21.700	23.700	25.800	28.000	30.300	32.700	35.300	38.000	40.800	43.600	46.400	49.200	52.000	54.800	57.600	60.400	63.200	66.000		
2032	S 80	3200	11.500	12.600	13.800	15.100	16.600	18.200	19.900	21.700	23.700	25.800	28.000	30.300	32.700	35.300	38.000	40.800	43.600	46.400	49.200	52.000	54.800	57.600	60.400	63.200	66.000		
2033	S 80	4400	17.200	19.100	21.200	23.600	26.200	29.100	32.300	35.900	39.900	44.300	49.200	54.700	60.800	67.500	74.800	82.100	89.500	97.000	104.500	112.000	119.500	127.000	134.500	142.000	149.500		
2034	S 60 T5	2400	12.100	13.200	14.400	15.800	17.400	19.100	21.000	23.100	25.400	28.000	30.800	33.800	37.000	40.400	44.100	48.000	52.100	56.400	60.900	65.600	70.500	75.500	80.600	85.700	90.800		
2035	S 60 TURBO R	2500	15.500	17.100	18.700	20.600	22.800	25.300	28.000	30.900	34.000	37.300	40.800	44.500	48.400	52.500	56.800	61.300	66.000	70.900	76.000	81.300	86.800	92.500	98.300	104.200	110.200		
2036	V 40	1800	8.800	9.600	10.400	11.400	12.500	13.700	15.000	16.400	17.900	19.500	21.200	23.000	24.900	26.900	29.000	31.200	33.400	35.600	37.900	40.300	42.700	45.100	47.500	49.900	52.300		
2037	V 50	2300	7.600	8.400	9.400	10.400	11.600	12.900	14.300	15.800	17.400	19.100	20.900	22.800	24.800	26.900	29.000	31.200	33.400	35.600	37.900	40.300	42.700	45.100	47.500	49.900	52.300		
2038	V 50 I	2400	10.700	11.800	12.900	14.200	15.600	17.200	18.900	20.700	22.600	24.600	26.700	28.800	31.000	33.200	35.400	37.600	39.800	42.000	44.200	46.400	48.600	50.800	53.000	55.200	57.400		
2039	V 50 TURBO	2500	11.900	13.100	14.400	15.800	17.400	19.100	21.000	23.100	25.400	27.800	30.600	33.600	36.900	40.600	44.600	48.900	53.400	58.100	63.000	68.100	73.400	78.900	84.500	90.200	96.000		
2040	V 70	2000	6.600	7.300	8.100	9.000	10.000	11.200	12.400	13.800	15.300	17.000	18.900	21.000	23.300	25.800	28.400	31.100	33.800	36.500	39.200	41.900	44.6.						

005024

27 NOV 2008

MINISTERIO DE TRANSPORTE

TABLA No. 1 BASE GRAVABLE DE LOS VEHICULOS (Automóviles, Camperos y Camionetas) PARA EL AÑO FISCAL 2009 (CIFRAS EN MILES DE PESOS) Q

			BASE GRAVABLE DE LOS VEHICULOS (4)																									
CODIGO (1)	MARCA / LINEA (2)	Cilindrada Cm3 (3)	1984	1985	1986	1987	1988	1989	1990	1991	1992	1993	1994	1995	1996	1997	1998	1999	2000	2001	2002	2003	2004	2005	2006	2007	2008	
2069	ZASTAVA																											
2070	TOPOLINO		1.500	1.700	1.800	2.000	2.100	2.300	2.400	2.600	2.900	3.200	3.600	4.300	4.600	4.900	5.300	5.600	6.300	7.000	7.800	8.500	8.800	8.800	9.400	10.100	10.900	
2071	ZOTYE																											
2072	NOMADA	1300	3.500	3.800	4.100	4.500	4.900	5.300	5.800	6.300	6.900	7.500	8.100	8.800	9.600	10.400	11.300	12.300	13.400	14.600	15.900	17.300	18.800	20.400	22.200	24.100	26.200	
2073	NOMADA	1400	4.000	4.300	4.700	5.100	5.500	6.000	6.500	7.100	7.700	8.400	9.100	9.900	10.800	11.700	12.700	13.800	15.000	16.300	17.700	19.200	20.900	22.700	24.700	26.800	29.100	

17

005024 27 NOV 2008

MINISTERIO DE TRANSPORTE

Tabla 2. GRUPOS SEGUN MARCA DE MOTOCICLETAS O MOTOCARROS

GRUPO	MARCA
"A"	ACB, ACCURO, AKT, AMC, AMPLE, AUPACO, AUTEKO, AYCO, BAJAJ, BORGO, CMC, COLMOVE, DAELIM, DAYANG, DERBY, DUST, EAGLE CARGO, FIRENZE, GOMOTOR, GUZZI, HALEI, HERO, HONLEI, JAWA, JIALING, JIANSHE, JIEDA, JINCHENG, JINFENG, KAYAK, KAZUKI, KEEWAY, KOREMOTO, KYMCO, KYOTO, LIFAN, LOCIN, MAXMOTOR, MD BIKES, MTK, NITRO, PIONEER, QUINGQI, SANYA, SCOOTER, SHINERAY, SIGMA, SKOOT MOTORCYCLES, SKYGO, SSANGYONG, SUKIDA, SUKYAMA, TITANIA, TONGKO, TX MOTORS, TYCO, UNITED MOTORS (UM), USW MOTORS, VENTO, VERUCCI, VICTORY, WANXIN, WCR, XIANFENG, XINGYUE, YAKIMA, YINGANG, ZHONGNENG, ZONGSHEN, ZID, Z-Q MOTORS.
"B"	BOMBARDIER, BSA, CAGIVA, HONDA, HUSQVARNA, HYOSUNG, JAWA, JINGLONG, KAWASAKI, LANBRETTE, MOTOMORINI, PEUGEOT, PIAGGIO, POLARIS, SUZUKI, VESPA, YAMAHA.
"C"	APRILIA, BMW, BUELL, DUCATI, HARLEY DAVIDSON, KTM, TRIUMPH, WKT.

Tabla 3. GRUPOS SEGUN CILINDRADA DEL MOTOR (En Centímetros Cúbicos)

GRUPO	CILINDRADA MOTOR
1	De 0 Cm3 a 80 Cm3
2	De 81 Cm3 a 125 Cm3
3	De 126 Cm3 a 185 Cm3
4	De 186 Cm3 a 250 Cm3
5	De 251 Cm3 a 400 Cm3
6	De 401 Cm3 a 550 Cm3
7	De 551 Cm3 a 750 Cm3
8	De 751 Cm3 a 999 Cm3
9	1000 Cm3 o más

005024

27 NOV 2008

MINISTERIO DE TRANSPORTE
BASE GRAVABLE DE MOTOCICLETAS y MOTOCARROS PARA EL AÑO FISCAL 2009
TABLA No. 4 VALORES POR GRUPO, AÑO Y MODELO (Miles de Pesos Colombianos)

GRUPO	2008	2007	2006	2005	2004	2003	2002	2001	2000	1999	1998	1997	1996	1995	1994	1993	1992	1991	1990	1989	1988	1987	1986	1985	1984
A1	1.540	1.390	1.260	1.160	1.070	980	900	830	770	710	650	600	550	500	470	430	390	360	330	300	280	260	240	220	200
A2	1.700	1.500	1.400	1.300	1.200	1.100	1.000	900	840	780	720	660	610	560	510	480	440	400	370	340	310	280	260	240	220
A3	2.400	2.200	2.000	1.800	1.700	1.600	1.400	1.300	1.200	1.100	1.000	1.000	870	810	740	680	620	570	520	490	450	410	380	350	320
A4	3.500	3.100	2.800	2.600	2.400	2.200	2.000	1.900	1.700	1.600	1.500	1.300	1.200	1.100	1.000	960	880	810	750	690	630	580	530	490	460
A5	4.300	3.900	3.500	3.300	3.000	2.800	2.500	2.300	2.100	2.000	1.800	1.700	1.500	1.400	1.300	1.200	1.100	1.000	900	800	780	720	660	610	560
A6	5.200	4.700	4.200	3.900	3.600	3.300	3.000	2.800	2.600	2.400	2.200	2.000	1.800	1.700	1.600	1.400	1.300	1.200	1.100	1.000	1.000	900	800	700	680
A7	6.000	5.400	4.900	4.500	4.200	3.900	3.500	3.300	3.000	2.800	2.500	2.300	2.100	2.000	1.800	1.700	1.500	1.400	1.300	1.200	1.100	1.000	900	800	780
A8	7.300	6.600	6.000	5.500	5.100	4.700	4.300	4.000	3.600	3.300	3.100	2.800	2.600	2.400	2.200	2.000	1.900	1.700	1.600	1.500	1.300	1.200	1.100	1.000	960
A9	9.200	8.300	7.600	7.000	6.400	5.900	5.400	5.000	4.600	4.200	3.900	3.600	3.300	3.000	2.800	2.600	2.300	2.200	2.000	1.800	1.700	1.600	1.400	1.300	1.200
B1	1.760	1.620	1.470	1.360	1.250	1.150	1.060	980	900	830	760	700	640	590	550	510	470	430	390	360	330	300	280	260	240
B2	2.420	2.170	1.980	1.820	1.680	1.540	1.410	1.300	1.190	1.090	1.000	930	850	780	720	660	610	570	520	480	440	400	370	340	310
B3	5.110	4.600	4.190	3.860	3.550	3.270	3.000	2.760	2.540	2.330	2.150	1.970	1.810	1.670	1.530	1.400	1.290	1.180	1.080	990	920	840	770	710	650
B4	6.930	6.240	5.670	5.220	4.800	4.420	4.070	3.740	3.440	3.170	2.920	2.680	2.470	2.270	2.090	1.920	1.760	1.630	1.500	1.380	1.280	1.180	1.080	990	920
B5	9.110	8.200	7.460	6.860	6.320	5.810	5.340	4.910	4.520	4.160	3.830	3.530	3.250	2.980	2.750	2.530	2.320	2.140	1.960	1.800	1.660	1.520	1.400	1.290	1.180
B6	11.270	10.140	9.220	8.480	7.800	7.180	6.600	6.070	5.590	5.140	4.730	4.350	4.000	3.680	3.380	3.110	2.860	2.630	2.420	2.220	2.050	1.880	1.740	1.600	1.470
B7	13.870	12.490	11.370	10.460	9.620	8.850	8.140	7.490	6.890	6.340	5.830	5.360	4.930	4.540	4.180	3.850	3.540	3.260	2.990	2.750	2.530	2.320	2.140	1.960	1.800
B8	24.300	21.870	19.900	18.310	16.850	15.500	14.260	13.120	12.070	11.110	10.220	9.400	8.650	7.960	7.320	6.740	6.200	5.700	5.250	4.830	4.440	4.080	3.750	3.450	3.180
B9	28.142	25.324	23.045	21.204	19.511	17.949	16.517	15.196	13.978	12.862	11.830	10.881	10.007	9.207	8.472	7.793	7.170	6.594	6.064	5.580	5.134	4.724	4.343	3.999	3.683
C1	6.300	5.600	5.100	4.700	4.300	4.000	3.700	3.400	3.100	2.900	2.600	2.400	2.200	2.100	1.900	1.700	1.600	1.500	1.400	1.200	1.100	1.000	1.000	900	800
C2	10.000	9.000	8.200	7.600	7.000	6.400	5.900	5.400	5.000	4.600	4.200	3.900	3.600	3.300	3.000	2.800	2.600	2.400	2.200	2.000	1.800	1.700	1.600	1.400	1.300
C3	13.800	12.400	11.300	10.400	9.600	8.800	8.100	7.400	6.900	6.300	5.800	5.300	4.900	4.500	4.200	3.800	3.500	3.200	3.000	2.700	2.500	2.300	2.100	2.000	1.800
C4	17.500	15.800	14.400	13.200	12.200	11.200	10.300	9.500	8.700	8.000	7.400	6.800	6.200	5.700	5.300	4.900	4.500	4.100	3.800	3.500	3.200	3.000	2.700	2.500	2.300
C5	18.400	16.500	15.100	13.900	12.700	11.700	10.800	9.900	9.100	8.400	7.700	7.100	6.500	6.000	5.500	5.100	4.700	4.300	4.000	3.600	3.400	3.100	2.800	2.600	2.400
C6	20.900	18.800	17.100	15.700	14.500	13.300	12.300	11.300	10.400	9.600	8.800	8.100	7.400	6.900	6.300	5.800	5.300	4.900	4.500	4.200	3.800	3.500	3.200	3.000	2.700
C7	23.400	21.100	19.200	17.600	16.200	14.900	13.700	12.600	11.600	10.700	9.800	9.100	8.300	7.700	7.100	6.500	6.000	5.500	5.100	4.600	4.300	3.900	3.600	3.300	3.100
C8	35.100	31.600	28.700	26.400	24.300	22.400	20.600	18.900	17.400	16.000	14.800	13.600	12.500	11.500	10.600	9.700	8.900	8.200	7.600	7.000	6.400	5.900	5.400	5.000	4.600
C9	45.100	40.600	37.000	34.000	31.300	28.600	26.500	24.400	22.400	20.600	19.000	17.400	16.000	14.800	13.600	12.500	11.500	10.600	9.700	8.900	8.200	7.600	7.000	6.400	5.900

15