

REPÚBLICA DE COLOMBIA



MINISTERIO DE TRANSPORTE

RESOLUCIÓN No. 005240 DE 2011

(30 NOV 2011

"Por la cual se establece la base gravable de los vehículos automóviles, camperos, camionetas, motocicletas y motocarros, para el año fiscal 2012"

EL MINISTRO DE TRANSPORTE

En ejercicio de las facultades legales, en especial de las conferidas por los artículos 143 de la Ley 488 de 1998, 6 numeral 6.4 y 15 numeral 15.6 del Decreto 087 de 2011,
y

CONSIDERANDO:

Que la Ley 488 de diciembre 24 de 1998, "*Por la cual se expiden normas en materia tributaria y se dictan otras disposiciones fiscales de las Entidades Territoriales*", dentro del Capítulo VII estableció las normas para el pago de impuesto de vehículos automotores.

Que el artículo 143 de la citada Ley determina:

"BASE GRAVABLE. Está constituida por el valor comercial de los vehículos gravados, establecido anualmente mediante resolución expedida en el mes de noviembre del año inmediatamente anterior al gravable, por el Ministerio de Transporte.

Para los vehículos que entran en circulación por primera vez, la base gravable está constituida por el valor total registrado en la factura de venta, o cuando son importados directamente por el usuario propietario o poseedor, por el valor total registrado en la declaración de importación".

PARÁGRAFO. Para los vehículos usados y los que sean objeto de internación temporal, que no figuren en la resolución expedida por el Ministerio de Transporte, el valor comercial que se tomará para efectos de la declaración y pago será el que corresponda al vehículo automotor incorporado en la resolución que más se asimile en sus características."

Que el Decreto 2685 de 1999, por medio del cual se modificó la legislación aduanera, en su artículo 411 estableció que:

"Al territorio del Puerto Libre de San Andrés, Providencia y Santa Catalina se podrá importar toda clase de mercancías...."

176
D.
B.

"Por la cual se establece la base gravable de los vehículos automóviles, camperos, camionetas, motocicletas y motocarros, para el año fiscal 2012"

(...)

Estas importaciones estarán libres del pago de tributos aduaneros y sólo causarán un impuesto al consumo en favor del Departamento Archipiélago de San Andrés, Providencia y Santa Catalina, equivalente al diez por ciento (10%) de su valor CIF, que será percibido, administrado y controlado por el Departamento Archipiélago de San Andrés, Providencia y Santa Catalina".

Que la Ley 633 de diciembre 29 de 2000, artículo 85 determina que "Las unidades especiales de desarrollo fronterizo expedirán la autorización de internación de vehículos a los que se refiere el artículo 24 de la Ley 191 de 1995. La internación de vehículos causará anualmente y en su totalidad a favor de las unidades especiales de desarrollo fronterizo el impuesto de vehículos automotores de que trata la Ley 488 de 1998".

Que el artículo 90 de la citada Ley establece que "La base gravable para los vehículos que entran en circulación por primera vez está constituida por el valor total registrado en la factura de venta sin incluir el IVA, o cuando son importados directamente por el usuario propietario o poseedor, por el valor total registrado en la declaración de importación".

Que la Resolución 19199 de 2002 "Por la cual se reglamenta el parágrafo 2 del artículo 27 de la Ley 769 de 2002, Automóviles Antiguos y Clásicos", estableció en su artículo 9 que "El impuesto de automotores de los vehículos Antiguos y Clásicos se liquidará por el 50% del avalúo comercial fijado para los vehículos de más de 20 años, de conformidad con la resolución que anualmente expide el Ministerio de Transporte."

Que la Dirección de Transporte y Tránsito a través de la Subdirección de Transporte realizó el estudio de mercado para la determinación de las bases gravables de vehículos para la vigencia fiscal 2012.

Que mediante memorando 20114110207343 del 23 de noviembre de 2011, la Subdirección de Transporte, presentó a la Dirección de Transporte y Tránsito, un informe a través del cual expuso los resultados del estudio de mercado realizado para la determinación de bases gravables de vehículos para el año fiscal 2012 recomendando aplicar el resultado de las tablas anexas, y las consideraciones incluidas en el mismo para estos efectos.

Que en mérito de lo anterior,

RESUELVE:

ARTÍCULO PRIMERO.- Para la interpretación y aplicación de la presente resolución, se tendrán en cuenta las siguientes definiciones:

AÑO FISCAL: Período de tiempo comprendido entre el 01 de enero y el 31 de diciembre de un año determinado.

AÑO DEL MODELO: Año que asigna el fabricante o ensamblador al modelo del vehículo, de acuerdo con la declaración de despacho para consumo.

BASE GRAVABLE: Valor del vehículo para efectos de la liquidación y pago del impuesto.

LÍNEA DE VEHÍCULO: Referencia o código que le da la fábrica o ensambladora a una serie de vehículos de acuerdo con las características y especificaciones técnico - mecánicas.

U6

"Por la cual se establece la base gravable de los vehículos automóviles, camperos, camionetas, motocicletas y motocarros, para el año fiscal 2012"

ARTÍCULO SEGUNDO.- Para efectos del pago de impuestos, determínese como base gravable para el año fiscal 2012 para los vehículos clase automóviles, camperos, camionetas, motocicletas y motocarros el valor indicado para cada uno en las tablas anexas a la presente resolución, de acuerdo con la correspondiente marca, línea, cilindraje del motor y año del modelo.

ARTÍCULO TERCERO.- El procedimiento para la determinación de la base gravable de un Vehículo, establecida en la presente resolución es el siguiente:

Para automóviles, camperos y camionetas.

1. Con base en la marca, línea o referencia y cilindraje del vehículo, consignados en la Licencia de Tránsito, localizar estas características en las columnas dos (2) y tres (3) de las Tabla No. 1 o 2, anexas a la presente resolución, según corresponda.
2. Una vez localizado el vehículo, identificar en la columna cuatro (4) de la misma Tabla No. 1 o 2, la base gravable del vehículo correspondiente de acuerdo con el año modelo del mismo.

Para Motocicletas y Motocarros

1. Con base en la marca del vehículo consignada en la Licencia de Tránsito, localizar el vehículo en la Tabla No. 3. "GRUPO SEGÚN MARCA DE MOTOCICLETAS y MOTOCARROS" anexa a la presente resolución, e identificar el grupo al cual fue asignado.
2. Con la cilindrada del vehículo establecida en la Licencia de Tránsito, ubicar en Tabla No. 4. "GRUPOS SEGÚN CILINDRADA DEL MOTOR" el grupo al cual fue asignado.
3. Con los grupos asignados según marca, cilindrada del motor y el año modelo del vehículo, ubicar en la Tabla No. 5 la base gravable para el año fiscal 2012.

Para vehículos eléctricos

1. Con base en la marca y línea, consignados en la Licencia de Tránsito, localizar estas características en la columna dos (2) de la Tabla No 6, anexa a la presente resolución.
2. Una vez localizado el vehículo, identificar en la columna tres (3) de la Tabla No. 6, la base gravable del vehículo correspondiente de acuerdo con el año modelo del mismo.

PARÁGRAFO PRIMERO.- Cuando la Licencia de Tránsito no contemple información de marca, línea o cilindrada del vehículo impidiendo la ubicación en las Tablas anexas números 1, 2, 3, 4 y 6 según el caso, se deberá obtener certificación de las características faltantes por parte del Organismo de Tránsito donde esté registrado el vehículo, de acuerdo con la información que se encuentre consignada en la carpeta del mismo. Con esta información se surte el procedimiento establecido en el presente artículo.

PARÁGRAFO SEGUNDO.- Si surtido el procedimiento establecido en el párrafo anterior, existieren vehículos clases automóviles, camperos, camionetas, motocicletas y motocarros cuya marca, línea y cilindraje del motor que no pueden ubicarse en las Tablas Nos. 1, 2, 3, 4 y 6 según el caso, la base gravable de los mismos será la definida en la tabla correspondiente para el vehículo que más se le asimile, de acuerdo con el siguiente procedimiento:

UR

"Por la cual se establece la base gravable de los vehículos automóviles, camperos, camionetas, motocicletas y motocarros, para el año fiscal 2012"

Para automóviles, camperos y camionetas

1. Si no es posible identificar la línea, pero si la marca y la cilindrada, la base gravable será la establecida para el vehículo de la misma marca y cilindrada que presente características lo más similares al vehículo cuya base gravable se va a determinar. En caso de haber más de una opción se escogerá la de menor base gravable de acuerdo con el año modelo del vehículo.
2. Si no es posible identificar la cilindrada, pero si la marca y la línea, la base gravable será la establecida para el vehículo de la misma marca y línea. En caso de haber más de una opción se escogerá la de menor base gravable de acuerdo con el año modelo del vehículo.
3. Si no se encuentran la marca, línea y cilindrada, se debe solicitar al Ministerio de Transporte su inclusión en las Tablas No. 1 o 2, y asignación de base gravable aportando fotocopia de la Licencia de Tránsito, factura de compra y/o manifiesto de importación, y fotocopia del "SOAT"

Para Motocicletas y Motocarros

Si no se encuentran la marca y cilindrada, se debe solicitar al Ministerio de Transporte su inclusión en las Tablas No. 3 y 4 y asignación de base gravable, aportando fotocopia de la Licencia de Tránsito, factura de compra y/o manifiesto de importación, y fotocopia del "SOAT"

Para vehículos eléctricos

Si no se encuentran la marca y línea, se debe solicitar al Ministerio de Transporte su inclusión en la Tabla No. 6 y asignación de base gravable, aportando fotocopia de la Licencia de Tránsito, factura de compra y/o manifiesto de importación, y fotocopia del "SOAT"

ARTÍCULO CUARTO.- Los vehículos de año modelo anterior a 1987 tendrán como base gravable la correspondiente a ese año.

PARÁGRAFO.- La base gravable para los vehículos antiguos y clásicos será igual al 50% del valor establecido para el año modelo 1987, contenido en la tabla No. 1, anexa a la presente resolución.

ARTÍCULO QUINTO.- Los vehículos blindados tendrán como base gravable la correspondiente de acuerdo a la marca, línea y año modelo del automotor determinada en las Tablas No. 1 o 2, incrementada en un 10%.

ARTÍCULO SEXTO.- La base gravable para los vehículos matriculados o registrados en el departamento Archipiélago de San Andrés, Providencia y Santa Catalina, será igual al 45% de la base gravable establecida en la presente resolución.

ARTÍCULO SÉPTIMO.- La base gravable para el pago del impuesto anual de los vehículos internados temporalmente en las Unidades Especiales de Desarrollo Fronterizo será igual al 50% del valor establecido en las tablas anexas a la presente resolución.

ARTÍCULO OCTAVO.- La presente resolución es aplicable única y exclusivamente para el

30
11

"Por la cual se establece la base gravable de los vehículos automóviles, camperos, camionetas, motocicletas y motocarros, para el año fiscal 2012"


año fiscal de 2012. La base gravable de años fiscales anteriores será la establecida en los Actos Administrativos expedidos para tales efectos y correspondientes al año respectivo.

ARTÍCULO NOVENO.- La presente resolución rige a partir del primero de enero de 2012.

PUBLÍQUESE Y CÚMPLASE

Dada en Bogotá, D.C., a los


30 NOV 2011

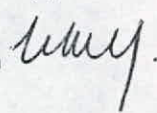

GERMÁN CARDONA GUTIÉRREZ

Proyecto:

Javier Buillón Buitrago

Revisó:

Luz Marina Restrepo Trejos 
Directora de Transporte y Tránsito (E)

Nazly Janne Delgado Villamil 
Jefe oficina Asesora de Jurídica

Felipe Targa Rodriguez
Viceministro de Transporte

015240 TABLA No. 1 BASE GRAVABLE DE LOS VEHICULOS (Automóviles, Camperos y Camionetas) PARA EL AÑO FISCAL 2012 (CIFRAS EN MILES DE PESOS)

30 NOV 2011

CODIGO (1)	MARCA / LINEA (2)	Cilindrada Cm3 (3)	AÑO MODELO (4)																								
			1987	1988	1989	1990	1991	1992	1993	1994	1995	1996	1997	1998	1999	2000	2001	2002	2003	2004	2005	2006	2007	2008	2009	2010	2011
1	ACURA																										
2	ACURA																										
2074	INTEGRA	1800	8.200	8.400	9.200	9.700	11.000	11.800	12.000	13.700	14.100	14.500	14.900	16.900	18.700	21.900	25.000	28.600	30.500	31.000	31.700	34.000	36.200	39.400	39.700	43.300	47.000
2465	TL	2500	7.600	7.900	8.500	9.100	10.200	11.000	11.100	12.700	13.100	13.400	13.900	15.700	17.500	20.200	23.300	26.500	28.200	28.700	29.400	31.400	33.600	36.300	38.400	41.800	45.600
2466	TL	3200	8.300	8.600	9.400	10.100	11.200	12.000	12.100	14.000	14.400	14.700	15.200	17.300	19.200	22.200	25.600	29.100	31.000	31.600	32.300	34.500	36.900	39.900	42.300	46.000	50.200
3	VIGOR	2500	9.100	9.500	10.300	11.100	12.200	13.300	13.400	15.400	15.800	16.200	16.800	19.000	21.100	24.400	28.200	32.100	34.100	34.700	35.600	38.000	40.500	43.800	46.600	50.600	55.300
2075	OTRAS LINEAS ANTERIORES A 1987		9.500	10.100	10.900	11.800	12.600	13.700	14.000	15.700	17.300	18.400	18.700	21.000	23.900	26.500	29.100	32.000	33.600	34.200	35.000	37.400	40.000	43.300	43.700	47.600	52.000
			5.900																								
4	ALEKO																										
5	2141	1600	1.500	1.600	1.600	1.800	2.000	2.000	2.300	2.500	2.900	3.000	3.300	3.600	3.700	4.400	4.800	5.200	5.700	5.800	6.000	6.400	6.700	7.300	7.700	8.300	9.000
2076	OTRAS LINEAS ANTERIORES A 1987		1.300																								
6	ALFA ROMEO																										
7	33	1300	6.500	7.300	7.800	8.500	9.400	10.300	11.300	12.500	13.800	14.900	15.600	16.300	18.600	21.600	25.300	27.400	29.000	29.400	30.100	32.200	34.400	37.200	38.700	42.100	45.900
8	155 TD	2000	7.200	7.900	8.500	9.200	10.100	11.000	12.000	12.600	13.100	13.900	15.600	16.300	18.600	21.600	25.300	27.400	29.000	29.400	30.100	32.200	34.400	37.200	38.700	42.100	45.900
2237	159	2200	11.700	12.700	13.700	14.600	15.700	17.000	18.200	19.500	21.000	22.600	24.200	26.400	28.700	31.200	34.000	36.900	40.000	43.500	47.100	51.300	55.900	60.600	66.500	74.000	80.600
2467	159	3200	12.000	12.900	14.700	15.700	16.600	17.600	19.400	20.300	22.100	24.000	25.800	27.600	30.500	33.200	36.000	38.700	42.400	46.100	49.800	53.400	59.000	63.600	70.000	77.400	84.800
2077	164	1800	7.500	7.700	8.400	8.800	10.100	10.900	11.000	12.500	13.000	13.300	13.800	16.300	17.300	20.400	23.100	26.300	28.000	28.600	29.100	31.300	33.500	36.000	37.500	40.900	44.600
10	ALFA ROMEO	1800	8.900	9.200	10.000	10.500	12.000	12.900	13.100	14.700	15.400	15.700	16.300	19.200	20.500	24.200	27.400	31.100	33.300	33.900	34.500	37.000	39.600	42.800	44.400	48.400	52.700
2078	ALFETA	2000	8.100	8.200	8.900	9.400	10.700	11.500	11.600	13.300	13.800	14.000	14.600	17.300	18.300	21.600	24.400	27.900	29.700	30.300	30.800	33.200	35.500	38.200	39.800	43.400	47.200
9	BERLINA	2000	8.900	9.200	10.000	10.500	12.000	12.900	13.100	14.700	15.400	15.700	16.300	19.200	20.500	24.200	27.400	31.100	33.300	33.900	34.500	37.000	39.600	42.800	44.400	48.400	52.700
2238	BRERA	3200	15.600	16.900	18.400	20.100	21.700	23.700	25.700	28.000	30.400	33.100	35.900	39.500	43.400	47.600	52.400	57.500	63.200	69.400	76.300	83.800	92.200	101.200	111.200	122.200	133.200
2239	GUILETTA	1400	7.000	7.700	8.300	9.100	9.900	10.800	11.800	12.800	13.900	15.100	16.500	18.000	19.800	21.800	24.000	26.400	29.000	31.900	34.900	38.400	42.200	46.400	51.000	56.100	61.100
2240	MITO	1400	8.400	9.100	9.800	10.500	11.300	12.100	13.100	14.000	15.000	16.200	17.500	18.900	20.700	22.400	24.300	26.500	28.700	31.300	34.000	36.900	40.100	43.600	47.900	53.200	58.000
11	SPIDER	1800	8.900	9.200	10.000	10.500	12.000	12.900	13.100	14.700	15.400	15.700	16.300	19.200	20.500	24.200	27.400	31.100	33.300	33.900	34.500	39.000	44.000	49.800	56.300	63.600	69.300
2241	SPIDER	2200	15.100	16.400	17.800	19.400	21.000	22.900	24.900	27.100	29.500	32.000	34.700	38.100	41.900	46.100	50.600	55.800	61.200	67.300	73.900	81.300	89.300	98.300	107.900	118.600	129.300
2079	OTRAS LINEAS ANTERIORES A 1987		5.200																								
12	AMERICAN MOTORS																										
13	EAGLE	2500	3.300	3.800	4.100	4.500	5.000	5.200	5.500	6.000	6.900	7.500	8.000	8.400	9.000	10.600	12.600	13.800	14.600	14.900	15.200	16.300	17.500	18.800	19.000	20.700	22.500
14	GREMLIN		2.700	2.900	3.100	3.300	4.100	4.300	4.300	4.500	5.000	5.500	5.900	6.500	7.200	8.000	8.600	9.500	10.500	10.600	10.900	11.700	12.500	13.400	13.600	14.700	16.000
15	HORNET		2.300	2.400	2.600	2.800	3.000	3.000	3.400	3.600	3.900	4.200	4.500	4.800	5.100	5.700	6.100	6.600	7.100	7.300	7.500	8.100	8.400	9.100	9.200	10.200	11.100
16	JAVELIN		1.700	1.800	1.900	2.100	2.200	2.300	2.700	2.800	3.300	3.500	3.700	4.100	4.500	4.900	5.400	5.900	6.500	6.600	6.700	7.300	7.800	8.300	8.400	9.100	10.000
17	PACER		1.600	1.700	1.800	2.000	2.200	2.300	2.600	2.800	3.200	3.300	3.700	3.900	4.300	4.800	5.200	5.700	6.400	6.500	6.600	7.100	7.600	8.100	8.200	8.900	9.800
18	RAMBLER		1.700	1.700	1.900	2.000	2.200	2.400	2.700	2.800	3.300	3.500	3.700	4.100	4.400	4.800	5.300	6.000	6.500	6.600	6.700	7.200	7.600	8.100	8.200	8.900	9.800
19	OTRAS LINEAS AMERICAN MOTORS		3.300	3.800	4.100	4.500	5.000	5.200	5.500	6.000	6.900	7.500	8.000	8.400	9.000	10.600	12.600	13.800	14.600	14.900	15.200	16.300	17.500	18.800	19.000	20.700	22.500
20	ARO																										
21	ARO	30000																									

005240

MINISTERIO DE TRANSPORTE
TABLA No. 1 BASE GRAVABLE DE LOS VEHICULOS (Automóviles, Camperos y Camionetas) PARA EL AÑO FISCAL 2012 (CIFRAS EN MILES DE P.SOS)

30 NOV 2011

CODIGO (1)	MARCA / LINEA (2)	Cilindrada Cm3 (3)	AÑO MODELO (4)																								
			1.987	1.988	1.989	1.990	1.991	1.992	1.993	1.994	1.995	1.996	1.997	1.998	1.999	2.000	2.001	2.002	2.003	2.004	2.005	2.006	2.007	2.008	2.009	2.010	2.011
47	A4	3000	12.700	13.900	15.000	16.400	17.800	19.400	21.100	23.000	24.900	27.200	29.500	32.400	35.600	39.300	43.100	47.100	51.900	57.000	62.700	69.000	74.000	79.600	86.900	94.800	103.300
48	A4	3200	12.700	13.900	15.000	16.400	17.800	19.400	21.100	23.000	24.900	27.200	29.500	32.400	35.600	39.300	43.100	47.100	51.900	57.000	62.700	69.000	74.000	79.600	86.900	94.800	103.300
49	A4	4200	20.000	21.800	24.000	26.200	28.700	31.400	34.600	37.900	41.500	45.200	49.000	53.800	59.300	65.200	71.600	78.600	86.300	95.000	104.200	114.500	123.100	132.900	140.900	153.600	167.300
2468	A5	1800	10.400	11.300	12.300	13.400	14.600	15.700	17.200	18.500	20.200	21.900	23.800	26.200	28.600	31.600	34.600	38.000	41.900	46.100	50.600	55.600	61.200	67.300	73.800	79.300	86.500
2082	A5	2000	11.000	11.900	13.000	14.100	15.300	16.600	18.000	19.500	21.200	23.100	25.000	27.500	30.200	33.300	36.500	40.100	44.100	48.500	53.300	58.500	64.400	70.800	74.700	80.500	91.100
2083	A5	3200	18.600	20.500	22.500	24.500	26.700	28.900	31.300	34.100	37.100	40.400	43.700	48.100	52.800	58.100	63.800	70.000	77.000	84.700	93.000	99.700	107.000	115.400	124.000	133.000	142.000
50	A6	1800	8.900	9.600	10.400	11.400	12.200	13.400	14.500	15.700	17.200	18.700	20.300	22.300	24.500	27.500	30.700	34.400	38.600	43.200	48.400	54.300	60.700	68.000	76.100	85.400	93.000
51	A6 TURBO	1800	8.900	9.600	10.400	11.400	12.200	13.400	14.500	15.700	17.200	18.700	20.300	22.300	24.500	27.500	30.700	34.400	38.600	43.200	48.400	54.300	60.700	68.000	76.100	85.400	93.000
52	A6	2000	8.900	9.600	10.400	11.400	12.200	13.400	14.500	15.700	17.200	18.700	20.300	22.300	24.500	27.500	30.700	34.400	38.600	43.200	48.400	54.300	60.700	68.000	76.100	85.400	93.000
53	A6	2400	12.300	13.500	14.600	15.800	17.400	18.900	20.500	22.200	24.300	26.300	28.200	30.700	33.500	36.200	39.500	43.000	46.700	50.700	55.100	59.200	63.600	71.300	77.700	83.500	91.100
54	A6	2700	12.500	13.800	14.800	16.200	17.600	19.200	20.800	22.700	24.500	26.700	28.700	31.100	33.900	36.800	40.000	43.400	47.000	51.100	55.800	60.400	65.900	71.600	77.700	83.500	91.100
55	A6	2800	12.500	13.800	14.800	16.200	17.600	19.200	20.800	22.700	24.500	26.700	28.700	31.100	33.900	36.800	40.000	43.400	47.000	51.100	55.800	60.400	65.900	71.600	77.700	83.500	91.100
56	A6	3000	12.500	13.800	14.800	16.200	17.600	19.200	20.800	22.700	24.500	26.700	28.700	31.100	33.900	36.800	40.000	43.400	47.000	51.100	55.800	60.400	65.900	71.600	77.700	83.500	91.100
57	A6 TURBO	3000	16.800	18.300	20.000	21.700	23.700	25.700	28.000	30.400	33.000	35.900	38.600	41.900	45.600	49.700	53.900	58.500	63.100	67.800	72.800	79.400	86.600	94.400	102.900	112.100	122.300
58	A6	3200	17.900	19.500	21.200	23.100	25.200	27.400	29.700	32.300	35.100	38.000	40.900	44.500	48.300	52.600	57.100	62.100	67.400	73.000	79.700	86.700	93.100	100.200	107.800	115.800	126.300
59	A6	4200	19.500	21.200	23.100	25.100	27.300	29.700	32.300	35.000	38.100	41.400	44.500	48.300	52.600	57.100	62.100	67.400	73.000	79.600	86.600	94.100	101.100	108.700	117.000	125.700	137.100
2245	A6 ALLROAD BT	2700	17.600	19.300	20.900	22.700	24.600	26.800	29.100	31.600	34.400	37.400	40.600	44.700	49.000	53.800	59.300	65.100	71.500	78.500	86.300	92.300	98.700	106.700	113.200	123.400	134.500
64	A6 ALLROAD BT	3000	18.400	20.100	21.800	23.800	25.700	28.100	30.600	33.200	36.100	39.300	42.800	46.900	51.400	56.500	62.300	68.200	75.100	82.500	90.700	96.900	103.800	112.100	118.900	129.600	141.200
2470	A7	3000	22.100	24.200	26.200	28.600	30.800	33.800	36.700	39.800	43.400	47.000	51.300	56.300	61.800	67.800	74.700	81.900	90.100	98.900	108.800	116.300	124.500	134.500	142.700	155.500	169.600
60	A8	4200	20.000	21.600	23.600	25.600	27.800	30.300	32.900	35.900	38.900	42.200	45.300	49.300	53.600	58.300	63.300	68.900	74.700	81.400	88.300	96.000	103.100	110.900	119.300	128.200	139.800
61	A8 TIPTRONIC QUATRO	4200	23.100	25.700	29.500	32.300	35.400	38.800	42.600	46.800	51.200	56.300	61.600	67.800	74.500	81.900	89.800	98.600	108.400	117.200	126.000	135.500	145.700	167.200	177.300	193.100	210.600
62	A80	1000	7.700	8.300	8.800	9.300	10.000	10.600	11.300	12.400	13.500	13.600	14.600	15.200	16.800	18.500	20.300	22.300	23.700	24.000	24.600	26.300	28.200	30.500	32.200	35.100	38.200
63	A80	2800	10.400	11.000	11.600	12.000	12.900	13.700	14.300	15.300	16.200	17.700	18.800	19.300	21.200	23.800	25.200	29.100	29.600	30.200	32.300	34.600	37.400	39.700	43.400	47.100	
65	CABRIOLET	2800	17.800	20.200	21.200	21.900	25.000	26.000	29.000	30.000	31.400	35.000	39.800	44.200	48.900	53.200	58.400	64.100	70.500	72.000	73.300	78.400	83.900	90.700	96.100	104.700	114.100
2084	QUATTRO	1800	9.100	9.500	10.300	10.700	11.300	11.300	12.100	12.600	13.500	14.400	14.900	16.400	18.000	20.500	21.800	22.200	24.000	24.300	24.800	26.600	28.500	30.700	32.500	35.500	38.700
2085	Q5	2000	13.300	14.300	15.400	16.500	17.700	19.000	20.600	22.100	23.900	25.600	27.500	29.900	32.400	35.200	38.300	41.500	45.200	49.200	53.400	58.000	63.100	68.600	74.500	80.000	87.300
2086	Q5	3000	13.700	14.700	15.800	17.000	18.400	19.700	21.100	22.800	24.400	26.300	28.200	30.700	33.400	36.200	39.400	42.900	46.500	50.400	54.800	59.700	64.900	70.600	76.700	82.500	89.800
2087	Q5	3200	13.700	14.700	15.800	17.000	18.400	19.700	21.100	22.800	24.400	26.300	28.200	30.700	33.400	36.200	39.400	42.900	46.500	50.400	54.800	59.700	64.900	70.600	76.700	82.500	89.800
66	Q7 3.0 TDI	3000	21.200	23.200	25.200	27.400	29.100	31.200	33.700	36.200	39.000	41.800	45.100	48.900	53.200	57.800	62.900	68.300	74.200	80.700	87.700	95.300	103.700	111.500	119.900	128.800	140.500
67	Q7 3.6 FSI	3600	21.200																								

3 de 39

005240

MINISTERIO DE TRANSPORTE
TABLA No. 1 BASE GRAVABLE DE LOS VEHICULOS (Automóviles, Camperos y Camionetas) PARA EL AÑO FISCAL 2012 (CIFRAS EN MILES DE PESOS)

30 NOV 2011

CODIGO (1)	MARCA / LINEA (2)	Cilindrada Cm3 (3)	AÑO MODELO (4)																								
			1.987	1.988	1.989	1.990	1.991	1.992	1.993	1.994	1.995	1.996	1.997	1.998	1.999	2.000	2.001	2.002	2.003	2.004	2.005	2.006	2.007	2.008	2.009	2.010	2.011
152	760 L I	6000	19.300	21.300	23.900	26.000	28.800	33.200	36.000	42.400	44.400	45.500	54.400	57.700	68.600	76.200	84.900	95.200	109.100	119.200	123.200	131.900	141.500	195.300	197.300	215.100	234.500
153	850 I	5000	15.900	16.600	17.800	19.300	20.400	23.100	24.600	26.100	27.600	31.700	35.400	36.300	45.600	50.000	55.400	61.200	67.900	69.200	70.600	75.600	80.800	87.300	88.100	96.000	104.700
154	BAVARIA		7.200	8.300	9.800	10.200	12.900	15.000	16.400	20.300	23.700	27.000	31.500	34.300	43.900	51.500	60.400	70.800	82.900	84.600	86.300	92.300	98.700	106.700	107.900	117.600	128.100
155	CS	2500	15.700	16.100	17.500	18.600	19.800	22.400	23.900	25.200	26.800	30.700	34.300	35.300	44.400	48.500	53.700	59.600	65.900	67.200	68.600	73.300	78.400	84.800	85.600	93.100	101.600
156	M 3	1800	9.100	10.100	11.200	12.200	13.600	14.700	15.000	17.200	18.700	19.100	21.100	23.500	26.000	31.700	37.700	42.500	54.300	55.300	56.300	60.300	64.400	69.600	70.300	76.600	83.600
158	M 3	2800	12.900	14.300	15.700	17.300	19.000	21.000	22.900	25.000	27.600	30.300	33.100	36.900	41.000	45.500	50.600	56.200	62.500	69.500	75.100	80.200	85.800	92.800	93.600	102.100	111.400
157	M 3	2300	12.900	14.300	15.700	17.300	19.000	21.000	22.900	25.000	27.600	30.300	33.100	36.900	41.000	45.500	50.600	56.200	62.500	69.500	75.100	80.200	85.800	92.800	93.600	102.100	111.400
159	M 3	3000	16.300	17.900	19.800	21.600	23.700	25.900	28.500	31.200	34.200	37.500	40.800	45.300	50.600	56.200	62.400	69.300	77.200	85.700	95.000	102.700	110.200	125.000	136.200	148.500	161.900
160	M 3	3200	18.500	20.100	21.900	23.800	25.800	28.100	30.600	33.200	36.100	39.200	42.600	46.900	51.300	57.000	63.400	70.500	78.300	87.000	96.700	107.400	117.100	127.500	139.000	151.600	165.200
161	M 5	5000	20.600	22.500	24.800	27.200	29.700	32.500	35.800	39.200	43.000	47.000	52.400	59.800	67.800	77.000	87.600	99.400	113.100	128.700	135.100	146.600	157.300	221.300	223.400	243.600	265.500
162	M 6	5000	30.200	33.100	36.500	40.100	44.000	48.400	53.300	58.500	64.300	70.800	77.700	86.300	95.800	106.400	118.400	131.500	146.400	162.500	180.500	200.400	222.800	240.600	242.900	264.800	288.700
2248	X1	2000	12.000	13.100	14.200	15.400	16.700	18.100	19.700	21.400	23.400	25.300	27.600	30.300	33.400	36.600	40.200	44.200	48.600	53.400	57.300	61.600	66.300	71.300	76.600	83.500	91.100
2249	X1	2800	13.300	14.400	15.700	17.100	18.500	20.200	21.800	23.900	25.900	28.200	30.600	33.700	37.000	40.600	44.700	49.000	53.800	59.300	63.600	68.500	73.500	79.200	85.100	91.500	99.700
164	X 3	2500	11.700	12.800	13.900	15.000	16.400	17.800	19.400	21.000	22.900	24.900	27.100	29.700	32.700	35.900	39.500	43.400	47.600	52.400	56.300	60.400	65.100	69.900	75.200	82.000	89.300
165	X 3	3000	13.000	14.100	15.400	16.700	18.100	19.700	21.400	23.400	25.300	27.600	30.000	33.000	36.200	39.900	43.700	48.100	52.800	58.100	62.400	67.100	72.100	77.600	83.400	89.600	97.800
166	X 5	3000	20.300	21.900	23.900	25.900	28.200	30.700	33.300	36.100	39.400	42.800	46.400	50.900	56.100	61.600	66.300	71.300	76.600	82.400	88.600	95.200	102.300	110.100	118.400	127.400	138.800
167	X 5	4400	21.700	23.700	25.800	28.000	30.600	33.300	36.200	39.400	42.800	46.500	50.500	55.500	60.900	66.900	72.000	77.400	83.300	87.900	96.300	103.600	112.900	123.000	134.100	146.200	159.400
168	X 5	4600	23.300	25.300	27.600	30.100	32.600	35.500	38.600	41.900	45.600	49.500	53.700	59.100	64.900	71.300	78.400	84.100	90.600	97.400	106.100	115.700	126.100	137.400	149.900	163.300	177.900
169	X 5	4800	24.000	26.100	28.300	30.800	33.700	36.600	39.700	43.300	46.900	51.000	55.500	60.900	66.900	73.500	80.800	88.900	97.700	107.300	118.000	129.500	139.200	149.800	161.100	175.500	191.200
2250	X 6	3000	20.200	21.800	23.700	25.800	28.000	30.500	33.100	36.000	39.200	42.500	46.200	50.700	55.800	61.200	67.300	74.000	81.400	89.300	98.300	107.900	118.600	130.300	147.600	158.700	173.000
2251	X 6	3500	20.200	21.800	23.700	25.800	28.000	30.500	33.100	36.000	39.200	42.500	46.200	50.700	55.800	61.200	67.300	74.000	81.400	89.300	98.300	107.900	118.600	130.300	147.600	158.700	173.000
2252	X 6	4400	22.800	24.800	26.900	29.300	31.800	34.700	37.600	41.000	44.500	48.400	52.600	57.800	63.600	69.900	76.700	84.300	92.800	101.900	111.900	123.000	135.200	148.500	187.100	201.800	219.900
170	Z1	2500	13.100	14.000	15.200	16.500	17.900	19.100	20.700	22.900	25.300	26.900	29.400	32.600	35.400	40.600	44.600	48.700	53.200	54.400	55.500	59.400	63.500	68.000	69.300	75.500	82.300
171	Z3	1900	13.500	14.700	15.900	16.500	17.300	18.300	19.200	21.600	25.400	27.300	30.100	33.600	34.800	40.200	44.300	47.800	51.400	56.500	59.600	63.600	68.000	73.400	74.100	80.800	88.100
2253	Z3	2300	13.900	15.000	16.300	16.800	17.600	18.700	19.500	22.000	26.000	27.900	30.700	34.100	35.500	41.000	45.200	48.900	52.500	57.700	60.700	64.900	69.400	74.900	75.700	82.500	89.900
172	Z3	2800	16.700	18.400	20.400	22.300	24.500	26.900	29.600	32.400	35.600	39.300	41.400	44.600	48.000	51.700	55.400	59.800	64.300	70.800	77.500	85.300	93.800	101.300	102.300	111.600	121.500
173	Z3	3000	16.700	18.400	20.400	22.300	24.500	26.900	29.600	32.400	35.600	39.300	41.400	44.600	48.000	51.700	55.400	59.800	64.300	70.800	77.500	85.300	93.800	101.300	102.300	111.600	121.500
174	Z3	3200	16.700	18.400	20.400	22.300	24.500	26.900	29.600	32.400	35.600	39.300	41.400	44.600	48.000	51.700	55.400	59.800	64.300	70.800	77.500	85.300	93.800	101.300	102.300	111.600	121.500
175	Z4	2500	14.500	15.600	16.700	17.900	19.400	20.800	22.300	24.000	25.700	27.700	29.700	32.300	35.200	38.200	41.500	45.200	49.000	53.400	58.000	63.100	68.600	74.6			

005240

MINISTERIO DE TRANSPORTE

TABLA No. 1 BASE GRAVABLE DE LOS VEHICULOS (Automóviles, Camperos y Camionetas) PARA EL AÑO FISCAL 2012 (CIFRAS EN MILES DE PESOS)

30 NOV 2011

CODIGO (1)	MARCA / LINEA (2)	Cilindrada Cm3 (3)	ANO MODELO (4)																								
			1.987	1.988	1.989	1.990	1.991	1.992	1.993	1.994	1.995	1.996	1.997	1.998	1.999	2.000	2.001	2.002	2.003	2.004	2.005	2.006	2.007	2.008	2.009	2.010	2.011
2477	FLYER	800	1.000	1.200	1.200	1.400	1.600	1.700	1.900	2.100	2.300	2.500	2.700	2.800	3.300	3.700	4.300	4.600	5.100	5.700	6.300	6.700	7.500	8.100	9.000	10.000	10.900
208	FLYER QCJ111A	1100	1.100	1.300	1.300	1.500	1.600	1.800	2.000	2.200	2.400	2.600	2.800	3.000	3.500	3.900	4.500	4.800	5.400	6.000	6.600	7.100	7.900	8.500	9.500	10.500	11.400
2254	F-ZERO	1000	1.500	1.600	1.700	1.900	2.100	2.300	2.600	2.800	2.900	3.300	3.700	4.100	4.600	5.000	5.600	6.300	7.000	7.800	8.500	9.600	10.600	11.800	13.200	14.600	15.800
2255	F-6	2000	2.700	2.900	3.200	3.500	3.800	4.300	4.700	5.100	5.600	6.300	6.800	7.600	8.300	9.100	10.200	11.300	12.600	13.900	15.500	17.300	19.100	21.200	23.500	26.100	28.400
209	OTRAS LINEAS BYD		1.100	1.300	1.300	1.500	1.600	1.800	2.000	2.200	2.400	2.600	2.800	3.000	3.500	3.900	4.500	4.800	5.400	6.000	6.600	7.100	7.800	8.300	9.100	10.000	10.900
210	CADILLAC																										
2478	BLS	2000	8.400	9.400	10.400	11.300	12.300	13.700	15.000	16.600	18.800	20.400	21.500	24.000	27.000	29.400	33.600	35.300	42.000	42.900	43.700	46.900	50.100	54.000	54.500	59.500	64.700
211	BROUGHAM		8.100	8.900	10.000	10.700	11.800	13.000	14.300	15.700	17.800	19.400	20.600	22.900	25.700	28.000	32.000	33.700	40.000	40.800	41.500	44.600	47.600	51.400	52.000	56.600	61.700
212	CIMARRON		7.300	7.500	8.100	9.000	9.500	9.700	10.500	12.000	13.100	13.900	14.900	15.300	17.900	19.700	21.600	23.800	26.000	26.600	27.100	28.900	30.900	33.500	33.800	36.900	40.200
2479	CTS	2800	14.700	16.000	17.700	19.400	21.300	23.500	24.600	25.700	26.600	28.200	32.800	33.800	35.300	40.500	42.300	46.800	53.400	54.300	55.500	59.400	63.500	68.500	69.300	75.600	82.400
213	DEVILLE	3000	14.000	15.300	16.900	18.500	20.400	22.400	23.400	24.500	25.200	26.800	31.200	32.200	33.700	38.600	40.300	44.500	50.700	51.700	52.800	56.500	60.400	65.300	66.000	72.000	78.400
2256	DEVILLE	4600	14.300	15.700	17.300	18.900	20.900	22.900	23.900	24.800	25.700	27.400	31.800	32.800	34.300	39.400	41.200	45.300	51.700	52.800	53.900	57.700	61.700	66.500	67.300	73.300	80.000
2101	ESCALADE		7.600	8.300	9.200	10.100	11.200	12.200	13.500	14.800	16.300	17.900	19.700	21.900	24.300	27.000	30.000	33.400	37.000	41.100	45.600	50.700	56.300	66.300	78.000	85.100	92.700
214	EL DORADO		8.100	8.900	10.000	10.700	11.800	13.000	14.300	15.700	17.800	19.400	20.600	22.900	25.700	28.000	32.000	33.700	40.000	40.800	41.500	44.600	47.600	51.400	52.000	56.600	61.700
215	FLEETWOOD BROUGHAM		8.100	8.900	10.000	10.700	11.800	13.000	14.300	15.700	17.800	19.400	20.600	22.900	25.700	28.000	32.000	33.700	40.000	40.800	41.500	44.600	47.600	51.400	52.000	56.600	61.700
2257	SEVILLE	4600	10.500	11.400	12.300	13.500	14.600	15.900	17.400	18.900	20.400	22.200	24.000	26.500	29.100	31.900	35.000	38.500	42.300	46.600	51.000	56.300	61.800	67.900	74.600	81.300	88.600
2258	SEVILLE	4900	10.500	11.400	12.300	13.500	14.600	15.900	17.500	19.000	20.600	22.400	24.300	26.800	29.400	32.300	35.500	39.200	43.000	47.000	51.800	56.900	62.500	68.800	75.700	82.500	89.900
216	SUPER LANDAW-COACH		11.600	12.700	13.900	14.600	15.800	16.100	20.700	21.000	22.000	23.100	24.500	28.300	31.200	33.700	38.900	41.600	45.000	45.700	46.900	50.100	53.500	57.800	58.400	63.700	69.500
217	OTRAS LINEAS ANTERIORES A 1987		5.200																								
218	CARIBE																										
219	442		6.000	6.500	7.200	8.000	8.700	9.100	9.100	9.800	10.400	11.300	14.600	15.700	17.700	19.300	21.100	23.300	25.400	26.000	26.500	28.400	30.400	32.800	34.100	37.200	40.400
220	USB 17		5.100	5.400	5.800	6.400	6.500	6.700	7.000	7.900	8.200	8.500	9.300	10.100	11.400	11.800	12.200	13.700	14.600	15.000	15.300	16.400	17.600	18.900	19.700	21.400	23.400
2102	OTRAS LINEAS ANTERIORES A 1987		4.300																								
221	CHANA																										
2480	ALSVIN	1500	3.700	3.800	4.400	4.800	5.100	5.400	5.800	6.300	6.800	7.500	8.100	8.900	9.800	10.800	12.000	13.100	14.500	15.600	17.300	18.900	20.100	21.000	21.500	23.700	25.900
222	BENNI	1300	2.000	2.100	2.400	2.700	2.800	3.000	3.200	3.500	3.800	4.200	4.600	4.900	5.400	6.000	6.600	7.300	8.100	8.600	9.600	10.500	11.200	11.600	12.000	13.200	14.400
2103	IDEAL	1100	1.800	1.900	2.100	2.300	2.500	2.800	2.800	3.100	3.400	3.700	4.100	4.500	4.900	5.300	5.800	6.500	7.100	7.600	8.000	8.300	8.500	9.100	9.400	10.300	11.300
223	CHANGFENG																										
224	FLYING	2800	4.900	5.300	5.700	6.300	6.800	7.500	8.100	8.700	9.500	10.300	11.300	12.200	13.500	14.900	16.400	17.800	19.700	21.700	23.900	26.300	28.700	31.600	32.900	35.900	39.100
225	CHANGHE																										
226	IDEAL	1100	1.800	1.900	2.100	2.300	2.500	2.800	2.800	3.100	3.400	3.700	4.100	4.500	4.900	5.300	5.800	6.500	7.100	7.600	8.000	8.300	8.500	9.100	9.400	10.300	11.300
227	CHECKER																										
228	MARATHON		2.000	2.100	2.300	2.600	2.800	2.900	3.200	3.600	4.300	4.600	4.800	5.200	5.700	6.500	7.300	8.100	8.900	9.500	10.200	11.200	12.100	14.900	15.600	17.000	18.500
229	TAXI		2.000	2.100	2.300	2.600	2.800	2.900	3.200	3.600	4.300	4.600	4.800	5.200	5.700	6.500	7.300	8.100	8.900	9.500	10.200	11.200	12.100	14.900	15.600	17.000	18.500
230	CHERY																										
2104	COWIN	1600	2.600	2.800	3.100	3.300	3.600	4.000	4.400	4.700	5.000	5.500	5.900	6.500	7.200	8.100	8.700	9.700	10.600	11.800	12.100	12.500	12.900	13.200	13.600	14.700	16.000
2259	NICE	1300	2.000	2.100	2.400	2.700	2.800	3.000	3.200	3.500	3.800	4.200	4.600	4.900	5.400	6.000	6.600	7.300	8.100	8.600	9.600	10.500	11.500	12.600	13.900	15.200	16.600
231	QQ	800	1.600	1.600	1.800	2.000	2.200	2.400	2.700	2.800	2.900	3.200	3.500	3.900	4.400	4.800	5.100	5.700	6.400	6.900	7.700	8.300	9.100	10.200	11.200	12.200	13.400
2105	QQ 3	1100</																									

005240

MINISTERIO DE TRANSPORTE

TABLA No. 1 BASE GRAVABLE DE LOS VEHICULOS (Automóviles, Camperos y Camionetas) PARA EL AÑO FISCAL 2012 (CIFRAS EN MILES DE PESOS)

30 NOV 2011

CODIGO (1)	MARCA / LINEA (2)	Cilindrada Cm3 (3)	AÑO MODELO (4)																								
			1.987	1.988	1.989	1.990	1.991	1.992	1.993	1.994	1.995	1.996	1.997	1.998	1.999	2.000	2.001	2.002	2.003	2.004	2.005	2.006	2.007	2.008	2.009	2.010	2.011
250	BISCAYNE		2.200	2.400	2.600	2.800	3.000	3.000	3.300	3.600	3.800	4.100	4.500	4.800	5.000	5.500	6.000	6.500	7.000	7.100	7.300	7.900	8.400	9.000	9.400	10.300	11.300
251	BLAZER	2500	5.300	5.900	6.500	7.100	7.900	8.500	9.200	9.900	10.700	11.500	12.400	13.300	14.500	15.700	16.800	18.000	19.700	21.600	24.000	26.200	28.800	31.700	34.800	38.000	41.500
252	BLAZER	2800	5.300	5.900	6.500	7.100	7.900	8.500	9.200	9.900	10.700	11.500	12.400	13.300	14.500	15.700	16.800	18.000	19.700	21.600	24.000	26.200	28.800	31.700	34.800	38.000	41.500
253	BLAZER	3200	5.300	5.900	6.500	7.100	7.900	8.500	9.200	9.900	10.700	11.500	12.400	13.300	14.500	15.700	16.800	18.000	19.700	21.600	24.000	26.200	28.800	31.700	34.800	38.000	41.500
254	BLAZER	4000	5.700	6.300	6.800	7.400	8.100	8.700	9.400	10.200	10.900	11.700	12.500	13.700	14.700	15.900	17.200	18.400	20.100	22.000	24.300	26.800	29.400	32.300	35.500	39.200	42.700
255	BLAZER	4300	5.700	6.300	6.800	7.400	8.100	8.700	9.400	10.200	10.900	11.700	12.500	13.700	14.700	15.900	17.200	18.400	20.100	22.000	24.300	26.800	29.400	32.300	35.500	39.200	42.700
256	BLAZER	4500	5.700	6.300	6.800	7.400	8.100	8.700	9.400	10.200	10.900	11.700	12.500	13.700	14.700	15.900	17.200	18.400	20.100	22.000	24.300	26.800	29.400	32.300	35.500	39.200	42.700
257	BLAZER	4600	5.900	6.500	7.100	7.700	8.300	9.000	9.800	10.600	11.400	12.000	13.000	15.200	16.100	17.800	18.600	20.700	22.700	24.400	26.400	29.000	32.200	34.500	37.900	41.700	45.500
258	BLAZER	5200	5.900	6.500	7.100	7.700	8.300	9.000	9.800	10.600	11.400	12.000	13.000	15.200	16.100	17.800	18.600	20.700	22.700	24.400	26.400	29.000	32.200	34.500	37.900	41.700	45.500
259	C-10		4.000	4.900	5.500	6.200	6.500	7.400	8.100	8.800	9.300	10.700	11.800	13.200	14.600	16.500	18.600	20.900	23.500	23.900	24.300	26.000	27.800	30.100	31.400	34.100	37.200
260	C-30-135		4.000	4.900	5.500	6.200	6.500	7.400	8.100	8.800	9.300	10.700	11.800	13.200	14.600	16.500	18.600	20.900	23.500	23.900	24.300	26.000	27.800	30.100	31.400	34.100	37.200
261	CAMARO		4.900	5.300	6.000	6.500	7.200	8.000	8.300	8.600	8.700	9.300	10.300	11.000	11.600	13.400	14.600	15.700	16.000	16.300	16.600	17.800	19.000	20.600	21.200	23.300	25.400
2469	CAMARO RS	3600	7.100	7.900	8.600	9.500	10.400	11.400	12.500	13.800	15.100	16.600	18.200	20.200	22.500	24.900	27.700	30.700	34.100	38.000	42.200	47.000	52.200	58.000	64.500	71.700	78.200
2261	CAMARO SS	6200	8.200	8.900	9.900	10.900	12.000	13.100	14.300	15.700	17.400	19.000	20.900	23.200	25.700	28.600	31.800	35.300	39.300	43.600	48.400	53.700	59.800	66.400	73.700	82.000	89.300
262	CAPRICE		2.800	3.000	3.200	3.300	3.700	3.800	3.900	4.300	4.600	4.700	4.800	5.200	5.600	5.800	6.700	6.800	7.400	7.600	7.800	8.200	8.600	9.400	9.800	10.700	11.600
263	CAPRICE CLASSIC	5000	2.800	3.000	3.200	3.300	3.700	3.800	3.900	4.300	4.600	4.700	4.800	5.200	5.600	5.800	6.700	6.800	7.400	7.600	7.800	8.200	8.600	9.400	9.800	10.700	11.600
264	CAPTIVA	3200	6.700	7.400	8.100	8.800	9.600	10.500	11.400	12.400	13.400	14.600	15.800	17.600	19.200	21.200	23.200	25.500	28.100	30.800	34.000	37.400	41.000	49.600	54.600	59.600	64.900
2262	CAPTIVA SPORT	2400	7.000	7.000	7.800	8.300	9.100	10.000	10.900	11.800	12.700	13.900	15.000	16.700	18.200	20.200	22.000	24.300	26.800	29.300	32.300	35.600	39.000	47.000	51.900	56.600	61.700
2263	CAPTIVA SPORT	3600	8.700	9.400	10.100	10.900	11.600	12.500	13.500	14.500	15.600	16.700	17.900	19.500	21.200	23.000	25.000	27.300	29.600	32.200	34.900	37.900	41.200	44.700	48.700	53.000	57.700
265	CARAVAN		6.400	6.800	7.300	7.800	8.200	8.700	9.200	9.900	10.500	11.200	11.900	12.800	13.900	15.500	17.400	19.400	21.700	24.300	27.300	30.500	34.100	38.300	43.000	48.100	52.500
266	CARRYALL		2.200	2.400	2.600	2.800	3.000	3.000	3.300	3.600	3.800	4.100	4.500	4.800	5.000	5.500	6.000	6.500	7.000	7.100	7.300	7.900	8.400	9.000	9.400	10.300	11.300
267	CAVALIER	2800	3.400	3.800	4.100	4.500	4.800	5.000	5.400	6.000	6.700	7.400	8.100	8.900	10.000	11.100	12.300	13.700	15.200	16.900	18.600	20.800	23.100	25.600	28.500	31.600	34.400
268	CAVALIER	3100	3.400	3.800	4.100	4.500	4.800	5.000	5.400	6.000	6.700	7.400	8.100	8.900	10.000	11.100	12.300	13.700	15.200	16.900	18.600	20.800	23.100	25.600	28.500	31.600	34.400
269	CAVALIER	2200	3.400	3.800	4.100	4.500	4.800	5.000	5.400	6.000	6.700	7.400	8.100	8.900	10.000	11.100	12.300	13.700	15.200	16.900	18.600	20.800	23.100	25.600	28.500	31.600	34.400
270	CELEBRITY	2800	3.500	3.900	4.200	4.700	5.000	5.500	5.900	6.400	6.800	7.200	7.800	8.400	9.300	10.400	11.500	12.800	14.200	15.700	17.600	19.400	21.500	24.000	26.600	29.400	32.100
271	CENTURY	3100	5.300	5.900	6.500	7.100	7.900	8.500	9.000	9.600	10.300	11.000	13.600	14.500	16.400	16.900	17.700	19.700	21.200	21.700	22.100	23.800	25.300	27.400	28.500	30.900	33.800
272	CHEVETTE	1300	2.400	2.600	2.800	2.800	3.000	3.100	3.500	3.800	4.200	4.600	4.900	5.300	5.900	6.500	7.200	8.000	8.500	9.500	10.500	11.500	12.600	13.900	15.300	16.900	18.300
273	CHEVETTE	1400	2.400	2.600	2.800	2.800	3.000	3.100	3.500	3.800	4.200	4.600	4.900	5.300	5.900	6.500	7.200	8.000	8.500	9.500	10.500	11.500	12.600	13.900	15.300	16.900	18.300
274	CHEVETTE	1600	2.400	2.600	2.800	2.800	3.000	3.100	3.500	3.800	4.200	4.600	4.900	5.300	5.900	6.500	7.200	8.000	8.500	9.500	10.500	11.500	12.600	13.900	15.300	16.900	18.300
275	CHEVY C2	1600	3.100	3.300	3.600	4.000	4.300	4.700	4.900	5.200	5.700	6.200	6.600	7.200	7.900	8.400	9.200	10.100	10.900	11.800	12.800	13.900	15.200	16.600	18.000	19.600	21.300
276	CHEYENNE	3500	3.300	3.700	4.000	4.400	4.700	5.000	5.500	6.000	6.500	7.100	8.000	8.600	9.400												

005240

MINISTERIO DE TRANSPORTE
 TABLA No. 1 BASE GRAVABLE DE LOS VEHICULOS (Automóviles, Camperos y Camionetas) PARA EL AÑO FISCAL 2012 (CIFRAS EN MILES DE PESOS)

30 NOV 2011

CODIGO (1)	MARCA / LINEA (2)	Cilindrada Cm3 (3)	AÑO MODELO (4)																								
			1.987	1.988	1.989	1.990	1.991	1.992	1.993	1.994	1.995	1.996	1.997	1.998	1.999	2.000	2.001	2.002	2.003	2.004	2.005	2.006	2.007	2.008	2.009	2.010	2.011
308	LUV STATION WAGON	2300	4.700	4.900	5.500	6.100	6.500	7.200	8.000	8.700	9.600	10.700	11.700	12.500	13.800	15.300	16.500	17.800	19.300	20.900	22.600	24.200	26.000	28.500	29.500	32.200	35.000
309	MALIBU		3.300	3.700	4.100	4.500	4.900	5.400	5.900	6.500	7.100	7.900	8.500	9.500	10.500	11.800	13.100	14.500	16.100	17.800	19.900	22.000	24.400	27.200	30.100	33.500	36.500
310	MARUTI		3.700	4.000	4.100	4.300	4.500	4.700	4.900	5.100	5.500	5.600	6.000	6.400	6.700	7.200	7.800	8.200	8.500	8.700	9.000	9.600	10.400	11.200	11.600	12.600	13.800
311	MINIBLAZER		5.300	5.900	6.500	7.100	7.900	8.500	9.200	9.900	10.700	11.500	12.400	13.300	14.500	15.700	16.800	18.000	19.700	21.600	24.000	26.200	28.800	31.700	33.600	35.500	38.700
313	MONTECARLO		3.100	3.500	3.900	4.400	4.800	5.100	5.700	6.300	6.900	7.700	8.300	9.200	10.300	11.400	12.600	14.000	15.600	17.300	19.200	21.200	23.800	26.300	29.300	32.400	35.400
314	MONZA	1800	3.300	3.500	4.300	4.600	4.900	5.200	5.600	6.000	6.400	6.800	7.200	7.900	8.500	9.400	10.400	11.400	12.500	13.900	15.200	16.700	18.400	20.200	22.200	24.400	26.700
315	MONZA	2000	4.000	4.400	4.700	4.900	5.000	5.500	6.000	6.500	7.000	7.500	8.100	8.500	9.100	9.900	10.700	11.600	12.500	13.600	14.900	16.500	18.200	20.000	22.000	24.200	26.700
316	NOVA		4.100	4.200	4.600	4.700	5.000	5.400	5.900	6.300	6.600	7.000	7.200	7.600	8.500	9.400	11.400	13.300	14.200	14.400	14.600	15.800	16.900	18.300	19.000	20.700	22.500
317	OPTRA	1400	3.100	3.500	3.900	4.500	4.900	5.300	5.900	6.500	7.200	8.100	8.700	9.600	10.500	11.400	12.500	13.600	14.600	16.000	17.300	18.600	19.900	21.400	23.700	26.000	28.300
318	OPTRA	1600	4.700	4.900	5.300	5.800	6.200	6.600	7.100	7.800	8.300	8.800	9.600	10.500	11.300	12.400	13.400	14.600	16.100	17.300	18.600	19.900	21.400	23.900	25.700	27.600	30.200
319	OPTRA	1800	3.700	4.200	4.700	5.000	5.600	6.300	6.900	7.700	8.300	9.300	10.200	11.100	12.000	13.000	14.000	16.600	18.000	19.900	21.200	23.000	24.700	26.600	28.600	30.700	33.500
320	POWER	1600	1.800	2.000	2.200	2.500	2.700	2.900	3.100	3.500	3.800	4.300	4.700	5.100	5.700	6.500	7.100	8.000	8.600	9.800	10.900	12.000	13.300	14.400	15.000	16.400	17.800
321	RODEO	2400	5.700	6.200	6.600	7.200	7.700	8.200	8.800	9.500	10.200	10.900	11.800	12.700	13.900	15.000	16.400	17.800	19.400	21.200	23.200	25.200	27.500	30.000	32.700	35.500	38.700
322	RODEO	2600	5.700	6.200	6.600	7.200	7.700	8.200	8.800	9.500	10.200	10.900	11.800	12.700	13.900	15.000	16.400	17.800	19.400	21.200	23.200	25.200	27.500	30.000	32.700	35.500	38.700
323	RODEO	3200	6.300	6.700	7.300	7.900	8.300	9.000	9.700	10.500	11.300	12.200	13.200	14.300	15.500	16.600	17.800	19.300	20.700	22.200	24.200	26.400	28.700	31.400	34.100	37.300	40.600
324	S 10	4000	6.000	6.100	6.600	7.300	7.900	8.000	8.500	9.800	10.700	11.300	12.200	12.500	14.600	16.100	17.700	19.300	21.200	21.600	22.000	23.700	25.200	27.400	28.400	30.800	33.700
325	SAMURAI	1300	5.300	5.600	6.100	6.500	7.100	7.500	8.000	8.300	8.800	9.500	10.200	10.900	11.800	12.500	13.600	14.600	15.800	17.400	18.800	20.600	22.400	24.300	26.700	29.000	31.600
326	SIERRA		5.700	6.100	6.400	6.600	7.000	7.500	8.100	8.300	8.600	9.000	9.100	10.000	10.500	11.200	12.700	14.000	16.300	16.500	16.900	18.100	19.300	20.900	21.600	23.600	25.700
327	SPARK	1000	2.300	2.400	2.700	2.800	3.000	3.300	3.700	4.100	4.500	4.800	5.000	5.500	6.100	6.500	7.100	7.900	8.400	9.100	10.100	10.800	11.700	12.500	13.500	14.500	15.700
2268	SPARK GT	1200	3.100	3.300	3.600	4.000	4.300	4.700	4.900	5.200	5.700	6.200	6.600	7.100	7.800	8.400	9.100	10.000	10.800	11.800	12.700	13.900	15.000	16.300	17.800	19.300	21.000
328	SPECTRUN		2.800	3.000	3.200	3.300	3.600	4.000	4.300	4.700	4.900	5.300	5.700	6.400	6.800	7.500	8.100	8.800	9.700	10.500	11.400	12.500	13.600	14.700	16.100	17.600	19.200
329	SPORT VAN		6.200	6.900	7.500	8.300	9.100	9.400	10.100	10.800	11.400	12.200	12.900	13.300	13.400	14.400	15.500	17.000	18.800	20.800	22.800	25.000	27.500	29.700	30.900	33.800	36.800
330	SPRINT	1000	2.900	3.400	3.600	3.900	4.200	4.400	4.800	4.900	5.300	5.600	6.000	6.500	6.900	7.500	8.100	8.500	9.200	10.000	10.700	11.500	12.400	13.200	14.000	15.200	16.600
2112	SUBURBAN	5200	3.700	4.200	4.700	5.100	5.600	6.300	6.900	7.700	8.400	9.300	10.500	11.700	13.100	14.600	16.300	18.300	20.600	23.100	25.800	28.800	32.300	36.100	40.500	45.300	49.400
331	SUNFIRE	1800	5.300	5.700	6.100	6.500	7.000	7.600	8.200	8.800	9.300	9.900	10.500	11.800	12.800	13.900	15.200	16.000	17.500	17.800	18.200	19.400	20.800	22.500	23.400	25.400	27.700
332	SWIFT	1000	2.700	2.900	3.100	3.200	3.600	4.100	5.000	5.400	5.800	6.300	6.900	7.600	8.100	8.600	9.300	10.300	11.200	12.100	13.100	14.000	15.200	16.400	17.200	18.600	20.300
333	SWIFT	1300	3.700	4.100	4.400	4.700	5.000	5.400	5.800	6.100	6.500	7.000	7.400	8.000	8.400	9.100	9.900	10.700	11.500	12.500	13.400	14.500	15.700	16.900	17.600	19.200	21.000
334	SWIFT	1600	3.900	4.300	4.600	4.900	5.300	5.700	6.100	6.400	6.800	7.400	7.800	8.300	8.800	9.600	10.400	11.300	12.100	13.100	14.100	15.100	16.500	17.800	18.400	20.200	22.000
2483	TAHOE	4000	7.200	7.800	8.500	9.500	10.400	11.500	12.500	13.800	15.200	16.700	18.300	20.400	22.600	25.000	27.800	31.000	34.300	38.300	42.400	47.100	52.400	58.200	63.000	67.600	73.700
2269	TAHOE	4300	8.800	9.500	10.500	11.600	12.800	14.100	15.400	16.900	18.700	20.500	22.500	24.900	27.700	30.700	34.100	38.000	42.200	47.000	52.100	57.900	64.200	71.400	77.200	83.000	90.500
2113	TAHOE	5300	9.000	9.900	10.900	12.000	13.300	14.400	15.800	17.500																	

005240

MINISTERIO DE TRANSPORTE
 TABLA No. 1 BASE GRAVABLE DE LOS VEHÍCULOS (Automóviles, Camperos y Camionetas) PARA EL AÑO FISCAL 2012 (CIFRAS EN MILES DE PESOS)

30 NOV 2011

CODIGO (1)	MARCA / LINEA (2)	Cilindrada Cm3 (3)	AÑO MODELO (4)																								
			1.987	1.988	1.989	1.990	1.991	1.992	1.993	1.994	1.995	1.996	1.997	1.998	1.999	2.000	2.001	2.002	2.003	2.004	2.005	2.006	2.007	2.008	2.009	2.010	2.011
2115	STRATUS	2200	3.000	3.300	3.500	4.000	4.300	4.700	4.900	5.300	5.900	6.500	7.000	7.700	8.300	9.000	9.900	10.800	11.800	12.900	14.000	15.200	16.600	18.700	21.200	24.000	26.100
368	TOWN & COUNTRY		9.100	10.000	10.800	11.800	12.800	14.000	15.000	16.400	17.800	19.400	21.000	23.200	25.500	28.000	30.700	34.000	37.300	39.600	40.900	42.800	47.300	51.900	57.500	63.500	69.200
369	VOYAGER	3300	6.400	6.800	7.300	7.800	8.200	8.700	9.200	9.900	10.500	11.200	11.900	12.800	13.900	15.500	17.400	19.400	21.700	24.300	27.300	30.500	34.100	38.300	43.000	48.100	52.500
359	OTRAS LINEAS ANTERIORES A 1987		1.100																								
370	CITROEN																										
371	2CV	600	2.200	2.200	2.500	2.700	2.800	3.000	3.200	3.500	3.800	3.900	4.400	4.700	5.000	5.600	6.500	7.100	7.900	8.500	9.600	10.600	11.800	13.200	14.600	16.200	17.700
372	AX	1400	2.300	2.500	2.800	2.800	3.100	3.400	3.700	4.100	4.500	4.900	5.100	5.600	6.100	6.600	7.100	7.800	8.300	9.200	10.300	11.400	12.600	14.000	15.600	17.300	18.800
373	BERLINGO	1800	2.600	2.800	3.000	3.100	3.400	3.700	4.000	4.300	4.700	4.900	5.300	5.800	6.500	6.900	7.500	8.100	8.500	9.100	10.200	11.300	12.500	13.900	15.500	17.300	18.800
374	BERLINGO	1900	2.600	2.800	3.000	3.100	3.400	3.700	4.000	4.300	4.700	4.900	5.300	5.800	6.500	6.900	7.500	8.100	8.500	9.100	10.200	11.300	12.500	13.900	15.500	17.300	18.800
375	BX	2000	4.700	5.000	5.400	5.800	6.400	6.800	7.500	8.200	8.800	9.700	10.200	11.300	12.400	13.400	15.600	17.000	20.900	21.200	21.700	23.300	24.800	26.800	27.900	30.500	33.200
376	C15	1400	3.000	3.200	3.500	3.900	4.200	4.600	4.900	5.100	5.600	6.100	6.500	7.100	7.800	8.400	9.100	10.100	11.000	12.000	13.100	14.200	15.500	16.900	18.400	20.200	22.000
377	C15	1600	3.300	3.700	4.000	4.400	4.700	5.000	5.400	5.900	6.400	6.800	7.400	8.100	8.600	9.500	10.400	11.300	12.300	13.300	14.600	15.800	17.400	18.800	20.600	22.700	24.700
378	C15	1800	4.000	4.400	4.700	5.000	5.300	5.800	6.300	6.800	7.300	7.900	8.400	9.100	10.100	11.000	12.000	13.100	14.200	15.500	16.900	18.400	20.100	21.900	24.000	26.300	28.600
379	C2	1400	3.300	3.700	4.100	4.600	5.000	5.400	5.800	6.500	7.000	7.700	8.300	9.100	10.000	11.000	12.000	13.200	14.500	15.000	16.300	17.800	19.300	20.700	22.200	24.200	26.400
380	C2 DIESEL	1400	3.800	4.200	4.700	5.000	5.400	6.000	6.700	7.300	8.100	8.600	9.500	10.200	11.000	11.900	12.900	14.000	15.200	16.600	18.000	19.500	21.200	22.900	24.500	26.800	29.100
381	C3	1400	4.500	4.800	5.200	5.500	6.000	6.500	6.900	7.500	8.100	8.500	9.200	10.200	11.100	12.000	13.100	14.200	15.400	16.600	17.800	19.100	20.600	22.000	23.900	25.900	28.200
382	C3 DIESEL	1400	4.700	4.900	5.300	5.800	6.300	6.700	7.200	7.900	8.300	8.800	9.600	10.500	11.300	12.400	13.400	14.600	15.600	16.800	18.200	19.600	21.200	22.900	24.900	27.200	29.700
383	C3	1600	4.700	4.900	5.300	5.800	6.300	6.700	7.200	7.900	8.300	8.800	9.600	10.500	11.300	12.400	13.400	14.600	15.600	16.800	18.200	19.600	21.200	22.900	24.900	27.200	29.700
2271	C3 AIRCROSS	1600	4.700	5.000	5.500	5.900	6.400	6.700	7.300	8.000	8.400	9.200	10.000	11.200	12.300	13.700	15.200	16.900	18.600	20.800	23.100	25.600	28.600	31.700	35.200	39.200	42.700
384	C4	1600	5.100	5.500	6.100	6.700	7.400	8.100	8.800	9.700	10.700	11.600	12.800	14.200	15.700	17.400	19.100	21.000	23.100	25.300	27.000	29.100	31.200	33.600	36.800	38.000	41.500
385	C4	2000	5.200	5.700	6.400	7.200	8.000	8.700	9.700	10.700	12.000	13.200	14.500	16.000	17.600	19.400	21.200	23.500	25.700	28.200	30.700	34.000	36.500	38.800	41.500	46.000	50.100
386	C4 PICASSO	2000	7.400	8.100	8.800	9.700	10.700	11.600	12.900	14.000	15.400	16.900	18.500	20.200	22.300	24.400	26.900	29.600	32.500	35.700	39.400	42.600	45.700	49.200	52.900	57.700	62.900
2485	C5	1600	11.300	12.200	13.400	14.700	15.800	17.300	18.900	20.500	22.300	24.300	26.400	28.700	31.600	34.700	38.300	42.100	46.300	49.700	53.500	57.500	61.800	66.800	70.200	76.500	83.400
387	C5	2000	5.100	5.800	6.600	7.300	8.300	9.200	10.600	12.600	13.700	14.800	16.000	18.200	20.100	22.000	24.300	26.800	28.700	30.900	37.900	40.800	43.700	47.000	49.500	53.900	58.800
388	C5	3000	10.300	11.200	12.100	13.400	14.400	15.700	17.200	18.600	20.300	22.000	24.000	26.200	28.700	31.600	34.800	38.200	42.000	45.200	48.700	52.300	56.300	60.700	63.800	69.500	75.900
389	C6 EXCLUSIVE	3000	13.000	14.100	15.300	16.700	18.000	19.700	21.300	23.200	25.200	27.500	29.800	32.800	36.000	39.600	43.500	47.700	52.600	57.800	63.500	69.800	76.600	84.300	92.100	100.400	109.400
390	C8 SX2	2200	10.600	11.600	12.700	13.600	14.600	15.100	17.600	19.100	20.900	22.300	24.300	26.500	28.400	31.400	36.100	41.700	45.000	45.800	46.900	50.100	53.500	57.800	60.700	66.200	72.200
391	CX ATHENA	2000	4.400	4.700	5.200	5.800	6.300	6.900	7.700	8.100	8.500	8.700	9.400	10.400	11.300	12.400	12.900	14.400	16.200	18.100	20.200	22.700	25.400	28.600	32.000	35.800	39.000
392	CX	2400	4.400	4.700	5.200	5.800	6.300	6.900	7.700	8.100	8.500	8.700	9.400	10.400	11.300	12.400	12.900	14.400	16.200	18.100	20.200	22.700	25.400	28.600	32.000	35.800	39.000
2272	DS3	1600	4.700	5.100	5.600	6.200	6.800	7.600	8.300	9.000	10.000	10.900	12.000	13.300	14.700	16.400	18.200	20.200	22.500	24.900	27.700	30.700	34.100	37.900	42.200	46.900	51.100
393	EVASION TURBO	2000	9.200	10.100	11.000	11.900	13.000	14.100	15.300	16.700	18.100	19.700	21.300	23.600	25.900	28.400	31.200	34.200	38.100	42.000	46.000	50.600	55.700	60.000	63.100	68.700	74.800
394	EVASION VSX TURBO	3000	9.200	10.100	11.000	11.900	13.000	14.100	15.300	16.700																	

005240

MINISTERIO DE TRANSPORTE

TABLA No. 1 BASE GRAVABLE DE LOS VEHÍCULOS (Automóviles, Camperos y Camionetas) PARA EL AÑO FISCAL 2012 (CIFRAS EN MILES DE PESOS)

30 NOV 2011

CODIGO (1)	MARCA / LINEA (2)	Cilindrada Cm3 (3)	AÑO MODELO (4)																								
			1.987	1.988	1.989	1.990	1.991	1.992	1.993	1.994	1.995	1.996	1.997	1.998	1.999	2.000	2.001	2.002	2.003	2.004	2.005	2.006	2.007	2.008	2.009	2.010	2.011
424	1307-1410	1400	1.600	1.700	1.800	2.000	2.100	2.200	2.600	2.800	3.200	3.400	3.700	3.900	4.300	4.700	4.900	5.400	5.900	6.500	7.100	7.800	8.300	9.100	10.000	10.900	11.900
425	BERLINA	1400	2.700	2.900	3.100	3.500	3.900	4.300	4.700	4.900	5.000	5.600	5.800	6.500	7.000	7.300	8.100	8.500	9.100	9.200	9.400	10.200	10.900	11.800	12.200	13.300	14.500
426	CLIMA SUPERNOVA	1400	1.900	2.000	2.300	2.600	2.800	3.000	3.300	3.700	4.000	4.500	4.900	5.400	6.100	6.700	7.500	8.300	8.700	9.300	10.100	11.200	12.200	13.200	13.700	14.800	16.100
427	NOVA INYECTION	1600	2.400	2.700	2.900	3.100	3.500	3.900	4.300	4.700	5.100	5.600	6.300	6.800	7.800	8.400	9.200	10.200	11.300	12.500	12.700	13.600	14.500	15.700	16.300	17.800	19.400
428	T	1400	1.600	1.700	1.800	2.000	2.100	2.200	2.600	2.800	3.200	3.400	3.700	3.900	4.300	4.700	4.900	5.400	5.900	6.500	7.100	7.800	8.300	9.100	10.000	10.900	11.900
429	TLX	1400	2.200	2.300	2.500	2.700	2.900	3.000	3.300	3.500	3.800	4.000	4.400	4.700	5.000	5.500	6.000	6.500	7.100	7.800	8.400	9.100	10.100	11.000	12.000	13.100	14.300
430	TX	1400	2.200	2.300	2.500	2.700	2.900	3.000	3.300	3.500	3.800	4.000	4.400	4.700	5.000	5.500	6.000	6.500	7.100	7.800	8.400	9.100	10.100	11.000	12.000	13.100	14.300
2120	OTRAS LINEAS ANTERIORES A 1987		1.300																								
431	DAEWOO																										
432	CHAIRMAN	3200	3.100	3.400	3.700	4.100	4.400	4.700	4.900	5.400	5.900	6.400	6.700	8.000	9.200	10.900	12.800	15.100	17.800	21.000	24.600	29.000	34.100	40.100	47.000	51.300	56.000
433	CIELO	1500	2.700	2.800	3.000	3.100	3.400	3.600	3.800	4.200	4.500	4.700	4.900	5.300	5.700	6.500	7.000	7.800	8.400	9.200	10.200	11.200	12.400	13.600	14.900	16.500	17.900
434	ESPERO	1800	2.900	3.200	3.600	4.000	4.400	4.900	5.200	5.500	5.700	6.500	6.800	7.500	8.100	8.600	9.500	10.200	11.200	12.100	13.300	14.400	15.700	17.200	18.600	20.300	22.100
435	ESPERO	2000	3.800	4.100	4.600	4.900	5.400	5.900	6.400	6.600	6.800	7.100	7.900	8.400	9.400	10.000	11.000	12.000	13.200	14.300	15.600	17.000	18.500	20.100	21.900	23.900	
436	GSi	1500	2.700	2.800	3.000	3.100	3.400	3.600	3.800	4.200	4.500	4.700	4.900	5.300	5.700	6.500	7.000	7.800	8.400	9.200	10.200	11.200	12.400	13.600	14.900	16.500	17.900
437	KORANDO	2300	4.300	4.700	5.200	5.700	6.400	6.900	7.600	8.300	9.000	9.900	10.500	11.000	11.500	12.500	13.800	14.900	16.300	17.800	19.400	21.200	23.100	25.100	27.500	29.900	32.500
438	KORANDO	2800	4.300	4.700	5.200	5.700	6.400	6.900	7.600	8.300	9.000	9.900	10.500	11.000	11.500	12.500	13.800	14.900	16.300	17.800	19.400	21.200	23.100	25.100	27.500	29.900	32.500
439	KORANDO	2900	4.600	4.900	5.500	6.100	6.600	7.300	8.100	8.800	9.600	10.700	11.300	12.100	13.100	14.200	15.500	16.900	18.400	20.100	21.900	24.000	26.000	28.500	30.900	33.800	36.800
440	LANOS	1500	2.700	2.900	3.100	3.200	3.500	3.800	4.100	4.400	4.700	4.900	5.400	5.900	6.500	6.900	7.900	8.400	9.100	10.100	11.000	12.000	13.100	14.200	15.500	16.900	18.300
441	LEGANZA	1800	3.100	3.300	3.600	4.000	4.300	4.700	4.900	5.200	5.700	6.200	6.600	7.100	7.800	8.500	9.200	10.000	11.100	12.300	13.700	15.200	16.900	18.600	20.800	23.100	25.200
442	LEGANZA	2000	3.100	3.300	3.600	4.000	4.300	4.700	4.900	5.200	5.700	6.200	6.600	7.100	7.800	8.500	9.200	10.000	11.100	12.300	13.700	15.200	16.900	18.600	20.800	23.100	25.200
443	MATIZ	800	2.400	2.700	2.900	3.000	3.200	3.500	3.800	4.200	4.600	4.900	5.000	5.600	6.100	6.600	7.100	7.800	8.300	9.000	9.800	10.600	11.600	12.500	13.700	14.700	16.000
444	MUSO GASOLINA	2900	4.100	4.500	4.800	5.100	5.400	5.900	6.400	6.900	7.300	7.900	8.400	9.100	10.000	11.000	12.000	13.300	14.600	16.000	17.700	19.400	21.200	23.500	25.900	28.500	31.000
2273	MUSO DIESEL	2900	4.300	4.700	5.000	5.400	5.700	6.300	6.700	7.200	7.700	8.200	8.800	9.700	10.400	11.500	12.700	13.900	15.200	16.900	18.600	20.400	22.400	24.700	27.200	29.900	32.500
445	MUSO	3200	4.700	5.000	5.400	5.900	6.400	6.800	7.300	8.000	8.400	9.000	9.800	10.500	11.500	12.600	13.900	15.300	16.900	18.600	20.400	22.500	24.700	27.200	29.800	32.800	35.800
446	NUBIRA	1600	2.900	3.100	3.300	3.700	4.000	4.400	4.700	4.900	5.400	5.800	6.400	6.800	7.500	8.100	8.500	9.100	10.200	11.200	12.200	13.400	14.600	16.200	17.800	19.500	21.200
447	NUBIRA	1800	2.900	3.100	3.300	3.700	4.000	4.400	4.700	4.900	5.400	5.800	6.400	6.800	7.500	8.100	8.500	9.100	10.200	11.200	12.200	13.400	14.600	16.200	17.800	19.500	21.200
448	OPTRA	1400	3.900	4.400	4.800	5.100	5.700	6.100	6.500	7.000	7.700	8.100	8.700	9.600	10.500	11.400	12.500	13.600	14.600	16.000	17.300	18.600	19.900	21.400	23.700	26.000	28.300
449	OPTRA	1600	4.100	4.600	4.900	5.200	5.800	6.400	7.000	7.700	8.300	8.800	9.600	10.500	11.300	12.400	13.400	14.600	16.100	17.300	18.600	19.900	21.400	23.900	25.700	27.600	30.200
450	OPTRA	1800	3.200	3.600	4.000	4.500	4.900	5.400	6.000	6.600	7.300	9.300	10.200	11.100	12.000	13.000	14.000	16.000	18.000	19.900	21.200	23.000	24.700	26.600	28.600	30.700	33.500
451	PRINCE ACE	2000	4.800	4.900	5.300	5.600	6.000	6.500	7.300	8.300	8.600	9.000	9.500	11.400	12.700	13.900	14.500	17.300	19.100	19.400	19.900	21.200	22.800	24.500	25.500	27.800	30.400
452	RACER	1500	2.700	2.800	3.000	3.100	3.400	3.600	3.800	4.200	4.500	4.700	4.900	5.300	5.700	6.500	7.000	7.800	8.400	9.200	10.200	11.200	12.400	13.600	14.900	16.500	17.900
453	TACUMA	2000	4.600	4.900	5.200	5.700	6.200	6.600	7.000	7.700	8.200	8.600	9.400	10.300	11.200	12.200	13.300	14.300	15.300	16.900	18.600	20.400	22.5				

005240

MINISTERIO DE TRANSPORTE

TABLA No. 1 BASE GRAVABLE DE LOS VEHICULOS (Automóviles, Camperos y Camionetas) PARA EL AÑO FISCAL 2012 (CIFRAS EN MILES DE PESOS)

30 NOV 2011

CODIGO (1)	MARCA / LINEA (2)	Cilindrada Cm3 (3)	AÑO MODELO (4)																								
			1.987	1.988	1.989	1.990	1.991	1.992	1.993	1.994	1.995	1.996	1.997	1.998	1.999	2.000	2.001	2.002	2.003	2.004	2.005	2.006	2.007	2.008	2.009	2.010	2.011
2123	SIRION	1500	3.500	3.900	4.200	4.600	5.000	5.400	5.900	6.500	7.000	7.700	8.300	9.000	10.000	11.000	12.000	13.200	14.500	15.900	17.600	19.200	21.100	23.200	24.900	27.200	29.700
487	TAFT F 20 L	1000	2.300	2.400	2.700	2.800	2.900	3.100	3.500	3.800	4.000	4.200	4.700	4.900	5.500	6.100	6.900	7.200	8.000	8.100	8.200	8.700	9.400	10.200	10.500	11.400	12.400
488	TERIOS	1300	5.400	6.000	6.600	7.200	7.800	8.300	8.900	9.600	10.300	11.000	11.800	12.800	13.900	14.800	16.000	17.300	18.500	19.900	21.300	23.100	25.000	27.400	29.700	32.400	35.400
489	TERIOS	1500	5.700	6.300	6.800	7.400	8.100	8.600	9.200	10.000	10.800	11.500	12.500	13.500	14.600	16.100	17.800	19.400	21.300	23.600	25.900	28.400	30.700	33.000	35.300	37.500	40.900
490	YRV	1300	3.100	3.300	3.600	4.000	4.300	4.700	4.900	5.200	5.700	6.200	6.600	7.200	7.900	8.400	9.200	10.000	10.700	11.500	13.600	14.600	16.000	17.700	19.400	21.200	23.200
2124	OTRAS LINEAS ANTERIORES A 1987		1.400																								
491	DATSUN																										
492	280	2800	4.600	4.900	5.300	5.600	6.000	6.500	7.300	8.300	8.600	9.000	9.500	11.400	12.700	13.900	14.500	17.300	19.100	19.400	19.900	21.200	22.800	24.500	25.500	27.800	30.400
493	120Y	1300	2.600	2.800	3.100	3.200	3.600	3.900	4.100	4.300	4.900	5.300	5.700	6.400	7.000	7.800	8.400	9.100	10.200	10.400	10.500	11.300	12.100	13.100	13.600	14.700	16.000
494	160 - 160J	1600	2.600	2.800	3.100	3.200	3.600	3.900	4.100	4.300	4.900	5.300	5.700	6.400	7.000	7.800	8.400	9.100	10.200	10.400	10.500	11.300	12.100	13.100	13.600	14.700	16.000
495	2000 DE LUXE	2000	2.200	2.300	2.500	2.700	2.900	3.000	3.300	3.500	3.800	4.000	4.400	4.700	5.000	5.500	5.900	6.500	7.000	7.800	8.400	9.200	10.200	11.200	12.400	13.600	14.700
496	210	1400	3.300	3.700	3.900	4.100	4.300	4.600	4.800	4.900	5.000	5.800	6.500	7.800	8.200	8.400	9.100	9.900	10.700	11.000	11.200	12.000	12.800	13.800	14.400	15.700	17.100
497	240	2400	2.600	2.800	3.100	3.200	3.700	4.000	4.100	4.300	4.900	5.300	5.700	6.400	7.000	7.800	8.400	9.100	10.200	10.400	10.500	11.300	12.100	13.100	13.600	14.700	16.000
498	260	2600	4.800	4.900	5.300	5.600	6.000	6.500	7.300	8.300	8.600	9.000	9.500	11.400	12.700	13.900	14.500	17.300	19.100	19.400	19.900	21.200	22.800	24.500	25.500	27.800	30.400
499	510	2000	3.200	3.800	4.000	4.400	4.700	5.000	5.300	5.800	6.400	6.600	7.400	8.200	8.900	9.800	11.100	11.900	13.100	13.300	13.600	14.500	15.600	16.700	17.500	18.900	20.600
500	810		3.200	3.800	4.000	4.400	4.700	5.000	5.300	5.800	6.400	6.600	7.400	8.200	8.900	9.800	11.100	11.900	13.100	13.300	13.600	14.500	15.600	16.700	17.500	18.900	20.600
501	BLUE BIRD SGL	1800	7.000	7.300	7.800	8.700	9.200	9.300	10.200	11.600	12.800	13.500	14.500	14.800	17.500	19.100	21.000	23.100	25.200	25.800	26.200	28.000	30.100	32.400	33.800	36.900	40.200
502	CEDRIC		2.600	2.800	3.100	3.200	3.600	3.900	4.100	4.300	4.900	5.300	5.700	6.400	7.000	7.800	8.400	9.100	10.200	10.400	10.500	11.300	12.100	13.100	13.600	14.700	16.000
503	GX 310		3.200	3.800	4.000	4.400	4.700	5.000	5.300	5.800	6.400	6.600	7.400	8.200	8.900	9.800	11.100	11.900	13.100	13.300	13.600	14.500	15.600	16.700	17.500	18.900	20.600
504	KPL 430 S		3.200	3.800	4.000	4.400	4.700	5.000	5.300	5.800	6.400	6.600	7.400	8.200	8.900	9.800	11.100	11.900	13.100	13.300	13.600	14.500	15.600	16.700	17.500	18.900	20.600
2125	OTRAS LINEAS ANTERIORES A 1987		1.900																								
505	DELTA																										
506	RJ 2	1600	2.200	2.300	2.500	2.700	2.900	3.000	3.300	3.500	3.800	4.000	4.400	4.700	5.000	5.500	5.900	6.500	6.900	7.100	7.200	8.300	9.500	11.000	12.500	14.500	15.700
507	DESOTO																										
508	DESOTO		1.600	1.700	1.800	2.000	2.100	2.200	2.600	2.800	3.200	3.400	3.700	3.900	4.300	4.800	5.200	5.700	6.400	6.500	7.300	8.300	9.600	11.100	12.700	14.600	15.800
509	DINA																										
510	SW		1.600	1.700	1.800	2.000	2.100	2.200	2.600	2.800	3.200	3.400	3.700	3.900	4.300	4.800	5.200	5.700	6.400	6.500	7.300	8.300	9.600	11.100	12.700	14.600	15.800
511	DKW																										
512	DKW		1.600	1.700	1.800	2.000	2.100	2.200	2.600	2.800	3.200	3.400	3.700	3.900	4.300	4.800	5.200	5.700	6.400	6.500	7.300	8.300	9.600	11.100	12.700	14.600	15.800
513	DODGE																										
514	1500	1500	2.600	2.800	3.100	3.200	4.000	4.200	4.200	4.300	4.900	5.300	5.800	6.400	7.000	7.800	8.400	9.100	10.200	10.500	10.600	11.300	12.200	13.200	13.700	14.800	16.100
515	ALPINE	1300	2.100	2.300	2.500	2.700	2.800	3.000	3.300	3.600	3.800	4.000	4.500	4.800	5.200	5.800	6.600	6.900	7.700	7.800	8.000	8.400	8.900	9.700	10.100	11.000	12.000
516	ALPINE	1400	2.600	2.800	3.100	3.200	4.000	4.200	4.200	4.300	4.900	5.300	5.800	6.400	7.000	7.800	8.400	9.100	10.200	10.500	10.600	11.300	12.200	13.200	13.700	14.800	16.100
517	ALPINE	1500	2.600	2.800	3.100	3.200	4.000	4.200	4.200	4.300	4.900	5.300	5.800	6.400	7.000	7.800	8.400	9.100	10.200	10.500	10.600	11.300	12.200	13.200	13.700	14.800	16.100
518	ARIES	2500	3.600	3.900	4.100	4.200	4.500	4.700	4.900	5.100	5.400	5.600	5.900	6.300	6.700	7.100	7.700	8.100	8.500	8.600	9.500	10.400	11.300	12.300	13.300	14.600	15.800
519	ASPEN		2.100	2.300	2.500	2.700	2.800	3.000	3.300	3.600	3.800	4.000	4.500	4.800	5.200	5.800	6.600	7.200	7.900	8.400	9.200	10.200	11.100	12.000	13.200	14.300	15.600
520	AVENTURA		3.700	4.000	4.300	4.700	4.900	5.400	5.700	5.900	6.400	6.700	7.100	7.800	8.100	8.600	9.400	10.500	11.400	11.700	11.900	12.800	13.700	14.600	15.300	16.700	18.100
521	B 200		2.100	2.300	2.500	2.700	2.800	3.000	3.300	3.600	3.800	4.000	4.500	4.800	5.200	5.800	6.600	7.200	7.900	8.400	9.200	10.200	11.100	12.000	13.200	14.300	

005240

MINISTERIO DE TRANSPORTE
TABLA No. 1 BASE GRAVABLE DE LOS VEHICULOS (Automóviles, Camperos y Camionetas) PARA EL AÑO FISCAL 2012 (CIFRAS EN MILES DE PESOS)

30 NOV 2011

CODIGO (1)	MARCA / LINEA (2)	Cilindrada Cm3 (3)	AÑO MODELO (4)																								
			1.987	1.988	1.989	1.990	1.991	1.992	1.993	1.994	1.995	1.996	1.997	1.998	1.999	2.000	2.001	2.002	2.003	2.004	2.005	2.006	2.007	2.008	2.009	2.010	2.011
544	MIRADA	2800	2.600	2.800	3.100	3.200	4.000	4.200	4.200	4.300	4.900	5.300	5.800	6.400	7.000	7.800	8.400	9.100	10.200	11.200	12.400	13.600	14.900	16.500	18.200	20.000	21.800
545	MONACO		1.600	1.700	1.800	2.000	2.100	2.200	2.600	2.800	2.900	3.100	3.400	3.800	4.300	4.700	5.000	5.700	6.500	7.200	8.100	9.000	10.200	11.300	12.700	14.300	15.600
2127	NITRO		5.500	6.100	6.700	7.400	8.100	8.900	9.700	10.700	11.900	13.000	14.200	15.700	17.600	19.400	21.600	24.000	26.700	29.500	32.900	36.500	40.500	45.100	52.000	56.600	61.700
546	OMNI		3.700	4.000	4.300	4.700	4.900	5.400	5.700	5.900	6.400	6.700	7.100	7.800	8.100	8.600	9.400	10.500	11.400	11.700	11.900	12.800	13.700	14.600	15.300	16.700	18.100
547	POLARA	1800	2.800	3.200	3.700	3.900	4.800	4.900	5.100	6.000	6.400	6.900	7.700	8.400	9.100	10.200	11.200	12.200	12.500	12.800	13.700	14.600	15.800	16.400	17.800	19.400	
548	RAIDER		6.500	7.000	7.700	8.200	9.000	9.600	10.800	11.300	11.600	12.400	13.900	14.500	16.600	19.400	22.800	24.300	25.900	26.300	26.800	28.700	30.700	33.400	34.600	37.700	41.100
549	RAM CHAGER	2500	7.000	7.400	7.800	8.700	9.200	9.300	10.200	11.700	12.800	13.500	14.500	14.800	17.600	19.200	21.000	23.100	25.200	25.800	26.200	28.000	30.100	32.400	33.800	36.900	40.200
550	RANCHERA		1.600	1.700	1.800	2.000	2.100	2.200	2.500	2.700	2.900	3.100	3.500	3.900	4.500	4.800	5.300	6.000	6.700	7.500	8.300	9.100	10.200	11.300	12.500	13.900	15.200
551	SPORT VAN	3000	2.600	2.800	3.100	3.200	4.000	4.200	4.200	4.300	4.900	5.300	5.800	6.400	7.000	7.800	8.400	9.100	10.200	10.500	10.600	11.300	12.200	13.200	13.700	14.800	16.100
552	STEALTH		6.400	6.900	7.300	8.000	8.100	8.400	8.800	9.700	10.200	10.700	11.800	12.600	14.300	14.600	15.200	17.100	18.500	18.700	19.200	20.500	21.900	23.800	24.700	26.900	29.300
553	STRATUS ES	2500	6.900	7.500	7.900	8.100	8.600	9.100	9.500	10.100	10.500	11.300	12.300	12.800	13.300	14.500	14.800	16.900	18.100	18.500	18.800	20.100	21.500	23.400	24.300	26.600	28.900
554	VAN		5.100	5.400	5.700	5.900	5.900	6.000	7.000	9.500	12.000	14.200	14.500	16.600	18.100	22.100	25.700	29.700	32.700	33.500	34.100	36.300	38.900	42.000	43.700	47.600	52.000
555	VOYAG NT	3300	10.800	11.800	12.800	13.700	14.700	16.100	19.100	19.100	20.100	20.600	23.900	25.000	28.000	32.200	34.300	38.900	43.000	43.700	44.700	47.600	50.900	55.100	57.300	62.500	68.100
556	W - 100		3.700	4.000	4.300	4.700	4.900	5.400	5.700	5.900	6.400	6.700	7.100	7.800	8.100	8.600	9.400	10.500	11.400	11.700	11.900	12.800	13.700	14.600	15.300	16.700	18.100
2128	OTRAS LINEAS ANTERIORES A 1987		1.400																								
2487	DONGFENG MOTORS (DFM)																										
2488	OTING	2498	2.700	2.900	3.300	3.600	4.000	4.400	4.800	5.200	5.800	6.400	7.100	7.900	8.700	9.800	10.800	12.000	13.300	14.700	16.400	18.100	20.200	22.500	24.900	27.700	30.300
557	EBRO																										
558	CJ 6		1.600	1.700	1.800	2.000	2.100	2.200	2.600	2.800	3.200	3.400	3.700	3.900	4.300	4.800	5.200	5.700	6.500	7.200	8.100	9.000	10.200	11.300	12.700	14.300	15.600
559	EDSEL																										
560	EDSEL		1.600	1.700	1.800	2.000	2.100	2.200	2.600	2.800	3.200	3.400	3.700	3.900	4.300	4.800	5.200	5.700	6.500	7.200	8.100	9.000	10.200	11.300	12.700	14.300	15.600
561	FARGO																										
562	FARGO		1.600	1.700	1.800	2.000	2.100	2.200	2.600	2.800	3.200	3.400	3.700	3.900	4.300	4.800	5.200	5.700	6.500	7.200	8.100	9.000	10.200	11.300	12.700	14.300	15.600
563	FERRARI																										
564	348	3500	18.600	19.000	22.800	24.600	27.200	30.200	33.400	36.800	38.600	45.800	49.000	53.400	59.800	69.200	83.100	88.200	101.500	116.700	134.200	154.300	177.500	204.100	234.700	270.000	294.200
2129	355	3500	19.800	20.100	24.200	26.000	28.900	32.000	35.300	39.200	41.100	48.600	52.100	56.700	63.400	73.300	88.200	93.500	107.700	123.800	142.300	163.500	188.200	216.300	248.700	286.100	311.800
565	365 GT	4400	9.300	10.600	12.100	13.900	15.700	17.800	20.400	23.200	26.400	30.000	34.100	39.300	45.200	51.900	59.800	68.700	79.000	90.900	104.400	120.100	138.200	159.000	182.800	210.300	229.200
2130	430	4400	22.700	23.200	27.800	30.100	33.200	36.900	40.600	45.100	47.100	55.800	59.900	65.400	72.900	84.400	101.400	107.800	123.900	142.400	163.700	188.400	216.600	249.100	286.500	329.400	359.100
2489	458	4500	71.000	77.100	83.900	91.400	99.200	108.100	117.400	127.700	138.700	150.700	163.800	179.900	197.800	217.500	238.900	262.600	288.500	317.100	348.400	382.900	420.700	462.200	513.600	577.100	629.000
2277	599 FIORANO	6000	105.100	114.400	124.400	135.100	146.900	159.800	173.600	188.800	205.200	222.900	242.300	266.200	292.400	321.400	353.100	388.000	426.400	468.600	514.900	565.900	621.900	683.400	759.200	853.100	929.800
2278	CALIFORNIA	4300	64.500	70.100	76.300	83.100	90.200	98.300	106.700	116.000	126.100	137.100	148.900	163.500	179.700	197.700	217.200	238.700	262.300	288.300	316.700	348.000	382.500	420.200	467.000	524.600	571.800
2131	OTRAS LINEAS ANTERIORES A 1987		6.900																								
566	FIAT																										
567	124	1800	2.200	2.400	2.600	2.800	2.900	3.000	3.400	3.700	3.900	4.100	4.700	4.900	5.400	6.000	6.700	7.100	7.800	8.000	8.100	8.500	9.100	10.000	10.400	11.300	12.200
568	125	1300	2.200	2.400	2.600	2.800	2.900	3.000	3.400	3.700	3.900	4.100	4.700	4.900	5.400	6.000	6.700	7.100	7.800	8.000	8.100	8.500	9.100	10.000	10.400	11.300	12.200
597	125	1600	2.200	2.400	2.600	2.800	2.900	3.000	3.400	3.700	3.900	4.100	4.700	4.900	5.400	6.000	6.700	7.100	7.800	8.000	8.100	8.500	9.100	10.000	10.400	11.300	12.200
569	127	1000	2.200	2.400	2.600	2.800	2.900	3.000	3.400	3.700	3.900	4.100	4.700	4.900	5.400	6.000	6.700	7.100	7.800	8.000	8.100	8.500	9.100	10.000	10.400	11.300	12.200
606	128	1100	2.300																								

005240

MINISTERIO DE TRANSPORTE
 TABLA No. 1 BASE GRAVABLE DE LOS VEHÍCULOS (Automóviles, Camperos y Camionetas) PARA EL AÑO FISCAL 2012 (CÍFRAS EN MILES DE PESOS)

30 NOV 2011

CODIGO (1)	MARCA / LINEA (2)	Cilindrada Cm3 (3)	AÑO MODELO (4)																								
			1.987	1.988	1.989	1.990	1.991	1.992	1.993	1.994	1.995	1.996	1.997	1.998	1.999	2.000	2.001	2.002	2.003	2.004	2.005	2.006	2.007	2.008	2.009	2.010	2.011
590	NUEVO SIENA FIRE	1400	2.800	3.000	3.300	3.600	3.900	4.300	4.700	4.900	5.400	5.900	6.500	7.100	7.900	8.500	9.400	10.500	11.400	12.600	13.900	15.200	16.700	18.100	18.700	20.500	22.300
591	OPERA MAGRA 132	2000	3.000	3.300	3.600	3.700	4.000	4.400	5.100	5.700	6.000	6.100	6.500	7.300	8.300	9.400	9.800	11.800	14.500	14.700	15.100	16.200	17.300	18.600	19.400	21.200	23.100
592	PALIO	1300	2.200	2.300	2.500	2.700	2.800	2.800	3.100	3.400	3.700	4.000	4.400	4.700	5.000	6.700	7.400	8.100	8.700	9.500	11.300	12.100	13.100	14.100	14.700	16.000	17.500
593	PALIO	1400	2.200	2.300	2.500	2.700	2.800	2.800	3.100	3.400	3.700	4.000	4.400	4.700	5.000	6.700	7.400	8.100	8.700	9.500	11.300	12.100	13.100	14.100	14.700	16.000	17.500
594	PALIO	1500	2.400	2.700	2.800	2.900	3.300	3.600	3.900	4.300	4.700	4.900	5.400	5.900	6.200	6.700	7.400	8.900	9.700	10.400	11.300	12.100	13.100	14.100	14.700	16.000	17.500
595	PALIO	1800	2.600	2.800	3.000	3.400	3.800	4.200	4.700	5.100	5.800	6.400	7.000	8.000	8.700	10.000	10.800	11.900	13.000	14.400	15.700	17.000	18.100	19.600	20.400	22.200	23.800
596	PALIO	1600	3.000	3.400	3.800	4.300	4.700	4.900	5.400	6.000	6.400	6.900	7.700	8.100	8.600	9.400	10.200	11.000	11.900	12.700	13.800	14.900	16.000	17.400	17.900	19.600	21.300
2137	PALIO ADVENTURE	1800	3.200	3.600	4.000	4.500	4.900	5.200	5.800	6.400	6.900	7.700	8.300	9.200	10.100	10.900	11.800	12.800	13.900	15.200	16.500	17.900	19.300	20.700	22.600	24.500	26.800
2138	PALIO WEEKEND	1400	2.900	3.100	3.400	3.800	4.100	4.500	4.800	5.100	5.600	6.200	6.700	7.400	8.100	8.900	9.900	10.900	11.800	12.500	13.600	14.600	15.800	17.400	18.800	20.600	22.400
2139	PALIO WEEKEND	1600	2.900	3.100	3.400	3.800	4.100	4.500	4.800	5.100	5.600	6.200	6.700	7.400	8.100	8.900	9.900	10.900	11.800	12.500	13.600	14.600	15.800	17.400	18.800	20.600	22.400
2140	PALIO WEEKEND	1800	3.500	3.900	4.200	4.600	4.900	5.300	5.800	6.300	6.900	7.500	8.100	8.700	9.700	10.600	11.800	12.900	13.900	14.800	16.000	17.300	18.600	19.900	21.700	23.700	25.800
598	PREMIO	1300	2.100	2.200	2.500	2.700	2.900	3.100	3.600	3.900	4.400	4.900	5.700	6.500	6.700	7.300	7.900	8.500	9.100	9.200	9.400	10.200	10.900	11.800	12.200	13.300	14.500
599	PREMIO	1500	3.400	3.600	4.100	4.500	4.700	5.000	5.100	5.200	5.800	6.300	6.600	7.200	7.900	8.300	8.800	10.100	11.300	11.600	11.800	12.600	13.500	14.600	15.200	16.600	18.000
600	PREMIO	1600	2.800	3.100	3.300	3.800	4.100	4.600	4.900	5.400	5.700	7.400	7.900	8.300	8.900	9.100	9.700	10.200	11.000	11.800	12.700	13.700	14.600	15.800	16.500	17.900	19.600
601	PREMIO	1800	3.100	3.400	3.800	4.300	4.700	5.000	5.700	6.200	6.900	7.500	8.100	8.700	9.700	10.600	11.800	12.900	13.900	14.800	16.000	17.300	18.600	19.900	21.700	23.700	25.800
602	PUNTO	1400	3.400	3.800	4.200	4.500	4.800	5.200	5.800	6.200	6.700	7.400	8.000	8.600	9.500	10.600	11.500	12.600	14.100	15.300	16.800	18.600	20.500	22.300	23.300	25.300	27.500
603	PUNTO	1800	3.500	3.900	4.300	4.600	4.900	5.300	5.900	6.300	6.800	7.600	8.100	8.800	9.700	10.800	11.800	12.900	14.400	15.600	17.200	19.000	20.900	22.800	23.800	25.900	28.000
604	RITMO	1600	1.700	1.700	1.900	2.000	2.200	2.300	2.700	2.800	3.300	3.500	3.700	4.000	4.400	4.800	5.100	5.700	6.500	7.000	7.800	8.400	9.200	10.200	11.200	12.400	13.600
605	RITMO	2000	2.300	2.400	2.600	2.800	3.000	3.000	3.400	3.700	3.900	4.200	4.500	4.800	5.100	5.700	6.500	7.000	7.800	8.400	9.200	10.200	11.200	12.400	13.600	14.900	16.300
609	SIENA	1300	2.800	2.900	3.100	3.400	3.700	4.100	4.500	4.800	5.100	5.600	6.100	6.700	7.400	8.100	8.800	9.800	10.500	11.300	12.100	13.100	14.200	16.900	18.400	22.200	24.300
610	SIENA	1400	2.800	2.900	3.100	3.400	3.700	4.100	4.500	4.800	5.100	5.600	6.100	6.700	7.400	8.100	8.800	9.800	10.500	11.300	12.100	13.100	14.200	16.900	18.400	22.200	24.300
611	SIENA	1600	2.600	2.800	3.100	3.400	3.700	4.000	4.400	4.700	5.100	5.400	6.000	6.600	7.300	8.100	8.700	9.300	9.900	10.800	11.500	12.500	13.700	16.200	17.600	21.300	23.300
612	SIENA	1800	2.500	2.700	3.000	3.400	3.800	4.300	4.700	5.200	5.700	6.100	6.700	7.500	8.100	8.900	9.900	10.900	11.900	13.000	14.500	15.800	17.500	19.000	19.900	23.600	25.700
613	STILO	1800	4.100	4.600	4.900	5.200	5.700	6.300	6.900	7.400	8.100	8.600	9.400	10.400	11.300	12.500	13.800	15.100	16.600	17.900	19.200	20.700	22.600	24.500	26.800	29.200	31.900
614	SPIDER	2000	3.400	3.800	4.100	4.300	4.600	4.900	4.900	5.200	6.100	6.700	8.000	8.400	8.500	9.300	10.200	11.100	11.200	11.400	12.300	13.200	14.100	14.600	16.000	17.600	
615	SPORT	1600	2.700	2.900	3.100	3.300	4.000	4.300	4.300	4.500	5.000	5.500	6.000	6.500	7.100	8.000	8.500	9.400	10.500	10.600	10.900	11.700	12.500	13.500	14.400	15.200	16.600
616	TEMPRA	2000	2.300	2.500	2.800	3.000	3.300	3.700	4.000	4.500	4.900	5.400	7.500	8.500	9.100	11.100	11.400	12.900	13.700	13.900	14.300	15.300	16.300	17.700	18.300	20.000	21.800
617	TIPO	1600	2.300	2.600	2.900	3.000	3.500	3.900	4.200	4.700	5.000	5.600	7.500	9.700	10.400	10.600	11.500	12.500	13.600	13.900	14.000	15.100	16.100	17.500	18.100	19.700	21.400
618	TOPOLOINO	750	1.700	1.700	1.900	2.000	2.200	2.300	2.700	2.800	3.300	3.500	3.700	4.000	4.400	4.900	5.400	6.000	6.600	7.300	8.100	8.800	9.800	10.800	11.900	13.200	14.400
619	UNO	1000	1.800	1.900	2.100	2.300	2.400	2.700	2.800	2.900	3.100	3.400	3.700	4.100	4.500	4.800	5.200	5.700	6.400	6.700	7.300	7.900	8.400	10.200	11.000	12.000	13.100
620	UNO	1300	1.800	1.900	2.100	2.300	2.400	2.700	2.800	2.900	3.100	3.400	3.700	4.100	4.500	4.800	5.200	5.700	6.400	6.700	7.300	7.900	8.400	10.200	11.000		

MINISTERIO DE TRANSPORTE

TABLA No. 1 BASE GRAVABLE DE LOS VEHÍCULOS (Automóviles, Camperos y Camionetas) PARA EL AÑO FISCAL 2012 (CIFRAS EN MILES DE PESOS)

CODIGO (1)	MARCA / LINEA (2)	Cilindrada Cm3 (3)	AÑO MODELO (4)																								
			1.987	1.988	1.989	1.990	1.991	1.992	1.993	1.994	1.995	1.996	1.997	1.998	1.999	2.000	2.001	2.002	2.003	2.004	2.005	2.006	2.007	2.008	2.009	2.010	2.011
2279	EXCURSION	5400	5.700	6.400	7.100	7.900	8.600	9.600	10.800	11.900	13.300	14.600	16.300	18.300	20.600	23.100	25.900	29.200	32.300	35.900	39.800	44.200	49.000	54.400	60.400	67.000	72.900
2280	EXCURSION	7300	8.000	8.800	9.900	11.100	12.200	13.600	15.000	16.800	18.700	20.600	23.000	25.800	29.000	32.600	36.600	41.100	46.200	51.800	58.300	65.500	73.500	82.500	92.900	101.100	110.200
657	EXPEDITION	5400	9.600	10.400	11.300	12.200	13.400	14.500	15.700	17.300	18.700	20.400	22.000	24.300	26.800	29.300	32.200	35.400	38.900	42.800	47.000	51.500	56.600	62.300	68.400	74.600	81.300
658	EXPEDITION	5800	9.600	10.400	11.300	12.200	13.400	14.500	15.700	17.300	18.700	20.400	22.000	24.300	26.800	29.300	32.200	35.400	38.900	42.800	47.000	51.500	57.800	63.500	69.800	76.000	82.800
659	EXPLORER	3000	4.600	4.900	5.400	6.000	6.500	6.900	7.400	8.000	8.500	9.200	9.900	10.700	11.500	13.200	17.800	19.300	20.700	22.200	23.600	36.700	40.200	44.500	49.900	54.400	59.300
660	EXPLORER	4000	4.600	4.900	5.400	6.000	6.500	6.900	7.400	8.000	8.500	9.200	9.900	10.700	11.500	13.200	17.800	19.300	20.700	22.200	23.600	38.400	41.300	44.500	56.000	61.100	66.600
661	EXPLORER	4200	4.600	4.900	5.400	6.000	6.500	6.900	7.400	8.000	8.500	9.200	9.900	10.700	11.500	13.200	17.800	19.300	20.700	22.200	23.600	38.400	41.300	44.500	56.000	61.100	66.600
662	EXPLORER	4300	4.600	4.900	5.400	6.000	6.500	6.900	7.400	8.000	8.500	9.200	9.900	10.700	11.500	13.200	17.800	19.300	20.700	22.200	23.600	38.400	41.300	44.500	56.000	61.100	66.600
663	EXPLORER	4500	7.200	7.900	8.600	9.300	10.200	11.200	12.100	13.200	14.300	15.600	17.000	18.600	20.500	22.500	24.700	27.200	29.200	31.400	33.900	46.900	51.200	56.500	59.700	65.000	70.800
664	EXPLORER	4600	7.200	7.900	8.600	9.300	10.200	11.200	12.100	13.200	14.300	15.600	17.000	18.600	20.500	22.500	24.700	27.200	29.200	31.400	33.900	46.900	51.200	56.500	59.700	65.000	70.800
665	F 100 STATION WAGON		3.700	4.200	4.500	4.900	5.200	5.800	6.300	6.800	7.400	8.100	8.600	9.300	10.100	10.900	11.700	12.600	13.700	14.600	15.900	18.300	21.100	24.200	27.800	32.000	34.800
666	F 150 STATION WAGON		3.700	4.200	4.500	4.900	5.200	5.800	6.300	6.800	7.400	8.100	8.600	9.300	10.100	10.900	11.700	12.600	13.700	14.600	15.900	18.300	21.100	24.200	27.800	32.000	34.800
667	F 250 STATION WAGON		7.500	8.100	8.600	9.000	9.600	10.300	11.100	12.000	13.000	14.000	15.000	16.000	17.000	18.000	19.000	20.000	21.000	22.000	23.000	27.400	31.500	36.200	41.600	48.000	52.400
668	FAIRLANE		2.200	2.300	2.600	2.700	2.800	3.000	3.400	3.600	3.800	4.100	4.600	4.800	5.300	5.900	6.700	7.400	8.100	8.900	9.900	10.900	12.000	13.200	14.500	15.900	17.500
669	FAIRMONT		2.200	2.300	2.600	2.700	2.800	3.000	3.400	3.600	3.800	4.100	4.600	4.800	5.300	5.900	6.700	7.400	8.100	8.900	9.900	10.900	12.000	13.200	14.500	15.900	17.500
670	FALCON		2.200	2.300	2.600	2.700	2.800	3.000	3.400	3.600	3.800	4.100	4.600	4.800	5.300	5.900	6.700	7.400	8.100	8.900	9.900	10.900	12.000	13.200	14.500	15.900	17.500
671	FESTIVA	1300	2.100	2.200	2.500	2.700	2.800	3.000	3.300	3.600	4.000	4.400	4.700	5.000	5.700	6.200	6.700	7.300	8.100	8.500	9.400	10.300	11.200	12.200	13.300	14.500	15.700
672	FESTIVA	1400	2.100	2.200	2.500	2.700	2.800	3.000	3.300	3.600	4.000	4.400	4.700	5.000	5.700	6.200	6.700	7.300	8.100	8.500	9.400	10.300	11.200	12.200	13.300	14.500	15.700
673	FESTIVA	2000	2.100	2.200	2.500	2.700	2.900	3.100	3.500	3.900	4.400	4.800	4.900	5.300	5.800	6.400	6.700	7.400	8.100	8.800	9.600	10.500	11.500	12.600	13.900	15.000	16.400
674	FIESTA	1000	2.200	2.400	2.700	2.800	3.000	3.200	3.600	3.900	4.300	4.700	4.900	5.400	6.000	6.500	6.900	7.700	8.100	8.500	9.400	10.300	11.200	12.200	13.300	14.500	15.700
675	FIESTA	1200	2.200	2.400	2.700	2.800	3.000	3.200	3.600	3.900	4.300	4.700	4.900	5.400	6.000	6.500	6.900	7.700	8.100	8.500	9.400	10.300	11.200	12.200	13.300	14.500	15.700
676	FIESTA	1300	2.200	2.400	2.700	2.800	3.000	3.200	3.600	3.900	4.300	4.700	4.900	5.400	6.000	6.500	6.900	7.700	8.100	8.500	9.400	10.300	11.200	12.200	13.300	14.500	15.700
677	FIESTA	1600	3.100	3.400	3.700	4.100	4.500	4.800	5.100	5.600	6.200	6.700	7.200	8.000	8.500	9.500	10.500	11.400	12.300	13.300	14.600	15.800	17.400	18.800	20.600	22.800	25.300
678	FOCUS	2000	3.800	4.200	4.600	4.900	5.200	5.700	6.300	6.900	7.400	8.100	8.600	9.500	10.500	11.400	12.500	13.900	15.200	16.700	18.400	20.200	22.200	23.900	25.900	28.200	30.700
2490	FREESTYLE	3000	5.900	6.500	7.100	7.900	8.500	9.400	10.300	11.400	12.500	13.900	15.200	16.900	18.700	20.900	23.100	25.700	28.600	31.700	35.200	39.100	43.400	48.200	53.500	60.100	65.600
679	FUSION	2000	5.400	5.900	6.500	7.300	8.000	8.600	9.400	10.400	11.400	12.500	13.800	15.100	16.600	18.200	20.100	22.000	24.200	26.700	29.300	32.100	35.300	38.300	40.600	44.300	48.300
680	FUSION	3000	5.400	5.900	6.500	7.300	8.000	8.600	9.400	10.400	11.400	12.500	13.800	15.100	16.600	18.200	20.100	22.000	24.200	26.700	29.300	32.100	35.300	38.300	40.600	44.300	48.300
681	GALAXIA		2.200	2.300	2.600	2.700	2.800	3.000	3.400	3.600	3.800	4.100	4.600	4.800	5.300	5.900	6.700	7.400	8.100	8.900	9.900	10.900	12.000	13.200	14.500	15.900	17.500
682	GRAN TORINO		2.200	2.300	2.600	2.700	2.800	3.000	3.400	3.600	3.800	4.100	4.600	4.800	5.300	5.900	6.700	7.400	8.100	8.900	9.900	10.900	12.000	13.200	14.500	15.900	17.500
683	GRANADA	2800	2.200	2.300	2.600	2.700	2.800	3.000	3.400	3.600	3.800	4.100	4.600	4.800	5.300	5.900	6.700	7.400	8.100	8.900	9.900	10.900	12.000	13.200	14.500	15.900	17.500
684	INGLES		2.200	2.300	2.600	2.700	2.800	3.000	3.400	3.600	3.800	4.100	4.600														

005240

MINISTERIO DE TRANSPORTE

TABLA No. 1 BASE GRAVABLE DE LOS VEHICULOS (Automóviles, Camperos y Camionetas) PARA EL AÑO FISCAL 2012 (CIFRAS EN MILES DE PESOS)

30 NOV 2011

CODIGO (1)	MARCA / LINEA (2)	Cilindrada Cm3 (3)	AÑO MODELO (4)																									
			1.987	1.988	1.989	1.990	1.991	1.992	1.993	1.994	1.995	1.996	1.997	1.998	1.999	2.000	2.001	2.002	2.003	2.004	2.005	2.006	2.007	2.008	2.009	2.010	2.011	
719	WINDSTAR LX	3800	11.400	12.200	13.100	13.800	14.600	15.600	15.700	17.800	19.100	21.000	21.200	23.100	25.000	27.100	29.300	31.700	33.300	33.900	34.500	36.900	39.500	42.600	44.200	48.300	52.600	
720	WINSTAR		6.800	7.500	8.100	9.000	9.700	9.800	11.000	11.400	11.900	12.000	12.500	13.500	14.600	16.300	17.900	20.100	21.200	21.800	22.100	23.800	25.400	27.500	28.600	31.000	33.900	
721	ZEPHIR		3.000	3.300	3.500	3.600	4.000	4.400	5.000	5.700	5.900	6.000	6.500	7.200	8.300	9.300	9.700	11.600	14.400	14.600	14.900	16.000	17.100	18.500	19.200	21.000	22.800	
722	ZODIAC		3.000	3.300	3.500	3.600	4.000	4.400	5.000	5.700	5.900	6.000	6.500	7.200	8.300	9.300	9.700	11.600	14.400	14.600	14.900	16.000	17.100	18.500	19.200	21.000	22.800	
693	OTRAS LINEAS ANTERIORES A 1987		1.600																									
723	FSO POLONEZ																											
724	GLE	1500	1.600	1.700	1.800	2.000	2.100	2.200	2.600	2.800	3.200	3.400	3.700	3.900	4.300	4.800	5.200	5.700	6.400	6.500	7.300	8.300	9.600	11.100	12.700	14.600	15.800	
725	OTRAS LINEAS POLONEZ	1500	1.600	1.700	1.800	2.000	2.100	2.200	2.600	2.800	3.200	3.400	3.700	3.900	4.300	4.800	5.200	5.700	6.400	6.500	7.300	8.300	9.600	11.100	12.700	14.600	15.800	
2142	OTRAS LINEAS ANTERIORES A 1987		1.300																									
726	GMC																											
727	ENVOY SLT	4200	4.600	5.200	6.100	6.900	8.100	9.300	10.800	11.900	13.200	14.500	15.800	17.600	19.500	21.800	24.200	26.800	29.900	33.200	36.900	40.900	45.300	50.400	56.000	62.000	67.600	
728	JIMMY	2000	5.100	5.400	5.900	6.200	6.700	7.200	8.500	8.700	8.800	9.400	10.200	11.300	12.500	13.500	14.600	15.100	16.800	19.300	22.200	25.600	29.400	34.000	39.000	44.900	48.900	
729	SAFARI	4300	8.500	9.300	10.000	10.600	11.500	12.500	14.100	14.800	15.400	16.500	17.900	20.100	21.900	24.000	26.200	28.600	31.500	32.200	32.800	35.100	37.600	40.600	42.200	46.100	50.200	
730	S 15		5.000	5.300	5.800	6.200	6.600	7.100	8.400	8.600	8.700	9.300	10.100	11.200	12.300	13.300	14.500	14.800	16.600	16.900	17.300	18.500	19.800	21.200	22.200	24.200	26.400	
731	SATURN SC2		7.200	8.000	8.700	8.900	9.100	9.200	9.500	10.100	10.500	11.000	11.400	12.300	12.800	13.300	13.900	14.500	14.600	14.700	15.100	16.200	17.300	18.600	19.400	21.200	23.100	
2143	SUBURBAN	5700	3.700	4.200	4.700	5.100	5.600	6.300	6.900	7.700	8.400	9.300	10.500	11.700	13.100	14.600	16.300	18.300	20.600	23.100	25.800	28.800	32.300	36.100	40.500	45.300	49.400	
732	SW		2.600	2.800	3.100	3.200	4.000	4.100	4.200	4.300	4.900	5.300	5.700	6.400	7.000	7.800	8.400	9.100	10.200	11.800	13.500	15.500	17.800	20.500	23.600	27.100	29.500	
733	YUKON DENALI	6000	20.200	21.900	23.700	25.800	28.000	30.500	33.100	36.000	39.300	42.500	46.200	50.700	55.900	61.300	67.400	74.100	81.500	89.400	98.400	105.200	115.200	124.500	129.400	141.000	153.800	
2144	OTRAS LINEAS ANTERIORES A 1987		2.000																									
734	GAZ																											
735	GAZ	2134	2.200	2.300	2.500	2.700	2.900	3.000	3.300	3.500	3.800	4.000	4.400	4.700	5.000	5.500	5.900	6.500	6.900	7.100	8.100	9.100	10.500	12.000	13.700	15.600	17.000	
2145	OTRAS LINEAS ANTERIORES A 1987		1.900																									
736	GEELY																											
2494	CK	1300	2.000	2.100	2.300	2.700	2.800	3.100	3.600	4.000	4.600	4.900	5.500	6.100	6.900	7.900	8.500	9.500	10.100	11.000	11.700	12.600	13.500	14.600	15.200	16.600	18.000	
737	CK	1500	2.000	2.100	2.400	2.700	2.900	3.200	3.700	4.100	4.700	4.900	5.600	6.300	7.100	8.100	8.700	9.700	10.300	11.200	11.900	12.900	13.800	14.800	15.500	16.900	18.300	
2281	EC7	1800	2.200	2.300	2.600	2.800	2.900	3.200	3.600	3.900	4.300	4.700	5.000	5.500	6.100	6.700	7.400	8.100	8.800	9.800	10.700	11.800	13.000	14.200	15.700	17.300	18.800	
738	GEELY	993	2.600	2.800	3.100	3.200	3.700	4.000	4.100	4.300	4.900	5.300	5.700	6.400	6.900	7.800	8.400	9.100	10.200	10.400	10.500	11.300	12.100	13.100	13.600	14.700	16.000	
739	GL	1500	2.300	2.600	2.800	3.000	3.300	3.600	3.900	4.300	4.700	5.000	5.500	6.100	6.600	7.300	8.100	8.700	9.700	10.600	11.700	12.800	14.000	15.500	16.100	17.600	19.200	
740	GT	1500	2.700	2.900	3.100	3.400	3.700	4.100	4.500	4.900	5.200	5.600	6.300	6.700	7.500	8.200	8.900	9.800	10.800	11.900	13.100	14.400	15.800	17.300	17.900	19.500	21.200	
2495	LC	1300	2.200	2.300	2.600	2.800	2.900	3.100	3.500	3.800	4.100	4.500	4.800	5.200	5.700	6.400	7.000	7.800	8.400	9.300	10.300	11.300	12.500	13.700	15.000	16.600	18.000	
2282	MK RSI	1500	2.200	2.300	2.600	2.800	2.900	3.100	3.500	3.800	4.100	4.500	4.800	5.200	5.700	6.400	7.000	7.800	8.400	9.200	10.200	11.300	12.400	13.600	14.900	16.400	17.800	
2146	HAOQUING	993	2.400	2.700	2.900	3.000	3.500	3.700	3.900	4.200	4.700	5.000	5.500	6.000	6.600	7.300	8.100	8.700	9.800	9.800	10.100	10.800	11.600	12.500	12.800	13.900	15.200	
2283	PANDA	1342	2.200	2.300	2.600	2.800	2.900	3.100	3.500	3.800	4.100	4.500	4.800	5.200	5.700	6.400	7.000	7.800	8.400	9.300	10.300	11.300	12.500	13.700	15.000	16.600	18.000	
741	GENERAL																											
742	GENERAL		3.300	3.700	3.900	4.100	4.500	4.600	4.800	4.800	5.000	5.800	6.500	7.800	8.200	8.400	9.100	9.900	10.700	11.000	11.200	12.000	12.800	13.800	14.400	15.700	17.100	
743	GEO																											
744	TRACKER	1600	4.000	4.800	5.400	6.100	6.400	7.300	8.000	8.800	9.200	10.500	11.600	13.000	14.500	16.300	18.400	20.600	23.200	23.600	24.000	25.800	27.500	29.700	30.800	33.700	36.700	
745	METRO LSI		3.200	3.700	4.000	4.400	4.900	5.000	5.300	5.800	6.600	7.200	7.800	8.200	8.600	10.400	12.300	13.300	14.200	14.500	14.600	15.800	16.900	18.300	19.000	20.700	22.500	
746	OTRAS LINEAS GEO	1800	4.800	5.000	5.400	5.700	6.600	6.700	6.900	7.100	7.500																	

005240

TABLA No. 1 BASE GRAVABLE DE LOS VEHICULOS (Automóviles, Camperos y Camionetas) PARA EL AÑO FISCAL 2012 (CIFRAS EN MILES DE PESOS)

30 NOV 2011

CODIGO (1)	MARCA / LINEA (2)	Cilindrada Cm3 (3)	AÑO MODELO (4)																									
			1987	1988	1989	1990	1991	1992	1993	1994	1995	1996	1997	1998	1999	2000	2001	2002	2003	2004	2005	2006	2007	2008	2009	2010	2011	
2289	SAIBAO	1600	2.100	2.200	2.500	2.700	2.800	3.000	3.300	3.600	3.900	4.300	4.700	5.000	5.600	6.200	6.700	7.500	8.200	9.000	10.000	11.000	12.000	13.300	14.600	16.000	17.600	
2290	SIGMA	1300	1.900	2.000	2.200	2.500	2.700	2.800	2.900	3.200	3.600	4.000	4.400	4.700	5.000	5.700	6.300	6.800	7.600	8.300	9.100	10.100	11.100	12.100	13.300	14.600	15.800	
2291	HAIMA																											
2292	1	1000	1.900	2.000	2.300	2.600	2.700	2.800	3.000	3.300	3.600	4.000	4.400	4.700	5.100	5.700	6.300	6.800	7.600	8.100	9.000	10.000	10.900	11.900	13.200	14.500	15.700	
2293	2	1300	2.100	2.200	2.500	2.700	2.800	3.000	3.300	3.600	3.900	4.300	4.700	5.000	5.600	6.200	6.700	7.500	8.200	9.000	10.000	11.000	12.000	13.300	14.600	16.000	17.600	
2294	2	1500	2.200	2.400	2.700	2.800	3.000	3.200	3.600	3.900	4.300	4.700	4.900	5.400	6.000	6.600	7.200	8.000	8.500	9.500	10.500	11.400	12.500	13.900	15.200	16.700	18.100	
2295	3	1839	2.900	3.200	3.500	3.900	4.300	4.700	4.900	5.400	6.000	6.500	7.000	7.800	8.400	9.200	10.200	11.200	12.300	13.500	14.700	16.300	17.800	19.600	21.500	23.800	25.900	
2296	7	1995	3.900	4.400	4.700	5.100	5.500	6.100	6.600	7.100	7.900	8.400	9.100	10.200	11.200	12.200	13.400	14.600	16.200	17.800	19.500	21.400	23.700	26.000	28.600	31.400	34.200	
2297	FAMILY	1600	2.100	2.200	2.500	2.700	2.800	3.000	3.300	3.600	3.900	4.300	4.700	5.000	5.600	6.200	6.700	7.500	8.200	9.000	10.000	11.000	12.000	13.300	14.600	16.000	17.600	
2298	FREEMA	1839	2.300	2.600	2.800	2.900	3.200	3.500	3.800	4.300	4.700	4.900	5.300	5.900	6.500	7.100	7.900	8.500	9.400	10.400	11.300	12.500	13.800	15.100	16.600	18.200	19.900	
2299	FREEMA H2	1600	2.500	2.800	2.900	3.000	3.400	3.700	4.000	4.400	4.700	5.000	5.500	6.100	6.700	7.400	8.100	8.800	9.800	10.700	11.800	13.000	14.300	15.700	17.300	18.800	20.500	
2300	FREEMA H2	1839	2.500	2.800	2.900	3.000	3.400	3.700	4.100	4.500	4.900	5.200	5.700	6.400	6.900	7.700	8.300	9.100	10.200	11.200	12.200	13.400	14.600	16.200	17.800	19.500	21.200	
2301	SMA		2.500	2.800	2.900	3.000	3.400	3.700	4.000	4.400	4.700	5.000	5.500	6.100	6.700	7.400	8.100	8.800	9.800	10.700	11.800	13.000	14.300	15.700	17.300	18.800	20.500	
756	HILLMAN																											
757	OTRAS LINEAS ANTERIORES A 1987			1.400																								
758	HINO																											
759	CONTESSA 1300			1.600	1.700	1.800	2.000	2.100	2.200	2.600	2.800	3.200	3.400	3.700	3.900	4.300	4.800	5.200	5.700	6.400	6.500	6.500	7.100	7.600	8.500	10.000	11.500	12.500
760	HONDA																											
761	ACCORD	1600	5.300	5.700	6.500	6.900	7.400	8.100	8.600	9.300	10.100	10.700	11.500	12.500	13.600	14.700	16.200	17.700	18.600	18.900	19.300	20.700	22.000	24.000	25.000	27.400	29.900	
762	ACCORD	1800	5.300	5.700	6.500	6.900	7.400	8.100	8.600	9.300	10.100	10.700	11.500	12.500	13.600	14.700	16.200	17.700	18.600	18.900	19.300	20.700	22.000	24.000	25.000	27.400	29.900	
763	ACCORD	2000	5.600	6.100	6.600	7.300	8.000	8.400	9.500	10.600	11.700	13.100	14.200	15.300	16.600	17.800	19.300	21.000	22.600	24.300	26.300	28.600	30.700	33.400	34.900	38.100	41.500	
764	ACCORD	2200	5.600	6.100	6.600	7.300	8.000	8.400	9.500	10.600	11.700	13.100	14.200	15.300	16.600	17.800	19.300	21.000	22.600	24.300	26.300	28.600	30.700	33.400	34.900	38.100	41.500	
765	ACCORD	2300	7.500	8.100	8.700	9.500	10.300	11.200	12.100	13.300	14.400	15.600	17.000	18.600	20.500	22.500	24.700	27.200	29.800	32.800	36.000	39.400	42.900	46.700	50.700	55.500	60.400	
766	ACCORD	2400	8.900	9.600	10.400	11.400	12.200	13.400	14.500	15.700	17.200	18.700	20.300	22.300	24.500	27.000	29.700	32.600	35.800	39.400	43.300	47.500	51.800	56.500	61.600	67.100	73.100	
767	ACCORD	3000	11.700	13.000	14.100	15.200	16.700	18.100	19.700	21.300	23.400	25.300	27.500	30.200	33.100	35.700	38.400	41.200	44.200	47.600	51.200	55.000	59.300	63.700	68.500	73.700	80.200	
2148	ACCORD	3500	13.500	14.800	16.200	17.700	19.100	20.800	22.600	24.500	26.800	29.200	31.600	34.700	38.200	42.000	46.000	50.700	55.600	61.200	63.100	65.000	67.100	69.200	71.200	77.700	84.700	
768	ACURA	1800	6.900	7.500	8.300	8.700	9.600	10.400	11.500	12.600	13.700	14.900	15.700	17.800	21.000	24.400	26.200	27.800	28.500	29.000	30.800	33.300	35.800	37.500	40.900	44.600		
769	ACURA	2500	6.900	7.500	8.300	8.700	9.600	10.400	11.500	12.600	13.700	14.900	15.700	17.800	21.000	24.400	26.200	27.800	28.500	29.000	30.800	33.300	35.800	37.500	40.900	44.600		
770	ACURA	3200	14.700	15.700	16.600	17.600	18.600	19.600	20.600	21.600	22.600	23.600	24.600	25.600	26.600	27.600	28.600	29.600	30.600	31.600	32.600	33.600	34.600	35.600	36.600	37.600	38.600	
771	CIVIC	1300	4.100	4.500	4.800	5.100	5.400	5.900	6.400	6.900	7.300	7.900	8.400	9.100	10.000	10.700	11.500	12.300	13.100	13.900	14.700	15.500	16.300	17.100	17.900	18.700	19.500	
772	CIVIC	1400	4.100	4.500	4.800	5.100	5.400	5.900	6.400	6.900	7.300	7.900	8.400	9.100	10.000	10.700	11.500	12.300	13.100	13.900	14.700	15.500	16.300	17.100	17.900	18.700	19.500	
773	CIVIC	1500	4.100	4.500	4.800	5.100	5.400	5.900	6.400	6.900	7.300	7.900	8.400	9.100	10.000	10.700	11.500	12.300	13.100	13.900	14.700	15.500	16.300	17.100	17.900	18.700	19.500	
774	CIVIC	1600	4.100	4.500	4.800	5.100	5.400	5.900	6.400	6.900	7.300	7.900	8.400	9.100	10.000	10.700	11.500	12.300	13.100	13.900	14.700	15.500	16.300	17.100	17.900	18.700	19.500	
775	CIVIC	1700	5.200	5.500	6.000	6.500	7.000	7.500	8.100	8.600	9.200	10.000	10.600	11.600	12.500	13.700	14.800	16.000	17.300	18.500	19.900	21.300	22.700	24.100	25.500	26.900	28.300	
776	CIVIC	1800	6.600	7.200	7.700	8.200	8.800	9.400	10.200	10.900	11.800	12.600	13.600	14.600	16.000	17.700	19.400	21.200	23.400	25.700	28.200	30.900	33.400	35.800	38.500	41.400	45.100	
777	CIVIC	2000	7.600	8.300	9.000	9.800	10.600	11.500	12.500	13.700	14.700	15.800	17.000	18.300	19.900	21.700	23.700	26.000	28.400	31.000	33.800	36.800	39.900	43.100	46.500	50.100	53.900	
778	CRV	1600	6.800	7.500	8.000	8.500	9.200	9.900	10.700	11.500	12.400	13.400	14.400	15.600	17.000	18.400	19.700	21.200	23.200	25.200	27.500	30.000	32.700	35.500	38.400	42.300	46.100	
779	CRV	2000	7.000	7.500	8.100	8.600	9.300	10.100	10.900	11.600	12.600	13.500	14.500	15.700	17.200													

005240

MINISTERIO DE TRANSPORTE

TABLA No. 1 BASE GRAVABLE DE LOS VEHICULOS (Automóviles, Camperos y Camionetas) PARA EL AÑO FISCAL 2012 (CIFRAS EN MILES DE PESOS)

30 NOV 2011

CODIGO (1)	MARCA / LINEA (2)	Cilindrada Cm3 (3)	AÑO MODELO (4)																									
			1.987	1.988	1.989	1.990	1.991	1.992	1.993	1.994	1.995	1.996	1.997	1.998	1.999	2.000	2.001	2.002	2.003	2.004	2.005	2.006	2.007	2.008	2.009	2.010	2.011	
2309	NEW LANDSCAPE	2498	2.100	2.300	2.600	2.800	3.000	3.200	3.600	4.000	4.500	4.900	5.200	5.900	6.600	7.300	8.100	9.000	10.100	11.200	12.500	13.900	15.300	17.100	18.900	21.000	23.000	
798	HUDSON																											
799	HORNET		1.600	1.700	1.800	2.000	2.100	2.200	2.600	2.800	3.200	3.400	3.700	3.900	4.300	4.800	5.200	5.700	6.400	6.500	6.500	7.100	7.600	8.100	8.400	9.100	10.000	
800	HUMBERT																											
801	HUMBERT		1.600	1.700	1.800	2.000	2.100	2.200	2.600	2.800	3.200	3.400	3.700	3.900	4.300	4.800	5.200	5.700	6.400	6.500	6.500	7.100	7.600	8.100	8.400	9.100	10.000	
802	HUMMER																											
2310	H1	6500	16.300	17.800	19.400	21.100	23.000	25.000	27.100	29.600	32.200	34.900	37.800	41.500	45.700	50.300	55.300	60.700	66.600	73.300	80.600	88.600	97.300	106.900	117.500	129.200	140.800	
803	H2	6000	9.600	11.100	12.900	14.600	17.000	19.700	22.900	26.600	29.500	32.400	35.500	39.600	43.900	48.900	54.300	60.300	67.000	74.400	82.600	91.900	102.000	110.100	114.600	124.800	136.100	
2502	H2	6200	10.100	11.600	13.600	15.400	17.800	20.800	24.000	27.800	30.900	34.100	37.200	41.500	46.200	51.400	56.900	63.400	70.300	78.100	86.800	96.500	107.100	115.600	120.300	131.100	142.900	
804	H3	3500	10.200	11.200	12.300	13.300	14.600	16.100	17.700	19.500	22.200	24.300	25.400	28.500	31.900	34.800	39.900	41.800	49.800	50.700	51.800	55.400	56.900	61.600	64.000	69.800	76.100	
805	H3	3700	13.900	15.200	16.600	17.600	19.200	19.400	24.900	25.100	26.500	27.800	29.400	34.000	37.400	40.400	46.700	50.100	53.800	54.900	56.200	57.400	59.600	64.300	66.800	72.800	79.300	
806	HYUNDAI																											
807	A 418 GLS	1500	3.100	3.400	3.700	3.800	4.100	4.500	5.300	5.900	6.200	6.300	6.600	7.600	8.500	9.800	10.100	12.000	14.800	15.200	15.500	16.500	17.800	19.100	19.900	21.600	23.600	
808	AC 500-1	1500	3.300	3.700	4.000	4.200	4.500	4.800	4.800	4.900	5.000	5.900	6.600	7.800	8.300	8.500	9.100	10.000	10.900	11.200	11.300	12.100	12.900	13.900	14.500	15.800	17.300	
809	ACCENT	1300	2.300	2.500	2.800	2.800	3.000	3.200	3.600	3.900	4.200	4.600	4.800	5.100	5.700	6.200	6.700	7.300	7.900	8.400	10.700	11.500	16.100	18.600	19.900	21.700	23.700	
810	ACCENT	1400	2.300	2.500	2.800	2.800	3.000	3.200	3.600	3.900	4.200	4.600	4.800	5.100	5.700	6.200	6.700	7.300	7.900	8.400	10.700	11.500	16.100	18.600	19.900	21.700	23.700	
811	ACCENT	1500	2.300	2.500	2.800	2.800	3.000	3.200	3.600	3.900	4.200	4.600	4.800	5.100	5.700	6.200	6.700	7.300	7.900	8.400	10.700	11.500	16.100	18.600	19.900	21.900	23.900	
812	ACCENT	1600	2.900	3.100	3.400	3.800	4.100	4.500	4.900	5.200	5.700	6.400	6.700	7.200	7.900	8.400	10.700	11.500	12.400	13.300	14.200	15.300	17.800	19.300	20.700	22.200	24.300	
813	ACCENT	2000	3.600	4.100	4.400	4.900	5.200	5.800	6.500	7.000	7.900	8.300	8.600	9.300	10.100	10.800	12.500	13.500	14.500	16.000	16.600	17.800	19.000	20.700	22.600	24.500	26.800	
2503	ACCENT I 25	1400	2.300	2.500	2.800	2.800	3.000	3.200	3.600	3.900	4.200	4.600	4.800	5.100	5.700	6.200	6.700	7.300	7.900	8.400	10.700	11.500	16.100	18.600	19.900	21.700	23.700	
2504	ACCENT I 25	1600	2.900	3.100	3.400	3.800	4.100	4.500	4.900	5.200	5.700	6.400	6.700	7.200	7.900	8.400	10.700	11.500	12.400	13.300	14.200	15.300	17.800	19.300	20.700	22.200	24.300	
814	ATOS	1000	2.200	2.300	2.600	2.800	2.900	3.100	3.500	3.800	4.200	4.600	4.900	5.300	5.900	6.400	6.700	7.300	7.900	8.400	9.100	10.100	11.000	12.000	13.100	14.200	15.500	
815	AVANTE	1400	3.200	3.600	3.900	4.400	4.700	5.000	5.500	6.100	6.500	7.100	7.800	8.400	9.200	10.000	11.100	12.300	13.700	15.200	16.900	18.600	20.800	23.100	24.500	26.800	29.100	
816	AVANTE	1800	3.200	3.600	3.900	4.400	4.700	5.000	5.500	6.100	6.500	7.100	7.800	8.400	9.200	10.000	11.100	12.300	13.700	15.200	16.900	18.600	20.800	23.100	25.600	28.500	31.000	
817	CENTENIAL	4500	13.000	13.300	13.800	14.000	14.600	16.400	16.400	18.500	21.600	23.500	25.800	28.600	29.800	34.300	39.600	44.000	48.900	49.700	50.700	54.400	58.100	62.800	65.300	71.200	77.700	
818	ELANTRA	1500	3.200	3.600	3.900	4.400	4.700	5.000	5.500	6.100	6.500	7.100	7.800	8.400	9.200	10.000	11.100	12.300	13.700	15.200	16.900	18.600	20.800	23.100	24.500	26.800	29.100	
819	ELANTRA	1600	3.200	3.600	3.900	4.400	4.700	5.000	5.500	6.100	6.500	7.100	7.800	8.400	9.200	10.000	11.100	12.300	13.700	15.200	16.900	18.600	20.800	23.100	24.500	26.800	29.100	
820	ELANTRA	1800	3.200	3.600	3.900	4.400	4.700	5.000	5.500	6.100	6.500	7.100	7.800	8.400	9.200	10.000	11.100	12.300	13.700	15.200	16.900	18.600	20.800	23.100	25.600	28.500	31.000	
821	ELANTRA	2000	3.500	3.900	4.300	4.700	5.000	5.400	5.900	6.500	7.000	7.700	8.300	9.100	10.100	11.100	11.900	12.800	13.900	14.700	15.900	17.200	18.400	20.200	22.200	24.400	26.700	
822	ESTANDAR		2.600	2.900	3.100	3.200	4.000	4.200	4.200	4.400	4.900	5.400	5.800	6.500	7.100	7.800	8.500	9.200	10.300	10.500	10.700	11.400	12.300	13.200	13.800	14.900	16.300	
2311	EQUUS	3800	7.600	8.300	9.300	10.300	11.500	12.900	14.300	15.800	17.700	19.600	21.800	24.500	27.500	30.900	34.800	39.200	44.000	49.500	55.600	62.400	70.100	78.800	88.600	99.500	108.400	
2312	EQUUS	4600	8.300	9.300	10.300	11.500	12.800	14.200	15.800	17.700	19.600	21.900	24.300	27.400	30.700	34.600	38.900	43.600	49.000	55.100	61.800	69.500	78.100	87.800	98.600	110.900	120.800	
823	EXCEL	1300	2.300	2.500	2.800	2.800	3.000	3.200	3.600	3.900	4.100	4.500	4.800	5.000	5.600	6.100	6.700	7.200	7.800	8.300	10.600							

005240

MINISTERIO DE TRANSPORTE

TABLA No. 1 BASE GRAVABLE DE LOS VEHICULOS (Automóviles, Camperos y Camionetas) PARA EL AÑO FISCAL 2012 (CIFRAS EN MILES DE PESOS)

30 NOV 2011

CODIGO (1)	MARCA / LINEA (2)	Cilindrada Cm3 (3)	AÑO MODELO (4)																								
			1.987	1.988	1.989	1.990	1.991	1.992	1.993	1.994	1.995	1.996	1.997	1.998	1.999	2.000	2.001	2.002	2.003	2.004	2.005	2.006	2.007	2.008	2.009	2.010	2.011
850	SPORT	1400	3.800	4.000	4.400	4.700	4.900	5.500	5.700	5.900	6.400	6.700	7.200	7.800	8.100	8.700	9.500	10.600	11.500	11.800	12.000	12.800	13.800	14.800	15.500	16.900	18.300
851	STAREX	2400	6.500	7.100	7.800	8.300	9.400	10.100	10.600	12.200	13.600	14.100	14.600	18.500	20.100	22.400	24.000	26.300	30.400	30.900	31.500	33.800	36.100	39.100	40.600	44.300	48.300
852	SUPER PONY	1500	2.300	2.500	2.800	2.800	3.000	3.200	3.600	3.900	4.200	4.600	4.800	5.100	5.700	6.200	8.500	9.200	10.000	11.300	12.100	13.100	16.100	18.600	19.900	21.400	23.400
853	T 500	1000	3.800	4.000	4.400	4.700	4.900	5.500	5.700	5.900	6.400	6.700	7.200	7.800	8.100	8.700	9.500	10.600	11.500	11.800	12.000	12.800	13.800	14.800	15.500	16.900	18.300
854	TERRACAN	2500	5.000	5.400	6.000	6.600	7.300	8.100	8.800	9.700	10.600	11.600	12.800	14.300	15.800	17.700	19.500	21.700	24.000	25.900	27.800	30.000	32.200	35.700	39.700	44.000	48.000
855	TERRACAN	3500	5.000	5.400	6.000	6.600	7.300	8.100	8.800	9.700	10.600	11.600	12.800	14.300	15.800	17.700	19.500	21.700	24.000	25.900	27.800	30.000	32.200	35.700	39.700	44.000	48.000
856	TIBURON	1800	4.900	5.200	5.700	6.300	6.800	7.400	8.100	8.700	9.500	10.300	11.200	12.300	13.500	14.700	15.800	17.200	18.300	19.700	21.200	22.900	24.500	27.800	31.400	35.500	38.700
857	TIBURON	2000	4.900	5.200	5.700	6.300	6.800	7.400	8.100	8.700	9.500	10.300	11.200	12.300	13.500	14.700	15.800	17.200	18.300	19.700	21.200	22.900	24.500	27.800	31.400	35.500	38.700
858	TIBURON	3500	5.300	5.800	6.400	7.000	7.500	8.100	8.800	9.600	10.400	11.300	12.400	13.500	14.800	16.300	17.600	18.700	20.100	21.700	23.400	25.100	27.000	30.500	34.500	39.000	42.500
859	TUCAN FX	2700	6.300	6.800	7.400	8.100	8.700	9.500	10.400	11.300	12.300	13.500	14.600	16.000	17.700	19.400	21.200	23.400	25.700	28.200	30.900	33.400	35.800	38.500	41.400	45.200	49.200
860	TUCSON	2000	6.000	6.500	7.200	7.800	8.300	9.100	9.900	10.700	11.600	12.600	13.800	15.100	16.600	18.200	20.100	22.000	24.300	26.800	28.700	29.800	31.000	32.800	35.300	38.400	41.900
2507	TUCSON	2400	6.100	6.600	7.200	7.900	8.400	9.200	10.100	11.000	11.900	13.100	14.200	15.500	17.200	18.800	20.600	22.700	24.900	27.400	30.000	32.400	34.700	37.300	40.200	43.800	47.700
861	TUCSON	2700	6.300	6.800	7.400	8.100	8.700	9.500	10.400	11.300	12.300	13.500	14.600	16.000	17.700	19.400	21.200	23.400	25.700	28.200	30.900	33.400	35.800	38.500	41.400	45.200	49.200
862	VERACRUZ	3000	8.600	9.400	10.100	11.200	12.000	13.200	14.300	15.500	16.800	18.300	19.900	21.800	24.000	26.400	29.000	31.800	34.900	38.400	42.200	44.700	45.700	47.400	49.400	53.800	58.700
863	VERACRUZ	3800	8.600	9.400	10.100	11.200	12.000	13.200	14.300	15.500	16.800	18.300	19.900	21.800	24.000	26.400	29.000	31.800	34.900	38.400	42.200	44.700	45.700	47.400	49.400	53.800	58.700
864	VERNA	1350	2.300	2.500	2.800	2.800	3.000	3.200	3.600	3.900	4.200	4.600	4.800	5.100	5.700	6.200	6.700	7.300	7.900	8.400	10.700	11.500	16.100	18.600	19.900	21.700	23.700
865	VERNA	1500	2.300	2.500	2.800	2.800	3.000	3.200	3.600	3.900	4.200	4.600	4.800	5.100	5.700	6.200	8.500	9.200	10.000	11.300	12.100	13.100	16.100	18.600	19.900	21.900	23.900
866	WEB SPORT	1500	2.700	2.800	3.100	3.200	3.600	3.800	4.200	4.500	4.800	5.100	5.500	6.000	6.500	7.100	9.900	10.600	11.500	13.000	13.900	15.000	18.600	21.200	23.000	25.100	27.500
2153	OTRAS LINEAS ANTERIORES A 1987		1.600																								
867	INFINITY																										
868	INFINITY	3300	2.600	2.800	3.100	3.200	3.600	3.800	4.000	4.300	4.900	5.300	5.700	6.400	7.000	8.100	9.200	10.600	12.300	14.100	16.300	18.600	21.500	24.700	28.500	32.800	35.800
869	INTERNATIONAL																										
870	COUPE		1.600	1.700	1.800	2.000	2.100	2.200	2.600	2.800	3.200	3.400	3.700	3.900	4.300	4.800	5.200	5.700	6.500	7.200	8.100	9.000	10.200	11.300	12.700	14.300	15.600
871	STATION WAGON		1.600	1.700	1.800	2.000	2.100	2.200	2.600	2.800	3.200	3.400	3.700	3.900	4.300	4.800	5.200	5.700	6.500	7.200	8.100	9.000	10.200	11.300	12.700	14.300	15.600
2154	OTRAS LINEAS ANTERIORES A 1987		1.300																								
872	ISUZU																										
2155	AXIOM	3500	4.400	4.900	5.000	5.200	5.600	6.200	6.600	7.100	7.800	8.100	8.600	9.500	10.400	11.300	12.400	13.400	14.200	14.500	14.700	15.800	16.900	18.200	19.300	21.000	23.000
873	AMIGO		4.600	5.000	5.200	5.500	5.900	6.500	6.900	7.400	8.100	8.400	9.100	9.900	10.800	11.800	12.800	13.900	14.700	15.100	15.400	16.400	17.600	18.900	19.700	21.400	23.400
2156	ASCENDER		12.000	12.600	13.200	13.400	13.900	14.200	15.000	15.400	15.700	15.800	16.000	16.200	16.600	19.200	20.400	24.200	30.300	30.800	33.700	36.800	40.000	43.600	47.500	51.800	56.500
874	CARIBE	2300	4.600	5.000	5.200	5.500	5.900	6.500	6.900	7.400	8.100	8.400	9.100	9.900	10.800	11.800	12.800	13.900	14.700	15.100	15.400	16.400	17.600	18.900	19.700	21.400	23.400
875	CARIBE 442	3200	4.600	5.000	5.200	5.500	5.900	6.500	6.900	7.400	8.100	8.400	9.100	9.900	10.800	11.800	12.800	14.600	16.600	18.900	21.600	24.600	28.000	32.000	36.400	41.500	45.300
876	KB 20		2.200	2.300	2.600	2.700	2.800	3.000	3.400	3.700	3.800	4.100	4.600	4.800	5.300	5.900	6.700	7.000	7.800	7.900	8.100	8.500	9.100	9.800	10.200	11.200	12.100
877	GEMINI	1600	3.500	4.100	4.600	4.900	5.500	6.500	6.900	7.400	8.700	9.400	10.000	11.900	12.500	14.700	17.300	19.400	22.000	22.600	23.100	24.500	26.300	28.500	29.500	32.200	35.000
878	RODEO	2600	5.700	6.20																							

TABLA No. 1 BASE GRAVABLE DE LOS VEHICULOS (Automóviles, Camperos y Camionetas) PARA EL AÑO FISCAL 2012 (CIFRAS EN MILES DE PESOS)

18 de 39

005240

TABLA No. 1 BASE GRAVABLE DE LOS VEHICULOS (Automóviles, Camperos y Camionetas) PARA EL AÑO FISCAL 2012 (CIFRAS EN MILES DE PESOS)

MINISTERIO DE TRANSPORTE

30 NOV 2011

CODIGO (1)	MARCA / LINEA (2)	Cilindrada Cm3 (3)	AÑO MODELO (4)																									
			1.987	1.988	1.989	1.990	1.991	1.992	1.993	1.994	1.995	1.996	1.997	1.998	1.999	2.000	2.001	2.002	2.003	2.004	2.005	2.006	2.007	2.008	2.009	2.010	2.011	
950	HENRY J.		1.600	1.700	1.800	2.000	2.100	2.200	2.600	2.800	3.200	3.400	3.700	3.900	4.300	4.800	5.200	5.700	6.400	6.500	6.500	7.100	7.600	8.100	8.400	9.100	10.000	
951	SW		2.000	2.000	2.200	2.400	2.600	2.800	2.900	3.200	3.900	4.200	4.500	4.800	5.000	5.700	6.400	6.900	7.700	7.800	8.000	8.400	9.000	9.800	10.200	11.100	12.000	
952	KANABYS																											
953	KANABYS		2.000	2.000	2.200	2.400	2.600	2.800	2.900	3.200	3.900	4.200	4.500	4.800	5.000	5.700	6.400	6.900	7.700	7.800	8.000	8.400	9.000	9.800	10.200	11.100	12.000	
954	KARTEX																											
955	LONA	1400	2.100	2.100	2.300	2.500	2.700	2.800	3.100	3.400	4.200	4.400	4.700	4.900	5.300	6.000	6.600	7.300	8.100	8.200	8.300	8.800	9.400	10.200	10.500	11.500	12.500	
956	KIA																											
2515	CADENSA	3500	8.000	8.600	9.500	10.300	11.300	12.200	13.300	14.500	15.700	17.000	18.600	20.300	22.400	24.400	26.900	29.000	31.000	33.600	35.900	38.500	41.600	44.400	58.900	63.600	69.500	
957	CARENS	1800	4.500	4.800	5.200	5.700	6.300	6.800	7.400	8.100	8.700	9.400	10.300	11.300	12.400	13.600	14.900	16.100	17.300	18.600	19.900	21.300	23.100	24.700	32.700	35.400	38.600	
958	CARENS	2000	4.700	4.900	5.400	5.900	6.500	7.000	7.700	8.300	8.800	9.700	10.500	11.500	12.600	13.900	15.200	16.400	17.700	18.900	20.300	21.900	23.600	25.300	33.500	36.000	39.300	
959	CARNIVAL	2500	5.200	5.700	6.300	6.900	7.600	8.300	9.000	9.900	10.900	12.000	13.200	14.600	16.200	17.900	20.000	22.100	24.600	27.400	30.400	33.800	36.200	39.100	41.900	45.100	49.100	
962	CARNIVAL DIESEL	2900	5.300	5.800	6.500	7.100	7.800	8.400	9.100	10.200	11.200	12.300	13.400	14.800	16.500	18.300	20.400	22.700	25.100	27.900	30.900	34.400	37.100	39.800	42.900	46.000	50.100	
961	CARNIVAL DIESEL	3000	5.300	5.800	6.500	7.100	7.800	8.400	9.100	10.200	11.200	12.300	13.400	14.800	16.500	18.300	20.400	22.700	25.100	27.900	30.900	34.400	37.100	39.800	42.900	46.000	50.100	
964	CERATO	1600	2.800	3.100	3.300	3.700	4.100	4.600	4.900	5.400	6.100	6.700	7.300	8.100	9.000	10.100	11.200	12.400	13.800	15.200	17.000	18.200	19.600	21.100	24.100	29.400	32.100	
965	CERATO	2000	2.900	3.200	3.500	4.000	4.400	4.800	5.100	5.700	6.300	6.900	7.700	8.400	9.300	10.400	11.500	12.800	14.300	15.800	17.700	18.700	20.300	21.900	26.800	37.900	41.400	
966	CERES	2400	4.500	4.900	5.100	5.300	5.900	6.300	6.800	7.200	8.000	8.300	8.900	9.700	10.500	11.600	12.600	13.800	14.500	14.700	15.100	16.100	17.300	18.600	19.400	21.200	23.100	
967	CLARUS	1800	3.100	3.400	3.800	4.200	4.700	5.000	5.500	6.100	6.800	7.400	8.000	8.300	9.100	9.800	10.500	11.600	12.900	14.200	15.500	17.200	18.700	20.200	21.200	24.300	26.500	
968	CREDOS	2000	4.200	4.700	5.300	5.800	6.500	6.800	7.300	7.900	8.600	9.300	9.700	10.000	10.200	12.600	13.900	16.300	21.500	24.700	27.400	28.000	30.500	32.800	35.400	36.800	42.200	46.000
1003	EXCITE	1400	2.800	3.000	3.300	3.600	3.900	4.400	4.700	5.000	5.400	6.000	6.500	7.100	7.900	8.500	9.400	10.400	11.200	12.000	12.800	13.900	15.000	17.300	18.600	19.900	21.600	
2516	EXCITE	1600	3.000	3.200	3.500	3.800	4.100	4.600	4.900	5.300	5.700	6.300	6.900	7.500	8.200	9.000	9.900	11.000	11.700	12.600	13.500	14.600	15.700	18.000	19.500	21.000	22.800	
969	GRAND CARNIVAL	2900	5.300	5.800	6.500	7.100	7.800	8.400	9.100	10.200	11.200	12.300	13.400	14.800	16.500	18.300	20.400	22.700	25.100	27.900	30.900	34.400	37.100	39.800	42.900	46.000	50.100	
970	GRAND DIESEL	2000	6.800	7.500	8.100	8.600	9.400	10.200	11.300	11.700	12.200	13.000	14.600	15.200	17.500	20.300	23.900	25.700	27.200	27.600	28.200	30.200	32.300	34.800	36.100	39.500	43.100	
971	GRAND SPORTAGE	2000	5.700	6.200	6.600	7.200	7.800	8.300	8.900	9.600	10.300	11.000	11.800	12.800	13.900	14.900	16.000	17.300	18.600	19.900	21.400	29.700	31.700	34.300	35.700	39.000	42.500	
2517	MAGENTIS	2000	2.800	3.700	3.700	4.700	4.700	5.500	5.500	6.500	7.400	8.300	9.200	10.200	11.100	12.900	14.700	15.700	18.400	20.300	23.100	24.900	26.800	28.600	30.500	35.000	38.700	
972	MAGENTIS	2700	3.100	3.600	4.000	4.500	5.000	5.500	6.200	7.000	7.800	8.500	9.500	10.600	12.000	13.400	15.100	17.000	19.000	21.300	24.000	25.900	27.800	30.600	32.200	37.100	40.400	
2166	MOHAVE DIESEL	3000	6.600	7.400	8.100	8.900	10.000	11.100	12.200	13.700	15.100	16.800	18.600	21.000	23.700	26.700	29.900	33.600	37.700	42.300	47.600	53.500	60.100	67.500	76.000	81.500	88.900	
973	MOHAVE	3800	6.200	6.800	7.600	8.300	9.200	10.300	11.400	12.700	14.100	15.600	17.400	19.500	22.000	24.800	27.700	31.200	35.000	39.400	44.300	49.800	56.000	62.900	70.600	75.800	82.600	
974	NEW SPORTAGE	2000	4.500	4.700	5.100	5.400	5.900	6.400	6.900	7.300	8.000	8.400	9.100	9.900	10.700	11.900	13.200	14.600	16.300	18.000	25.300	29.300	31.400	33.600	35.600	38.800		
975	OPIRUS	3500	5.300	5.800	6.500	7.100	7.800	8.400	9.100	10.200	11.200	12.300	13.400	14.800	16.500	18.300	20.400	22.700	25.100	27.900	30.900	33.400	35.800	38.500	41.400	45.200	49.200	
976	OPIRUS	3800	5.600	6.100	6.800	7.500	8.100	8.800	9.700	10.700	11.700	13.000	14.000	15.600	17.300	19.200	21.300	23.800	26.500	29.300	32.500	34.900	37.500	40.400	43.500	47.300	51.600	
2326	OPTIMA	2000	3.800	4.400	4.800	5.300	5.900	6.500	7.200	8.100	8.800	10.000	11.100	12.400	13.900	15.700	17.700	19.800	22.300	25.000	28.100	31.600	35.500	40.000	44.900	50.300	54.800	
2327	OPTIMA	2400	4.200	4.700	5.200	5.800	6.500	7.100	8.000	8.700	9.700	10.800	12.000	13.500	15.200	17.200	19.200	21.500	24.200	27.300	30.600	34.300	38.600	43.400	48.800	54.700	59.700	

005240

TABLA No. 1 BASE GRAVABLE DE LOS VEHICULOS (Automóviles, Camperos y Camionetas) PARA EL AÑO FISCAL 2012 (CIFRAS EN MILES DE PESOS)

MINISTERIO DE TRANSPORTES

30 NOV 2011

CODIGO (1)	MARCA / LINEA (2)	Cilindrada Cm3 (3)	AÑO MODELO (4)																								
			1.987	1.988	1.989	1.990	1.991	1.992	1.993	1.994	1.995	1.996	1.997	1.998	1.999	2.000	2.001	2.002	2.003	2.004	2.005	2.006	2.007	2.008	2.009	2.010	2.011
1006	K 303		2.200	2.300	2.500	2.700	2.900	3.000	3.300	3.500	3.800	4.000	4.400	4.700	5.000	5.500	5.900	6.500	7.100	8.100	8.800	10.000	11.200	12.500	14.100	15.800	17.300
2169	OTRAS LINEAS ANTERIORES A 1987		1.300																								
1007	LA SALLE																										
1008	OTRAS LINEAS ANTERIORES A 1987		1.600	1.700	1.800	2.000	2.100	2.200	2.600	2.800	3.300	3.500	3.700	3.900	4.300	4.800	5.300	5.800	6.700	7.800	8.900	10.300	11.800	13.600	15.700	17.900	19.600
1009	LADA																										
1010	2104	1500	1.800	2.000	2.100	2.400	2.600	2.900	3.100	3.300	4.000	4.100	4.100	4.300	4.500	4.900	5.200	5.800	6.400	7.000	7.700	8.400	9.400	10.400	11.600	12.900	14.100
1011	2104 L	1600	1.800	2.000	2.100	2.400	2.600	2.900	3.100	3.300	4.000	4.100	4.100	4.300	4.500	4.900	5.200	5.800	6.400	7.000	7.700	8.400	9.400	10.400	11.600	12.900	14.100
1012	2105	1600	2.100	2.200	2.400	2.600	2.800	3.000	3.400	3.700	4.200	4.300	4.600	4.900	5.200	5.700	6.100	6.700	7.400	8.200	8.900	9.900	11.100	12.200	13.600	15.000	16.400
1013	2105	1500	2.100	2.200	2.400	2.600	2.800	3.000	3.400	3.700	4.200	4.300	4.600	4.900	5.200	5.700	6.100	6.700	7.400	8.200	8.900	9.900	11.100	12.200	13.600	15.000	16.400
1014	2106	1600	1.700	1.800	2.000	2.200	2.400	2.700	2.900	3.200	3.500	3.900	4.200	4.700	5.200	5.800	6.200	6.800	7.500	8.300	8.900	9.900	11.100	12.200	13.600	15.000	16.400
1015	2106	1500	1.700	1.800	2.000	2.200	2.400	2.700	2.900	3.200	3.500	3.900	4.200	4.700	5.200	5.800	6.200	6.800	7.500	8.300	8.900	9.900	11.100	12.200	13.600	15.000	16.400
1016	2107	1600	1.700	1.800	2.100	2.200	2.400	2.600	3.000	3.200	3.400	3.600	3.800	4.000	4.100	4.600	4.900	5.300	6.000	6.700	7.200	8.000	8.700	9.600	10.800	11.900	13.000
1017	2108	1300	2.100	2.100	2.400	2.600	2.800	3.000	3.300	3.500	3.600	3.900	4.000	4.100	4.500	4.900	5.200	5.800	6.400	7.000	7.700	8.400	9.400	10.400	11.600	12.900	14.100
2521	SAMARA	1300	2.100	2.100	2.400	2.600	2.800	3.000	3.300	3.500	3.600	3.900	4.000	4.100	4.500	4.900	5.200	5.800	6.400	7.000	7.700	8.400	9.400	10.400	11.600	12.900	14.100
1018	2108 SAMARA	1500	2.100	2.100	2.400	2.600	2.800	3.000	3.300	3.500	3.600	3.900	4.000	4.100	4.500	4.900	5.200	5.800	6.400	7.000	7.700	8.400	9.400	10.400	11.600	12.900	14.100
1019	2109	1500	2.200	2.200	2.400	2.600	2.800	3.000	3.400	3.700	4.100	4.300	4.500	4.700	4.900	5.300	5.600	6.200	6.800	7.600	8.300	9.200	10.300	11.300	12.600	14.000	15.200
1020	2109 SAMARA	1600	2.200	2.200	2.400	2.600	2.800	3.000	3.400	3.700	4.100	4.300	4.500	4.700	4.900	5.300	5.600	6.200	6.800	7.600	8.300	9.200	10.300	11.300	12.600	14.000	15.200
1021	2121 NIVA	1600	2.800	3.100	3.400	3.600	3.800	4.000	4.400	4.600	5.100	5.500	5.900	6.500	6.600	7.200	7.600	8.300	9.300	10.300	11.200	12.400	13.800	15.200	17.000	18.800	20.500
1022	2121 NIVA	1700	2.300	2.500	2.800	3.100	3.500	3.800	4.300	4.700	5.200	5.800	6.400	6.900	7.300	7.800	8.200	9.200	10.200	11.100	11.400	12.800	14.200	15.600	17.500	19.400	21.100
2170	OTRAS LINEAS ANTERIORES A 1987		1.400																								
1023	LANCIA																										
1024	132 M	2000	5.400	6.000	6.700	7.300	8.100	8.700	9.700	10.400	10.700	11.500	13.000	13.700	15.600	18.200	21.400	23.000	24.300	24.800	25.200	27.000	28.900	31.200	32.500	34.100	37.200
1025	ACAPIE	2000	4.600	5.000	5.600	6.100	6.800	7.500	8.200	8.900	9.600	11.100	12.000	13.000	13.700	15.100	16.200	19.500	23.000	23.500	23.900	25.600	27.400	29.600	30.700	32.400	35.300
1027	BETA	2000	4.600	5.000	5.600	6.100	6.800	7.500	8.200	8.900	9.600	11.100	12.000	13.000	13.700	15.100	16.200	19.500	23.000	23.500	23.900	25.600	27.400	29.600	30.700	32.400	35.300
1028	DEDRA	2000	4.700	5.200	5.800	6.200	6.900	7.700	8.300	9.300	10.000	11.300	12.400	13.400	14.000	15.400	16.500	20.000	23.600	24.100	24.400	26.200	28.000	30.400	31.500	33.300	36.300
1030	DELTA INTEGRALE	2000	6.800	7.600	8.300	9.100	10.300	11.300	12.600	14.000	15.900	17.500	20.500	24.900	30.200	31.300	35.400	37.600	43.200	46.000	46.900	50.200	53.600	58.200	60.400	63.200	68.900
1031	DELTA	2000	5.500	6.100	6.900	7.700	8.400	9.300	10.400	11.600	12.700	14.100	20.000	24.300	29.500	30.700	34.700	36.900	42.400	45.100	46.100	49.200	52.700	56.900	59.200	62.400	68.000
1032	DELTA	1800	5.100	5.700	6.300	7.000	7.900	8.500	9.600	10.700	11.600	13.000	18.500	22.400	27.100	28.300	31.900	34.000	39.000	41.500	42.300	45.300	48.400	52.500	54.500	57.400	62.600
1033	GAMMA		4.900	5.300	5.900	6.400	7.000	7.400	7.800	8.200	9.000	10.500	12.000	13.000	13.700	18.800	20.900	24.100	27.400	27.900	28.500	30.500	32.600	35.200	36.600	38.200	41.700
1034	HPE		4.700	5.300	6.000	6.600	7.500	8.900	9.300	10.400	12.800	13.300	13.700	16.700	18.200	21.400	24.500	30.800	34.800	35.500	36.100	38.700	41.500	44.700	46.600	49.100	53.400
1035	KAPPA LX	2400	6.100	6.800	7.500	8.100	8.600	9.400	9.900	10.400	10.900	11.400	11.900	12.300	12.900	14.600	15.400	15.800	19.400	19.700	20.100	21.500	23.100	26.500	30.500	35.100	38.300
1036	KAPPA LX	3000	6.200	7.000	7.100	7.800	8.400	9.100	10.500	10.800	10.900	11.700	12.800	14.300	14.900	19.200	20.900	23.500	27.800	28.400	29.000	30.900	33.200	38.100	43.800	50.400	55.000
1037	SPIDET BETA MONTECARLO		5.400	6.000	6.700	7.300	8.100	8.700	9.700	10.400	10.700	11.500	13.000	13.700	15.600	18.200	21.400	23.000	24.300	24.800	25.200	27.000	28.900	31.200	32.500	34.100	37.200
1038	THEMA 16 V	2000	6.600	7.300	8.000	8.400	9.300	10.800	12.500	12.700	12.900	13.100	13.700	17.800	19.300	21.400	23.400	25.700	28.400	28.900	29.600	31.500	33.800	36.500	37.900	39.900	43.500
1039	THEMA TURBO	2000	6.600	7.300	8.000	8.400	9.300	10.800	12.500	12.700	12.900	13.100	13.700	17.800	19.300	21.400	23.400	25.700	28.400	28.900	29.600	31.500	33.800	36.500	37.900	39.900	43.500
1040	THEMA V6	3000	8.700	9.600	10.400	11.200	12.300	13.500	14.100	16.100	17.600	18.800	20.900	23.000	25.000	27.200	30.000	30.800	36.100	36.800	37.400	40.200	42.900	46.500	48.200	50.600	55.200
1041	ZAGATO		5.400	6.000	6.700	7.300	8.100	8.700	9.700	10.400	10.700	11.500	13.000	13.700	15.600	18.200	21.400	23.000	24.300	24.800	25.200	27.000	28.900	31.200	32.500	34.100	37.200
2171	OTRAS LINEAS ANTERIORES A 1987		4.300																								

003240

TABLA No. 1 BASE GRAVABLE DE LOS VEHICULOS (Automóviles, Camperos y Camionetas) PARA EL AÑO FISCAL 2012 (CIFRAS EN MILES DE PESOS)

MINISTERIO DE TRANSPORTE

30 NOV 2011

CODIGO (1)	MARCA / LINEA (2)	Cilindrada Cm3 (3)	AÑO MODELO (4)																								
			1.987	1.988	1.989	1.990	1.991	1.992	1.993	1.994	1.995	1.996	1.997	1.998	1.999	2.000	2.001	2.002	2.003	2.004	2.005	2.006	2.007	2.008	2.009	2.010	2.011
2335	RANGE ROVER	3000	11.400	12.400	13.500	14.700	16.100	17.400	18.900	20.600	22.200	24.300	26.400	28.700	31.100	35.200	39.900	44.900	52.200	59.000	69.000	78.700	94.400	108.800	125.600	144.900	157.900
2336	RANGE ROVER DIESEL	3000	14.400	16.000	17.800	19.800	21.900	24.300	27.000	30.000	33.300	37.000	41.000	45.700	50.700	56.500	62.800	69.600	79.400	88.400	100.700	111.800	130.700	147.000	165.300	187.900	204.900
1067	RANGE ROVER	3600	12.000	13.100	15.700	17.100	18.600	20.400	22.200	24.200	26.400	28.800	31.300	34.200	37.300	41.400	46.900	52.900	61.300	69.400	81.200	92.400	110.900	127.900	147.500	170.200	185.600
2337	RANGE ROVER DIESEL	3600	16.100	17.800	19.800	21.900	24.400	27.100	30.200	33.500	37.200	41.200	45.800	50.900	56.600	62.900	69.800	77.700	88.700	98.500	112.300	124.700	145.700	163.900	184.400	209.600	228.400
1068	RANGE ROVER	3900	12.900	14.000	17.000	18.500	20.300	22.000	24.100	26.200	28.600	31.000	34.000	37.000	40.300	44.800	51.000	58.200	68.100	77.600	90.900	103.600	124.200	143.300	165.300	190.700	207.900
2522	RANGE ROVER	4000	12.900	14.000	17.000	18.500	20.300	22.000	24.100	26.200	28.600	31.000	34.000	37.000	40.300	44.800	51.000	58.200	68.100	77.600	90.900	103.600	124.200	143.300	165.300	190.700	207.900
2523	RANGE ROVER	4200	12.900	14.000	17.000	18.500	20.300	22.000	24.100	26.200	28.600	31.000	34.000	37.000	40.300	44.800	51.000	58.200	68.100	77.600	90.900	103.600	124.200	143.300	165.300	190.700	207.900
1069	RANGE ROVER	4400	14.000	15.500	17.300	19.200	21.200	23.000	24.400	26.700	29.100	32.700	36.900	41.400	46.600	52.300	58.800	67.500	79.700	90.600	110.300	124.000	146.400	170.000	195.400	224.400	244.500
2524	RANGE ROVER	4500	14.000	15.500	17.300	19.200	21.200	23.000	24.400	26.700	29.100	32.700	36.900	41.400	46.600	52.300	58.800	67.500	79.700	90.600	110.300	124.000	146.400	170.000	195.400	224.400	244.500
1070	RANGE ROVER	4600	15.400	17.300	19.500	21.800	24.500	26.400	28.100	30.600	31.600	35.500	39.800	44.700	50.300	60.000	67.500	77.600	91.700	104.100	126.800	142.400	168.200	195.300	224.400	257.500	280.700
2525	RANGE ROVER	4800	15.400	17.300	19.500	21.800	24.500	26.400	28.100	30.600	31.600	35.500	39.800	44.700	50.300	60.000	67.500	77.600	91.700	104.100	126.800	142.400	168.200	195.300	224.400	257.500	280.700
1071	RANGE ROVER	4900	16.700	18.600	21.000	23.700	26.500	28.600	30.600	33.100	34.100	38.400	43.300	48.500	54.500	65.000	73.000	84.100	99.200	112.700	137.300	154.200	182.200	211.500	243.000	279.100	304.200
2338	RANGE ROVER	5000	19.500	21.800	24.500	27.500	30.900	34.800	39.100	43.900	49.400	55.400	62.300	70.000	78.600	88.300	99.200	111.500	128.500	144.500	166.600	187.200	221.200	251.500	286.100	325.200	354.500
2526	RANGE ROVER SPORT	3000	12.700	14.000	15.300	16.900	18.500	20.400	22.400	24.500	27.400	30.400	33.800	37.400	41.600	46.300	51.400	57.100	63.400	74.600	87.800	103.300	121.500	143.000	168.200	197.900	232.800
2339	RANGE ROVER SPORT	5000	15.600	16.700	18.300	20.000	21.600	23.500	25.600	27.700	30.200	32.700	35.700	38.900	42.100	47.500	53.700	60.600	70.400	79.600	93.000	106.100	127.200	146.700	169.300	203.100	243.700
1080	626 SI	2000	6.200	6.900	7.500	8.200	9.000	10.500	12.000	12.300	12.600	12.800	13.300	17.400	18.800	23.500	25.700	28.300	31.100	31.700	32.400	34.600	37.200	40.100	41.700	45.900	50.100
1085	ROVER S	2600	8.100	8.600	9.400	9.700	10.500	10.600	11.400	11.800	13.100	14.000	14.600	16.300	17.800	22.800	24.200	24.600	26.600	27.100	27.600	29.600	31.500	34.100	35.500	39.000	42.500
1086	SANTANA		4.900	5.400	6.300	7.000	8.000	8.900	10.200	12.100	13.700	14.600	15.200	16.400	17.900	25.100	27.200	29.400	31.700	34.200	37.100	40.000	43.200	46.700	48.500	53.400	58.200
1064	OTRAS LINEAS ANTERIORES A 1987		2.900																								
1087	LEXUS																										
1088	ES 300		10.900	11.200	12.200	12.900	14.600	15.000	15.300	18.000	18.200	19.200	19.800	23.500	24.900	29.500	33.300	37.800	40.400	41.200	42.100	45.000	48.000	51.900	53.900	59.500	64.800
2340	ES 350	3500	13.000	13.400	14.700	15.400	17.500	18.100	18.400	21.500	21.800	23.000	23.900	28.100	29.900	35.300	40.000	45.400	48.400	49.500	50.400	53.900	57.600	62.300	64.700	71.200	77.600
1089	GX 470	4700	15.200	17.000	18.900	21.000	23.400	25.800	28.700	32.100	35.400	39.500	41.800	46.200	50.200	57.600	63.000	69.000	75.500	76.900	78.500	84.000	89.800	97.000	100.900	111.000	120.900
2341	GX 460	4600	15.900	17.800	19.900	22.000	24.500	27.200	30.200	33.800	37.200	41.400	43.800	48.400	52.900	60.400	66.100	72.500	79.200	80.800	82.300	88.200	94.200	101.800	105.800	116.500	127.000
2342	IS 250	2500	10.300	11.200	12.200	13.300	14.400	15.500	17.000	18.400	20.100	21.600	23.600	25.900	28.500	31.200	34.400	37.700	41.600	45.700	50.100	55.000	60.400	66.400	73.800	81.200	88.500
1090	LS 400	4700	10.300	11.300	12.600	13.800	14.900	16.600	17.800	19.000	20.300	21.500	23.000	24.900	26.900	29.100	31.200	33.900	36.700	39.500	42.600	46.100	49.800	53.700	55.900	61.400	66.900
2173	LX 450	4500	9.400	10.500	11.500	12.700	13.900	15.200	16.300	17.500	18.700	19.900	21.100	22.900	24.800	26.700	28.900	31.100	33.800	36.500	39.300	42.400	45.900	49.500	53.500	58.900	64.200
1091	LX 470	4700	17.800	19.300	21.000	21.000	25.600	26.200	28.200	31.000	34.700	36.900	37.200	41.000	44.600	51.200	55.900	61.300	67.100	68.400	69.700	74.700	79.800	86.200	89.600	98.600	107.500
2174	LX 570	5700	16.700	18.300	19.000	19.800	24.000	24.600	26.200	29.300	32.300	34.500	35.000	38.200	41.600	48.200	52.500	57.400	63.200	64.100	65.800	70.000	75.000	80.800	87.400	96.200	104.900
1092	RX 300	3000	14.700	15.900	17.500	17.500	21.300	21.700	23.500	26.000	29.100	30.700	30.800	34.100	37.200	42.700	46.700	51.000	55.900	56.900	58.200	62.300					

30 NOV 2011

CODIGO (1)	MARCA / LINEA (2)	Cilindrada Cm3 (3)	AÑO MODELO (4)																								
			1.987	1.988	1.989	1.990	1.991	1.992	1.993	1.994	1.995	1.996	1.997	1.998	1.999	2.000	2.001	2.002	2.003	2.004	2.005	2.006	2.007	2.008	2.009	2.010	2.011
2183	OTRAS LINEAS ANTERIORES A 1987		8.100																								
1112	MAZDA																										
1113	121	1300	2.400	2.600	2.900	3.100	3.500	3.900	4.300	4.700	5.100	5.800	6.300	6.800	7.300	7.900	8.400	9.300	10.300	11.300	12.400	13.700	14.900	16.200	16.900	19.500	21.200
2347	121	1600	2.500	2.700	3.000	3.200	3.600	4.000	4.400	4.800	5.300	5.900	6.500	7.000	7.500	8.100	8.600	9.600	10.500	11.600	12.700	14.000	15.300	16.700	17.400	19.900	21.700
1114	2	1500	3.100	3.500	3.800	4.400	4.600	5.100	5.600	6.200	6.800	7.500	8.200	8.900	10.200	11.300	12.500	13.900	15.300	17.200	19.000	21.000	23.500	26.700	28.800	30.800	33.700
1115	3	1600	2.200	2.500	3.000	3.300	3.900	4.600	5.300	6.300	7.500	8.100	9.000	10.300	11.500	13.100	14.600	16.300	18.400	20.300	22.200	24.200	26.100	28.000	30.000	32.500	34.900
1116	3	2000	3.300	3.700	4.100	4.600	5.200	5.800	6.300	7.200	8.000	8.800	9.800	11.100	12.500	14.100	15.700	17.800	19.900	22.500	25.100	27.100	29.100	31.400	34.600	37.200	40.500
2348	3	2300	3.500	3.900	4.300	4.800	5.400	6.000	6.700	7.500	8.300	9.200	10.400	11.600	13.200	14.700	16.500	18.700	21.000	23.800	26.400	28.300	30.600	33.100	36.300	39.100	42.700
1117	323 (TODAS LAS VERSIONES)	1300	3.100	3.500	3.800	4.100	4.300	4.500	4.900	5.200	5.600	5.900	6.200	6.700	7.300	7.900	8.400	8.900	9.600	10.400	11.400	12.500	13.900	14.800	15.400	17.000	18.500
1118	323 (TODAS LAS VERSIONES)	1500	3.100	3.500	3.800	4.100	4.300	4.500	4.900	5.300	5.700	6.000	6.500	7.100	7.700	8.200	8.800	9.600	10.800	11.800	13.000	13.900	14.700	16.000	16.700	18.300	20.000
1119	323 (TODAS LAS VERSIONES)	1600	3.100	3.500	3.800	4.100	4.200	4.500	4.900	5.300	5.700	6.000	6.500	7.100	7.700	8.200	8.800	9.600	10.800	11.800	13.000	13.900	14.700	16.000	16.700	18.300	20.000
1120	323 (TODAS LAS VERSIONES)	1800	3.100	3.500	3.800	4.100	4.200	4.500	4.900	5.300	5.700	6.000	6.500	7.100	7.700	8.200	8.800	9.600	10.800	11.800	13.000	13.900	14.700	16.000	16.700	18.300	20.000
1121	5	2000	4.700	5.100	5.800	6.300	6.900	7.700	8.400	9.100	10.100	11.200	12.100	13.600	15.000	16.800	18.500	20.500	22.900	25.300	28.100	31.300	34.900	37.600	41.500	45.600	49.700
1122	5	2300	4.800	5.300	5.900	6.400	7.100	7.800	8.500	9.300	10.200	11.400	12.400	13.900	15.200	17.000	18.900	21.000	23.300	26.000	28.800	31.900	35.700	38.500	42.400	46.700	50.800
1123	6	2000	3.400	4.000	4.300	4.800	5.300	5.900	6.700	7.400	8.300	9.200	10.200	11.500	13.000	14.600	16.500	18.600	20.200	21.400	23.200	24.800	26.500	28.600	32.300	36.500	39.800
1124	6	2300	4.100	4.700	5.200	5.800	6.500	7.200	8.100	8.800	9.900	11.000	12.200	13.900	15.400	17.500	19.700	22.200	25.100	26.200	28.100	29.900	31.500	34.500	37.000	41.800	45.600
2349	6	2500	4.500	5.000	5.800	6.400	7.100	7.900	8.800	9.700	11.000	12.100	13.500	15.100	17.000	19.300	21.700	24.400	27.500	28.800	30.900	33.300	36.900	42.200	45.300	51.200	57.400
1125	626 (TODAS LAS VERSIONES)	1600	3.200	3.500	3.900	4.200	4.900	5.100	5.100	5.400	6.200	6.700	7.300	8.000	8.700	9.500	10.500	11.600	12.700	13.000	13.300	14.200	15.100	16.400	17.000	18.700	20.400
1126	626 (TODAS LAS VERSIONES)	1800	3.200	3.500	3.900	4.200	4.900	5.100	5.100	5.400	6.200	6.700	7.300	8.000	8.700	9.500	10.500	11.600	12.700	13.000	13.300	14.200	15.100	16.400	17.000	18.700	20.400
1127	626 (TODAS LAS VERSIONES)	2000	4.200	4.500	5.300	5.800	6.000	6.800	7.100	7.400	8.000	8.300	8.900	9.500	9.900	11.000	11.800	13.200	14.200	14.600	14.800	15.900	16.900	18.400	19.100	21.000	22.900
1128	626 (TODAS LAS VERSIONES)	2200	4.900	5.200	5.700	6.000	6.400	6.900	7.300	7.700	8.200	8.700	9.100	10.700	11.600	12.300	13.300	14.200	15.300	16.600	17.800	19.100	20.500	22.100	23.200	25.400	27.700
1129	929	2000	4.500	4.900	5.400	5.900	6.500	7.200	7.900	8.600	8.900	9.200	9.600	10.100	10.600	11.200	11.700	12.300	13.900	15.600	17.700	19.900	22.500	25.400	28.800	32.400	35.400
1130	929	3000	4.600	4.900	5.600	6.100	6.700	7.400	8.100	8.800	9.200	9.500	9.900	10.400	11.000	11.500	12.100	12.700	14.400	16.200	18.300	20.700	23.400	26.400	29.900	33.800	36.800
1131	ALLEGRO	1300	3.100	3.600	4.000	4.300	4.900	5.300	5.900	6.500	7.300	8.100	8.700	9.400	10.100	11.000	11.700	12.600	13.600	14.500	15.600	16.800	18.100	19.600	20.300	22.500	23.300
1132	ALLEGRO	1600	4.000	4.400	4.800	5.300	5.800	6.500	7.100	7.600	8.100	8.800	9.200	9.900	10.500	11.300	12.200	13.200	14.200	15.300	16.400	17.700	18.900	20.600	22.200	22.400	24.400
1133	ALLEGRO	1800	3.400	3.800	4.200	4.600	5.000	5.500	6.200	6.600	7.500	7.900	8.300	8.900	9.600	10.400	11.100	12.200	13.700	14.900	16.400	18.000	19.700	21.400	22.200	22.400	24.400
1134	ASTINA MECANICO	1300	3.200	3.800	3.900	4.300	4.500	4.900	5.200	5.800	6.300	6.700	7.400	8.200	8.900	9.700	11.000	11.700	13.000	13.300	13.600	14.500	15.400	16.700	17.400	17.500	19.100
1135	B 1600 STATION WAGON	1600	3.700	4.100	4.300	4.600	4.900	5.200	5.500	6.000	6.400	6.700	7.300	7.900	8.400	9.000	9.800	10.600	11.500	12.500	13.500	14.500	15.600	16.800	17.500	17.700	19.300
1136	B 2000 STATION WAGON	2000	4.300	4.500	4.800	5.100	5.400	5.800	6.200	6.500	7.000	7.500	9.500	10.400	10.900	11.700	13.500	14.600	17.800	18.100	18.400	19.600	21.000	22.800	23.800	24.000	26.200
1137	B 2200 STATION WAGON	2200	3.700	4.200	4.500	4.900	5.400	6.000	6.600	7.100	7.500	8.200	9.000	10.100	11.200	12.500	13.900	15.300	17.000	18.900	20.600	21.800	23.600	26.100	29.000	32.200	35.100
1138	DEMIO	1300	1.700	1.900	2.200	2.500	2.800	3.100	3.400	3.900	4.200	4.700	5.300	6.000	6.800	7.600	8.500	9.600	10.900	11.700	12.600	13.900	14.900	16.000	17.500</		

005240

TABLA No. 1 BASE GRAVABLE DE LOS VEHICULOS (Automóviles, Camperos y Camionetas) PARA EL AÑO FISCAL 2012 (CIFRAS EN MILES DE PESOS)

30 NOV 2011

CODIGO (1)	MARCA / LINEA (2)	Cilindrada Cm3 (3)	AÑO MODELO (4)																								
			1.987	1.988	1.989	1.990	1.991	1.992	1.993	1.994	1.995	1.996	1.997	1.998	1.999	2.000	2.001	2.002	2.003	2.004	2.005	2.006	2.007	2.008	2.009	2.010	2.011
1174	190 E	2000	10.200	11.200	12.300	13.600	14.900	15.700	16.800	17.800	18.900	20.300	28.000	32.000	34.900	37.200	42.300	45.500	49.000	50.000	50.900	54.500	58.300	63.000	66.200	66.800	72.800
1177	OTRAS LINEAS ANTERIORES A 1987		7.800	8.600	9.500	10.400	11.400	12.900	14.500	16.900	18.200	21.600	21.900	23.800	26.500	28.200	29.800	32.800	36.500	40.200	44.000	47.900	52.000	56.200	58.900	59.500	64.800
1178	190 SL		12.800	14.000	15.200	16.100	17.600	17.800	22.800	23.100	24.200	25.400	27.000	30.800	33.500	35.600	40.600	43.700	47.100	48.000	49.000	52.400	56.100	60.600	63.500	64.200	70.000
1179	200	2000	12.300	13.400	14.600	15.500	16.900	17.100	21.800	22.100	23.300	24.400	26.000	29.600	32.200	34.400	39.300	42.000	45.400	46.200	47.100	50.400	54.000	58.300	61.200	61.800	67.300
1182	200 E	2000	13.100	14.300	15.500	16.500	17.900	18.200	23.400	23.600	24.900	26.000	27.600	31.500	34.300	36.600	41.700	44.900	48.300	49.200	50.200	53.700	57.400	62.000	65.100	65.800	71.700
1183	200 KOMPRESSOR	2000	5.400	6.400	7.400	8.400	9.800	11.300	13.200	14.700	17.400	20.300	23.800	27.600	32.300	36.100	47.200	51.500	53.000	54.000	55.200	59.000	63.100	68.100	71.600	72.300	78.800
1184	OTRAS LINEAS ANTERIORES A 1987		9.100	10.000	11.000	11.800	13.000	14.500	15.800	17.500	19.800	21.500	22.700	25.000	27.800	30.000	34.000	35.600	42.400	43.300	44.100	47.100	50.500	54.500	57.200	57.800	63.000
1185	200 SE		12.900	14.200	15.200	16.200	17.700	17.900	23.000	23.300	24.400	25.500	27.300	31.000	33.900	36.100	41.100	44.100	47.600	48.600	49.500	53.000	56.600	61.200	64.300	65.000	70.800
1158	220	2200	12.600	13.900	15.100	15.900	17.600	17.900	20.800	22.700	24.800	26.400	28.800	28.900	33.000	36.100	41.000	47.200	50.800	51.900	53.000	56.600	60.700	65.500	68.900	69.500	75.900
1188	220 D		12.600	13.900	15.100	15.900	17.600	17.900	20.800	22.700	24.800	26.400	28.800	28.900	33.000	36.100	41.000	47.200	50.800	51.900	53.000	56.600	60.700	65.500	68.900	69.500	75.900
1189	220 E	2200	13.500	14.900	16.300	17.900	19.800	21.400	23.900	25.500	27.100	29.000	34.600	34.700	39.600	43.300	49.200	56.700	61.100	62.300	63.500	68.000	72.800	78.600	82.500	83.300	90.800
1186	OTRAS LINEAS ANTERIORES A 1987		9.100	10.000	11.000	11.800	13.000	14.500	15.800	17.500	19.800	21.500	22.700	25.000	27.800	30.000	34.000	35.600	42.400	43.300	44.100	47.100	50.500	54.500	57.200	57.800	63.000
1190	220 S		14.900	16.100	17.600	17.600	21.300	21.800	23.700	26.100	29.200	30.900	30.900	34.000	36.500	41.500	44.800	49.100	53.600	54.700	55.800	59.800	63.900	69.000	72.500	73.100	79.700
1191	220 SE		14.900	16.100	17.600	17.600	21.300	21.800	23.700	26.100	29.200	30.900	30.900	34.000	36.500	41.500	44.800	49.100	53.600	54.700	55.800	59.800	63.900	69.000	72.500	73.100	79.700
1196	230 GE		7.300	8.100	8.800	9.400	10.700	11.300	11.900	13.900	15.200	16.900	16.500	20.600	22.200	24.400	26.000	28.500	32.900	33.500	34.100	36.500	39.100	42.200	44.400	44.900	49.000
1197	230 K CLK	2300	12.800	14.100	15.200	16.200	17.800	18.200	21.000	23.100	25.100	26.900	29.300	29.300	33.500	36.600	41.500	48.000	51.700	52.800	53.700	57.400	61.500	66.400	69.700	70.500	76.800
1198	230 K SLK	2300	12.800	14.100	15.200	16.200	17.800	18.200	21.000	23.100	25.100	26.900	29.300	29.300	33.500	36.600	41.500	48.000	51.700	52.800	53.700	57.400	61.500	66.400	69.700	70.500	76.800
2354	230 L	2600	7.300	8.100	8.800	9.400	10.700	11.300	11.900	13.900	15.200	16.900	16.500	20.600	22.200	24.400	26.000	28.500	32.900	33.500	34.100	36.500	39.100	42.200	44.400	44.900	49.000
1199	230 S		12.600	13.900	15.100	15.900	17.600	17.900	20.800	22.700	24.800	26.400	28.800	28.900	33.000	36.100	41.000	47.200	50.800	51.900	53.000	56.600	60.700	65.500	68.900	69.500	75.900
1200	230 SL		12.600	13.900	15.100	15.900	17.600	17.900	20.800	22.700	24.800	26.400	28.800	28.900	33.000	36.100	41.000	47.200	50.800	51.900	53.000	56.600	60.700	65.500	68.900	69.500	75.900
1201	230 TE	2300	12.600	13.900	15.100	15.900	17.600	17.900	20.800	22.700	24.800	26.400	28.800	28.900	33.000	36.100	41.000	47.200	50.800	51.900	53.000	56.600	60.700	65.500	68.900	69.500	75.900
1206	240 CLK	2600	14.900	16.100	17.600	17.600	21.300	21.800	23.700	26.100	29.200	30.900	30.900	34.000	36.500	41.500	44.800	49.100	53.600	54.700	55.800	59.800	63.900	69.000	72.500	73.100	79.700
1208	240 E	2600	12.100	13.500	14.900	16.300	17.900	19.800	21.800	24.000	26.400	29.000	31.800	35.000	36.300	37.200	39.300	43.600	48.500	51.500	56.000	59.700	63.600	68.800	72.300	72.900	79.500
1207	240 E	2400	12.100	13.500	14.900	16.300	17.900	19.800	21.800	24.000	26.400	29.000	31.800	35.000	36.300	37.200	39.300	43.600	48.500	51.500	56.000	59.700	63.600	68.800	72.300	72.900	79.500
1209	250 C		12.600	13.900	15.100	15.900	17.600	17.900	20.800	22.700	24.800	26.400	28.800	28.900	33.000	36.100	41.000	47.200	50.800	51.900	53.000	56.600	60.700	65.500	68.900	69.500	75.900
1210	250 CE		12.600	13.900	15.100	15.900	17.600	17.900	20.800	22.700	24.800	26.400	28.800	28.900	33.000	36.100	41.000	47.200	50.800	51.900	53.000	56.600	60.700	65.500	68.900	69.500	75.900
1211	250 D		12.600	13.900	15.100	15.900	17.600	17.900	20.800	22.700	24.800	26.400	28.800	28.900	33.000	36.100	41.000	47.200	50.800	51.900	53.000	56.600	60.700	65.500	68.900	69.500	75.900
1212	250 LIMOSINA		12.600	13.900	15.100	15.900	17.600	17.900	20.800	22.700	24.800	26.400	28.800	28.900	33.000	36.100	41.000	47.200	50.800	51.900	53.000	56.600	60.700	65.500	68.900	69.500	75.900
1213	250 S		10.500	11.200	11.800	12.500	13.400	14.300	15.100	16.100	17.100	18.200	19.400	20.500	21.800	23.300	24.600	26.500	28.500	30.600	33.000	35.400	38.000	41.100	43.200	43.600	47.500

005240

MINISTERIO DE TRANSPORTE
 TABLA No. 1 BASE GRAVABLE DE LOS VEHICULOS (Automóviles, Camperos y Camionetas) PARA EL AÑO FISCAL 2012 (CIFRAS EN MILES DE PESOS)

30 NOV 2011

CODIGO (1)	MARCA / LINEA (2)	Cilindrada Cm3 (3)	AÑO MODELO (4)																								
			1.987	1.988	1.989	1.990	1.991	1.992	1.993	1.994	1.995	1.996	1.997	1.998	1.999	2.000	2.001	2.002	2.003	2.004	2.005	2.006	2.007	2.008	2.009	2.010	2.011
1256	380 SE	3800	23.400	24.200	25.300	26.300	27.300	28.300	29.400	30.400	30.700	31.100	31.500	34.700	35.200	38.600	40.200	42.500	44.800	45.600	46.600	49.800	53.300	57.500	60.500	61.200	66.700
1257	400 E	4000	18.700	19.100	22.900	24.800	27.500	30.400	33.600	37.200	39.000	46.100	49.500	53.400	58.900	67.400	80.000	84.800	86.300	88.200	89.800	96.100	102.900	111.200	116.700	118.000	128.500
1258	420 E	4200	19.000	19.400	23.300	25.100	27.900	30.800	34.000	37.800	39.700	46.900	50.200	54.200	59.800	68.500	81.200	86.100	87.700	89.400	91.200	97.600	104.400	112.700	118.400	119.600	130.400
1259	420 SEL	4200	24.300	25.000	26.300	27.300	28.300	29.400	30.600	31.600	31.800	32.200	32.700	36.000	36.500	40.000	41.600	44.000	46.400	47.300	48.300	51.700	55.300	59.800	62.700	63.300	69.000
1260	430 CLK	4300	21.400	23.600	25.900	28.000	30.900	34.000	37.500	39.500	45.900	49.500	57.100	59.600	62.100	70.500	73.900	87.900	97.900	99.800	101.800	108.900	116.500	125.900	132.200	133.500	145.500
1261	430 E	4300	19.000	19.400	23.300	25.100	27.900	30.800	34.000	37.800	39.700	46.900	50.200	54.200	59.800	68.500	81.200	86.100	87.700	89.400	91.200	97.600	104.400	112.700	118.400	119.600	130.400
1262	430 S	4300	19.000	19.400	23.300	25.100	27.900	30.800	34.000	37.800	39.700	46.900	50.200	54.200	59.800	68.500	81.200	86.100	87.700	89.400	91.200	97.600	104.400	112.700	118.400	119.600	130.400
1263	450 SEL	4500	7.600	8.300	9.200	10.100	11.100	11.100	12.300	12.800	13.400	13.600	14.000	15.000	16.100	17.800	19.300	21.600	23.000	23.500	24.000	25.600	27.400	29.500	31.000	31.300	34.200
1264	500 E	5000	47.800	49.400	51.100	51.500	53.300	54.800	56.500	58.200	59.900	60.900	62.300	64.600	65.200	67.900	69.800	72.700	73.100	74.600	76.100	81.400	87.200	94.100	98.900	99.800	108.800
1265	500 G	3000	18.700	19.100	22.900	24.800	27.500	30.400	33.600	37.200	39.000	46.100	49.500	53.400	58.900	67.400	80.000	84.800	86.300	88.200	89.800	96.100	102.900	111.200	116.700	118.000	128.500
1266	500 G	5000	18.700	19.100	22.900	24.800	27.500	30.400	33.600	37.200	39.000	46.100	49.500	53.400	58.900	67.400	80.000	84.800	86.300	88.200	89.800	96.100	102.900	111.200	116.700	118.000	128.500
1267	500 SEL		18.700	19.100	22.900	24.800	27.500	30.400	33.600	37.200	39.000	46.100	49.500	53.400	58.900	67.400	80.000	84.800	86.300	88.200	89.800	96.100	102.900	111.200	116.700	118.000	128.500
1268	500 SL	5000	21.400	23.600	25.900	28.000	30.900	34.000	37.500	39.500	45.900	49.500	57.100	59.600	62.100	70.500	73.900	87.900	97.900	99.800	101.800	108.900	116.500	125.900	132.200	133.500	145.500
1269	55 E	2500	18.800	21.000	23.600	25.900	29.000	32.600	38.700	39.500	46.300	52.700	55.900	66.000	71.300	76.700	82.500	101.800	112.100	114.400	116.600	124.800	133.600	144.200	151.500	153.000	166.700
1270	55 E AMG	5400	18.700	19.100	22.900	24.800	27.500	30.400	33.600	37.200	39.000	46.100	49.500	53.400	58.900	67.400	80.000	84.800	86.300	88.200	89.800	96.100	102.900	111.200	116.700	118.000	128.500
1157	55 SL	5500	14.200	14.400	14.900	15.300	15.900	17.800	17.800	20.100	23.600	25.500	27.900	30.700	31.600	36.100	41.000	45.600	50.700	51.600	52.800	56.300	60.300	65.100	68.400	69.100	75.300
1271	550 E	5500	18.700	19.100	22.900	24.800	27.500	30.400	33.600	37.200	39.000	46.100	49.500	53.400	58.900	67.400	80.000	84.800	86.300	88.200	89.800	96.100	102.900	111.200	116.700	118.000	128.500
1273	560 SEL	5500	22.700	23.600	24.600	25.600	26.700	27.700	28.600	29.700	30.000	30.400	30.800	33.900	34.300	37.600	39.200	41.300	43.700	44.600	45.400	48.700	52.000	56.200	58.300	58.900	64.200
1272	560 SEL	5600	18.700	19.100	22.900	24.800	27.500	28.500	31.700	35.000	36.700	43.400	46.700	50.200	55.400	63.300	75.200	79.700	81.200	82.800	84.400	90.400	96.700	104.400	112.800	113.900	124.200
1274	600 SL	6000	47.800	49.400	51.100	51.500	53.300	54.800	56.500	58.200	59.900	60.900	62.300	64.600	65.200	67.900	69.800	72.700	73.100	74.600	76.100	81.400	87.200	94.100	98.900	99.800	108.800
1160	A 160	1600	4.900	5.500	6.100	6.500	6.900	7.200	7.600	8.500	9.600	10.800	12.100	17.800	18.900	19.300	20.500	24.200	25.700	29.200	31.800	35.000	38.500	41.600	43.700	44.100	48.100
1161	A 170	1700	4.900	5.600	6.200	6.900	7.200	7.400	7.700	8.600	9.700	10.900	12.200	13.800	15.000	16.500	18.100	20.200	22.400	24.800	27.600	30.700	33.800	36.100	38.700	39.100	42.700
1163	A 200	2000	9.900	10.900	12.000	13.300	14.600	15.900	17.100	18.200	19.500	20.700	22.100	23.700	25.200	27.000	28.800	31.000	33.600	36.200	39.100	42.300	45.600	49.300	51.700	52.200	56.900
2355	B180	1700	7.900	8.500	9.200	10.100	11.000	11.900	12.900	14.100	15.200	16.600	18.000	19.500	21.100	23.000	24.900	27.500	30.200	33.200	36.500	40.100	44.000	48.300	53.200	58.300	63.600
2185	B 200	2000	12.100	13.000	13.800	14.600	15.200	16.900	18.400	20.100	21.400	23.000	24.400	25.700	27.900	30.000	32.100	35.300	38.500	41.700	45.000	49.000	53.000	57.800	64.200	67.400	73.400
2356	C 63	6208	21.000	22.700	24.700	26.900	29.200	31.700	34.400	37.500	40.600	44.200	48.000	52.300	56.700	61.600	66.800	73.400	80.700	88.600	97.400	107.100	117.700	130.800	145.300	146.800	160.000
2532	C 180	1800	8.100	8.900	9.700	10.500	11.400	12.500	13.700	14.700	16.100	17.500	18.900	20.500	22.300	24.300	26.300	28.800	31.600	34.800	37.200	39.900	42.600	45.600	48.800	52.200	56.900
2357	C 180 CGI	1800	8.100	8.900	9.700	10.500	11.400	12.500	13.700	14.700	16.100	17.500	18.900	20.500	22.300	24.300	26.300	28.800	31.600	34.800	38.200	42.000	46.100	50.700	55.800	61.400	66.800
1165	C 180 K	1800	8.600	9.400	10.500	11.500	12.600	13.900	15.100	16.700	19.700	21.100	23.300	24.600	26.100	27.500	29.100	31.000	31.700	35.200	37.500	40.400					

005240

MINISTERIO DE TRANSPORTE
 TABLA No. 1 BASE GRAVABLE DE LOS VEHICULOS (Automóviles, Camperos y Camionetas) PARA EL AÑO FISCAL 2012 (CIFRAS EN MILES DE PESOS)

30 NOV 2011

CODIGO (1)	MARCA / LINEA (2)	Cilindrada Cm3 (3)	AÑO MODELO (4)																								
			1.987	1.988	1.989	1.990	1.991	1.992	1.993	1.994	1.995	1.996	1.997	1.998	1.999	2.000	2.001	2.002	2.003	2.004	2.005	2.006	2.007	2.008	2.009	2.010	2.011
1282	G 320	3200	11.600	13.100	14.600	16.000	17.900	21.000	22.700	28.000	28.600	28.600	35.400	36.500	44.700	48.600	57.600	63.300	71.600	73.000	74.400	79.600	85.300	92.200	96.700	97.700	106.500
1283	G 400 CDI	4000	21.200	23.300	25.600	27.700	30.600	33.700	37.200	39.000	45.400	49.000	56.600	59.000	61.400	69.700	73.100	86.900	96.900	98.800	100.700	107.800	115.300	124.600	131.000	132.200	144.000
1284	GL 450	4600	21.000	23.400	25.800	28.100	30.600	33.600	36.700	40.500	44.100	48.600	53.100	58.100	63.700	70.100	77.100	85.700	95.000	105.800	117.600	130.900	145.600	162.000	169.900	171.700	187.100
2369	GLK 220	2200	12.000	13.100	14.300	15.400	16.800	18.200	19.800	21.400	23.300	25.400	27.500	30.000	32.500	35.300	38.400	42.100	46.300	50.800	56.000	61.500	67.500	74.200	81.600	89.500	97.600
2190	GLK 280	2800	10.200	11.200	12.300	13.500	14.800	16.200	17.900	19.700	21.500	23.800	26.000	28.700	31.400	34.600	37.900	42.200	46.900	52.100	57.800	64.300	71.500	79.300	88.300	89.000	97.100
2370	GLK 300	3000	11.000	11.800	13.100	14.400	15.900	17.500	19.200	21.000	23.200	25.500	27.900	30.700	33.700	37.100	40.500	45.200	50.100	55.800	61.900	68.800	76.400	84.900	94.400	95.400	103.900
1285	ML 230	2300	13.300	14.400	15.500	16.500	17.800	19.300	21.900	23.100	24.000	25.500	27.900	30.900	33.300	36.300	39.900	43.900	48.300	53.200	58.400	64.300	70.700	77.800	85.600	94.100	103.500
1286	ML 320	3200	16.200	17.600	19.200	20.500	22.100	24.100	26.400	28.500	30.200	30.900	35.800	37.200	40.800	44.900	49.500	54.400	59.800	65.800	72.400	79.600	87.600	96.300	105.000	114.500	124.700
1287	ML 320 A	3200	16.200	17.600	19.200	20.500	22.100	24.100	26.400	28.500	30.200	30.900	35.800	37.200	40.800	44.900	49.500	54.400	59.800	65.800	72.400	79.600	87.600	96.300	105.000	114.500	124.700
1288	ML 320 E	3200	16.200	17.600	19.200	20.500	22.100	24.100	26.400	28.500	30.200	30.900	35.800	37.200	40.800	44.900	49.500	54.400	59.800	65.800	72.400	79.600	87.600	96.300	105.000	114.500	124.700
2371	ML 350	3500	16.000	17.600	19.400	21.300	23.500	25.800	28.200	31.100	34.100	37.000	41.200	44.500	49.200	54.700	58.900	66.600	76.200	81.900	85.800	89.900	98.000	108.300	116.400	128.400	140.000
1289	ML 350	3700	16.100	17.800	19.600	21.500	23.700	26.100	28.500	31.400	34.400	37.300	41.600	45.000	49.800	55.300	59.500	67.300	77.000	82.700	86.700	90.800	98.900	109.400	117.600	129.700	141.300
1290	ML 430	4300	16.300	17.900	19.800	21.700	23.900	26.300	28.800	31.800	34.800	37.700	42.100	45.500	50.200	55.900	60.100	68.000	77.800	83.500	87.600	91.700	99.900	110.600	118.700	131.000	142.800
1291	ML 500	5000	16.500	18.100	20.000	21.900	24.200	26.600	29.100	32.100	35.200	38.000	42.500	45.900	50.700	56.500	60.700	68.700	78.600	84.400	88.500	92.600	100.900	111.600	119.900	132.300	144.200
1292	ML 55	5400	16.600	18.300	20.200	22.100	24.300	26.900	29.400	32.400	35.500	38.400	42.900	46.400	51.200	56.900	61.300	69.400	79.300	85.200	89.300	93.500	101.900	112.800	121.100	133.700	145.700
1293	ML 550	5500	16.800	18.500	20.400	22.400	24.600	27.200	29.700	32.800	35.900	38.800	43.400	46.900	51.700	57.500	61.900	70.000	80.100	86.000	90.300	94.500	102.900	113.900	122.300	134.900	147.100
2191	ML 63	6300	17.200	18.900	20.800	22.800	25.100	27.600	30.300	33.400	36.600	39.600	44.200	47.800	52.800	58.700	63.100	71.500	81.800	87.800	92.100	103.200	114.200	123.900	137.300	150.700	164.100
1294	R 350	3500	16.900	18.600	20.500	22.400	24.700	27.300	29.900	32.900	36.200	39.700	43.700	47.800	52.600	57.700	63.400	70.500	78.300	87.000	96.700	107.500	119.400	128.900	148.200	159.700	171.400
1255	S 350 L	3500	17.100	18.800	20.700	22.700	25.000	27.500	30.200	33.100	36.400	40.000	43.800	48.200	52.900	58.100	63.800	70.900	78.700	87.500	97.200	108.100	120.000	133.300	148.000	164.500	179.400
2192	S 420	4200	17.800	18.100	21.900	23.700	26.300	29.000	32.100	35.600	37.200	44.000	47.300	51.000	56.400	64.300	76.300	81.000	82.400	84.100	85.700	91.900	98.200	105.900	114.500	115.500	125.900
2372	S 550	5500	30.700	33.400	36.300	39.500	42.900	46.700	50.700	55.100	59.900	65.200	70.800	76.900	83.600	90.700	98.600	108.300	119.000	130.900	143.800	157.900	173.600	190.700	209.600	211.700	230.800
2373	SLK 55	5500	30.100	32.800	35.600	38.700	41.900	45.800	49.700	54.000	58.800	63.900	69.400	75.400	82.000	88.900	96.500	106.100	116.600	128.100	140.800	154.800	170.100	186.900	205.500	207.500	226.100
2193	SLK 200 K	2000	9.400	10.400	11.300	12.500	13.800	15.000	16.500	18.200	20.100	22.000	24.300	26.600	29.300	32.200	35.200	39.200	43.600	48.300	53.700	59.800	66.300	71.500	77.100	82.700	90.100
2374	SLK 200	2000	9.400	10.400	11.300	12.500	13.800	15.000	16.500	18.200	20.100	22.000	24.300	26.600	29.300	32.200	35.200	39.200	43.600	48.300	53.700	59.800	66.300	71.500	77.100	82.700	90.100
2375	SLK 230	2300	18.900	19.200	19.900	20.500	21.200	21.800	22.400	23.000	23.600	24.200	24.800	25.400	26.000	26.600	27.200	27.800	28.400	29.000	29.600	30.200	30.800	31.400	32.000	32.600	33.200
2377	SLK 280	3000	17.900	20.800	22.500	24.200	26.400	28.600	31.200	34.000	36.600	39.700	44.500	47.100	49.900	55.300	60.100	65.900	76.000	77.600	79.100	84.600	90.400	97.700	105.400	106.500	116.100
2376	SLK 320	3200	21.200	23.300	25.600	27.700	30.600	33.700	37.200	39.000	45.400	49.000	56.600	59.000	61.400	69.700	73.100	86.900	96.900	100.700	107.800	115.300	124.600	131.000	132.200	144.000	
2534	SLK 350	3500	20.600	23.000	25.800	27.500	30.000	32.700	35.500	38.800	41.600	45.200	50.600	53.500	56.900	63.000	68.500	75.000	82.700	84.400	86.900	89.300	92.300	105.100	112.800	118.000	128.700
2194	SLK 32	3200	18.300	21.200	23.000	24.700	26.900	29.200	31.800	34.700	37.200	40.400	45.400	47.900	51.000	56.500	61.400	67.007									

005240

MINISTERIO DE TRANSPORTE
TABLA No. 1 BASE GRAVABLE DE LOS VEHICULOS (Automóviles, Camperos y Camionetas) PARA EL AÑO FISCAL 2012 (CIFRAS EN MILES DE PESOS)

30 NOV 2011

CODIGO (1)	MARCA / LINEA (2)	Cilindrada Cm3 (3)	AÑO MODELO (4)																									
			1987	1988	1989	1990	1991	1992	1993	1994	1995	1996	1997	1998	1999	2000	2001	2002	2003	2004	2005	2006	2007	2008	2009	2010	2011	
1323	3000 GTSL	3000	8.300	9.000	9.800	10.300	11.300	12.200	14.400	14.500	16.200	17.800	19.500	20.600	21.200	23.500	25.500	27.500	30.600	31.000	31.700	34.000	36.400	39.300	41.200	41.600	45.400	
1324	ACAR	2300	5.300	5.800	6.500	7.200	7.900	8.600	9.500	10.400	11.400	12.500	14.000	14.600	16.800	18.100	19.500	21.300	23.800	26.000	28.600	31.400	34.500	37.300	39.300	39.700	43.300	
2382	ASX	2000	7.900	8.600	9.300	10.100	11.000	11.900	13.000	14.200	15.300	16.600	18.100	19.800	21.700	23.900	26.200	28.800	31.700	34.900	38.200	42.100	41.500	45.100	47.100	48.700	52.800	
1325	COLT	1500	4.100	4.600	4.900	5.400	6.000	6.600	7.100	7.700	8.300	8.700	9.600	10.800	11.500	12.400	13.300	14.600	16.200	17.600	17.900	19.200	20.400	22.100	23.200	23.500	25.600	
1327	COLT	1600	4.100	4.600	4.900	5.400	6.000	6.600	7.100	7.700	8.300	8.700	9.600	10.800	11.500	12.400	13.300	14.600	16.200	17.600	17.900	19.200	20.400	22.100	23.200	23.500	25.600	
1326	COLT	2000	4.200	4.700	5.100	5.600	6.300	6.900	7.500	8.300	9.100	10.000	11.100	12.300	12.800	14.300	16.000	17.700	19.600	21.700	23.800	26.000	28.700	30.900	32.500	32.900	35.800	
1328	CORDIA I		2.400	2.600	2.800	3.000	3.200	3.400	3.700	3.900	4.200	4.400	4.700	5.100	5.500	6.000	6.500	7.000	7.600	7.800	8.000	8.400	9.000	9.700	10.300	10.400	11.300	
1329	COUPE	1600	3.600	4.200	4.400	4.800	5.000	5.500	5.900	6.400	7.000	7.400	8.200	8.900	9.800	10.800	12.100	13.100	14.400	14.600	14.900	16.000	17.100	18.400	19.400	19.600	21.300	
2537	DIAMANTE		7.600	8.300	9.100	10.100	11.100	12.100	13.200	14.500	15.700	17.200	18.700	20.400	22.200	24.200	26.400	28.700	31.300	34.100	37.200	40.500	44.200	48.200	52.600	57.200	62.400	
1331	ECLIPSE	1800	6.300	6.900	7.500	8.100	8.300	8.800	9.300	9.800	10.900	12.400	14.000	15.000	15.900	21.800	24.300	28.000	31.800	32.400	33.100	35.500	37.900	40.900	43.000	43.400	47.200	
1332	ECLIPSE	2000	9.200	9.400	10.300	10.800	12.300	13.200	13.300	15.200	15.700	16.100	16.700	19.700	21.000	24.800	28.000	31.800	34.000	34.600	35.400	37.800	40.400	43.700	45.900	46.400	50.500	
2383	ECLIPSE	2400	9.200	9.400	10.300	10.800	12.300	13.200	13.300	15.200	15.700	16.100	16.700	19.700	21.000	24.800	28.000	31.800	34.000	34.600	35.400	37.800	40.400	43.700	45.900	47.700	52.000	
2198	ECLIPSE	3800	9.200	9.400	10.300	10.800	12.300	13.200	13.300	15.200	15.700	16.100	16.700	19.700	21.000	24.800	28.000	31.800	34.000	34.600	35.400	37.800	40.400	43.700	45.900	47.700	52.000	
1333	ENDEAVOR	3800	9.600	10.700	11.900	13.000	14.500	15.900	19.600	19.600	19.700	21.800	23.200	30.100	36.700	38.200	42.100	47.500	52.600	53.500	54.600	58.500	64.400	69.500	72.900	73.700	80.400	
1334	EXCEED MINIVAN	2400	6.700	7.400	8.100	8.800	9.700	10.600	11.700	12.200	12.700	12.900	13.300	14.600	15.600	17.500	19.300	21.000	23.600	25.900	28.400	30.800	33.600	36.300	38.000	38.400	41.900	
1335	EXPO LRV	1800	6.300	6.800	7.400	7.800	8.400	8.900	10.800	11.200	11.300	12.400	12.500	13.100	14.200	15.900	18.900	20.600	21.800	22.300	22.800	24.300	26.000	28.100	29.600	29.900	32.600	
1336	EXPO SP 16 VALV	2000	7.400	8.100	8.800	9.700	10.600	10.700	11.800	12.300	12.700	13.000	13.500	14.600	15.800	17.700	19.500	21.800	23.200	23.600	24.000	25.700	27.500	29.700	31.100	31.500	34.300	
1337	EXPO SP	2300	7.100	7.600	8.200	8.600	9.900	10.700	10.800	11.700	12.100	13.000	13.500	15.200	15.900	18.900	20.600	22.500	24.300	24.800	25.300	27.100	28.900	31.200	32.800	33.100	36.100	
1340	GALANT	2000	6.800	7.400	8.000	8.200	8.900	9.500	10.100	10.700	11.300	12.300	13.500	14.000	14.600	15.900	16.300	18.500	19.900	20.300	20.600	22.100	23.700	25.500	26.800	27.100	29.500	
1342	GALANT	2400	7.900	8.600	9.600	10.500	11.700	13.100	14.600	16.200	18.600	20.400	21.800	24.300	27.500	29.900	34.100	36.000	42.600	43.500	44.400	47.500	50.800	54.900	57.700	58.300	63.500	
2384	GALANT	2500	6.800	7.400	8.000	8.200	8.900	9.700	10.800	11.800	13.000	14.300	15.600	17.300	18.900	20.800	22.900	25.300	28.200	31.200	34.800	38.700	43.000	47.600	53.100	53.500	58.400	
1345	GRANDIS	2400	6.500	7.100	7.800	8.500	9.400	10.400	11.300	12.500	13.800	15.100	16.600	18.400	20.500	22.800	25.300	28.100	31.200	34.700	38.600	42.900	47.600	52.900	58.800	65.300	71.200	
1346	H-41 MX	2000	7.500	8.200	9.200	10.100	11.400	12.300	12.900	14.800	16.700	18.500	19.500	23.800	28.600	29.900	35.600	36.000	43.000	43.800	44.800	47.800	51.200	55.300	58.100	58.700	64.000	
1355	LANCER	1300	4.100	4.600	4.900	5.400	6.000	6.600	7.000	7.300	7.500	7.900	8.400	8.900	9.400	10.100	11.300	12.100	12.700	14.000	15.100	16.800	18.500	25.700	27.000	29.600	29.600	
1356	LANCER	1500	4.400	4.800	5.200	5.700	6.300	7.100	8.500	8.800	9.200	9.300	9.600	10.000	10.500	11.300	12.200	13.300	14.300	15.300	16.600	20.800	22.400	31.000	32.700	33.000	36.000	
1357	LANCER	1600	4.400	4.800	5.200	5.700	6.300	7.100	8.500	8.800	9.200	9.300	9.600	10.000	10.500	11.300	12.200	13.300	14.300	15.300	16.600	20.800	22.400	31.000	32.700	33.000	36.000	
1358	LANCER	2000	4.900	5.400	6.000	6.600	7.300	8.100	8.700	9.800	10.900	12.300	13.100	13.900	14.900	17.800	19.700	20.500	22.400	24.200	26.500	28.500	32.800	36.600	38.700	44.600	50.400	
2538	LANCER RALLIART	2000	4.900	5.300	5.900	6.600	7.200	8.000	8.600	9.700	10.800	12.200	12.900	13.700	14.700	17.800	19.500	20.300	22.200	23.900	26.200	28.800	31.400	36.800	42.600	46.500	50.400	
1360	MIRAGE	1300	4.100	4.600	4.900	5.400	6.000	6.600	7.000	7.300	7.500	7.900	8.400	8.900	9.400	10.100	11.300	12.100	12.700	14.000	15.100	16.800	18.500	25.700	27.000	29.600	29.600	
1361	MONTERO IO	1400	5.100	5.700	6.400	7.200	8.000	8.800	9.800	11.000	12.200	13.600	14.600	15.400	16.900	18.700	19.400	21.000	22.900	25.000	27.000	28.900	30.800	33.500	35.100	35.400	38	

005240

TABLA No. 1 BASE GRAVABLE DE LOS VEHICULOS (Automóviles, Camperos y Camionetas) PARA EL AÑO FISCAL 2012 (CIFRAS EN MILES DE PESOS)

30 NOV 2011

CODIGO (1)	MARCA / LINEA (2)	Cilindrada Cm3 (3)	AÑO MODELO (4)																								
			1.987	1.988	1.989	1.990	1.991	1.992	1.993	1.994	1.995	1.996	1.997	1.998	1.999	2.000	2.001	2.002	2.003	2.004	2.005	2.006	2.007	2.008	2.009	2.010	2.011
1403	STATION WAGON		1.800	1.800	2.000	2.100	2.300	2.500	2.800	3.000	3.600	3.800	4.000	4.300	4.600	5.100	5.700	6.400	6.900	7.700	8.400	9.400	10.400	11.600	12.900	14.300	15.500
2201	OTRAS LINEAS ANTERIORES A 1987		1.500																								
1404	MOSKOVICH																										
1405	SEDAN		1.700	1.700	1.900	2.000	2.200	2.400	2.700	2.900	3.500	3.700	4.000	4.100	4.400	4.900	5.500	6.200	6.800	7.500	8.300	9.200	10.300	11.300	12.600	14.000	15.200
1406	NASH																										
1407	SW		1.700	1.700	1.900	2.000	2.200	2.400	2.700	2.900	3.500	3.700	4.000	4.100	4.400	4.900	5.500	6.200	6.800	7.500	8.300	9.200	10.300	11.300	12.600	14.000	15.200
1408	NEKAR																										
1409	NEKAR		1.700	1.700	1.900	2.000	2.200	2.400	2.700	2.900	3.500	3.700	4.000	4.100	4.400	4.900	5.500	6.200	6.800	7.500	8.300	9.200	10.300	11.300	12.600	14.000	15.200
1410	NISSAN																										
1412	180 DATSUN BLUE BIRD		3.300	3.700	4.100	4.500	4.900	4.900	5.000	5.100	5.300	5.500	6.000	6.300	6.800	7.000	7.600	7.900	8.000	8.100	8.300	8.900	9.500	10.300	10.700	10.800	11.700
1413	240 SX	2400	8.600	9.400	10.200	10.700	11.600	12.700	14.500	15.000	15.500	16.800	18.200	20.400	22.300	24.500	26.700	29.000	32.100	32.800	33.400	35.800	38.200	41.400	43.100	43.500	47.300
1414	300 ZX TURBO	3000	10.800	12.000	13.300	14.600	16.000	17.800	21.800	22.000	22.000	24.500	25.900	33.700	41.000	42.900	47.100	53.200	58.900	60.000	61.300	65.600	70.100	75.800	78.800	79.500	86.700
1415	350 Z	3500	15.400	15.800	17.000	18.300	19.400	21.800	23.400	24.700	26.200	30.200	33.700	34.100	43.000	47.000	52.000	57.600	63.700	65.000	66.300	71.000	76.000	82.100	85.400	86.000	93.800
2388	370 Z	3700	19.000	19.600	21.000	22.700	24.100	27.100	28.900	30.700	32.400	37.200	41.600	42.700	53.700	58.700	65.000	72.100	79.800	81.300	83.000	88.800	95.000	102.800	106.800	112.100	122.200
1416	AD WAGON	1600	3.200	3.600	3.900	4.400	4.700	5.100	5.700	6.400	6.900	7.600	8.000	8.400	9.200	9.900	10.600	11.700	13.000	14.400	15.600	17.300	19.000	20.400	21.200	21.500	23.500
1417	ALMERA	1600	4.200	4.600	5.000	5.500	6.100	6.800	7.400	8.100	8.900	9.800	10.400	11.300	11.700	12.300	12.900	14.200	15.100	16.000	17.700	19.000	20.300	21.700	24.300	26.100	28.500
1419	ALMERA	1800	4.500	4.900	5.400	6.000	6.600	7.200	8.000	8.700	9.500	10.600	11.100	11.700	12.600	13.700	14.600	16.000	17.800	19.600	23.200	25.100	27.100	29.300	30.400	30.700	33.500
1418	ALMERA	2000	4.600	4.900	5.500	6.100	6.700	7.400	8.100	8.900	9.700	10.700	11.300	11.900	12.900	13.900	14.700	16.400	18.100	20.000	23.800	25.500	27.500	29.900	30.900	31.200	34.000
1422	ALTIMA	2400	5.900	6.500	7.300	7.900	8.700	9.500	10.400	11.400	12.600	13.900	15.200	17.000	18.800	21.000	23.200	25.800	28.700	31.800	35.400	39.400	43.700	47.300	50.900	51.500	56.100
1420	ALTIMA	2500	6.200	6.800	7.500	8.200	9.000	9.900	10.800	12.000	13.200	14.500	15.900	17.700	19.600	21.800	24.300	26.900	30.000	33.300	36.900	41.000	45.600	49.300	51.200	51.700	56.400
1421	ALTIMA	3500	6.900	7.600	8.300	9.100	10.000	11.100	12.200	13.300	14.600	16.100	17.700	19.600	21.800	24.300	27.000	30.100	33.300	37.000	41.100	45.700	49.600	53.700	57.000	57.600	62.900
2202	ARMADA	5600	12.600	13.600	14.600	15.700	16.900	18.100	19.500	20.900	22.400	24.100	25.900	28.100	30.600	33.200	36.200	39.400	42.700	46.500	50.400	54.900	59.600	61.800	64.300	64.900	70.700
1423	BLUEBIRD	1800	4.100	4.500	4.900	5.300	5.900	6.600	7.200	7.900	8.600	9.400	10.200	12.200	13.600	14.900	15.400	18.400	20.400	20.900	21.200	22.800	24.400	26.300	27.500	27.600	30.200
1424	BLUEBIRD	2000	4.400	4.700	5.100	5.700	6.400	7.100	7.600	8.400	9.200	10.000	11.900	12.700	13.900	15.400	18.300	20.100	21.200	21.700	22.200	23.800	25.300	27.500	28.600	28.800	31.400
1425	BROUGHAM CEDRIC		7.000	7.600	8.200	9.100	10.000	10.000	11.100	11.500	12.000	12.200	12.500	13.800	14.800	16.600	18.200	20.400	21.700	22.100	22.500	24.200	25.800	27.800	28.900	29.200	31.800
1426	CEDRIC		4.700	5.300	6.200	7.100	8.100	9.100	10.500	12.700	13.800	15.100	17.700	19.500	22.300	29.200	32.100	33.700	43.600	44.400	45.200	48.400	51.800	55.900	58.200	58.800	64.100
1427	FASTBACK	3000	21.800	22.500	23.700	24.500	25.500	26.500	27.400	28.400	28.600	29.000	29.500	32.800	33.700	37.200	39.400	41.600	43.700	44.700	45.600	48.800	52.200	56.400	58.600	59.100	64.400
1428	GRAN SAMURAI WG-160		7.900	8.600	9.300	10.000	10.800	12.400	14.100	14.300	14.500	14.600	14.900	19.500	21.000	23.400	25.600	28.100	30.900	31.600	32.300	34.500	37.000	40.000	41.600	42.000	45.800
1429	GRX	3000	5.900	6.400	7.100	7.500	8.100	8.500	8.700	9.300	10.100	11.600	13.100	14.200	14.900	20.400	22.800	26.200	30.000	30.500	31.000	33.300	35.700	38.400	40.000	40.400	44.000
2389	GTR	3800	9.400	11.000	12.700	14.400	16.600	19.300	22.300	26.100	30.300	33.600	38.200	47.100	60.800	67.200	71.800	74.700	77.600	82.000	83.700	89.600	95.700	102.600	107.800	113.100	123.300
1431	INFINITI	1500	5.100	5.500	6.000	6.400	6.900	7.300	8.700	8.800	9.200	9.600	10.400	11.500	12.500	13.800	14.900	15.300	17.200	17.500	17.800	19.100	20.400	22.100	23.000	23.200	25.300
1430	INFINITI	3000	7.900	8.600	9.300	10.000	10.800	12.400	14.100	14.300	14.500	14.600	14.900	19.500	21.000	23.400	25.600	28.100	30.900	31.600	32.300	34.500	37.000	40.000	41.600	42.000	45.800
1432	INFINITI	3300	11.600	12.700	13.800	14.700	16.000	18.100	20.700	21.000	22.000																

28 de 39

005240

TABLA No. 1 BASE GRAVABLE DE LOS VEHICULOS (Automóviles, Camperos y Camionetas) PARA EL AÑO FISCAL 2012 (CIFRAS EN MILES DE PESOS)

MINISTERIO DE TRANSPORTE

30 NOV 2011

CODIGO (1)	MARCA / LINEA (2)	Cilindrada Cm3 (3)	AÑO MODELO (4)																								
			1987	1988	1989	1990	1991	1992	1993	1994	1995	1996	1997	1998	1999	2000	2001	2002	2003	2004	2005	2006	2007	2008	2009	2010	2011
1525	304	1300	3.400	3.800	4.200	4.600	4.900	4.900	5.300	6.700	7.200	8.100	8.400	9.200	9.400	10.200	11.100	13.800	16.700	17.000	17.500	18.600	19.800	21.300	22.400	22.700	24.700
1526	305		3.400	3.800	4.200	4.600	4.900	4.900	5.300	6.700	7.200	8.100	8.400	9.200	9.400	10.200	11.100	13.800	16.700	17.000	17.500	18.600	19.800	21.300	22.400	22.700	24.700
1527	306	1400	2.400	2.600	2.900	3.100	3.500	3.900	4.300	4.600	5.000	5.600	6.100	6.500	6.900	7.500	8.400	9.300	10.400	11.400	12.700	14.100	15.600	17.400	19.300	21.300	23.300
1528	306	1500	3.100	3.400	3.700	4.200	4.500	4.900	5.400	6.000	6.600	7.300	7.800	8.700	9.400	10.100	11.000	12.100	13.400	14.700	16.400	18.100	20.200	22.400	24.800	27.500	30.000
1529	306	1800	3.100	3.400	3.700	4.200	4.500	4.900	5.400	6.000	6.600	7.300	7.800	8.700	9.400	10.100	11.000	12.100	13.400	14.700	16.400	18.100	20.200	22.400	24.800	27.500	30.000
1530	306	2000	5.400	6.100	6.800	7.500	8.300	9.300	10.400	10.400	11.500	12.600	13.400	14.700	16.300	18.900	19.800	20.900	22.400	22.900	23.300	25.000	26.700	28.800	30.300	30.700	33.400
1531	306	3000	8.200	8.500	9.200	9.800	11.200	11.900	12.000	13.800	14.400	14.600	15.000	17.800	18.900	22.400	25.300	28.900	30.800	31.200	31.900	34.100	36.600	39.500	41.600	42.100	45.900
1532	307	1400	8.300	8.700	9.200	9.700	10.200	10.700	11.300	11.800	12.500	13.200	13.900	14.600	15.300	16.100	17.000	17.800	18.800	20.000	21.100	22.400	23.800	26.100	29.300	32.800	36.100
1533	307	1600	8.300	8.700	9.200	9.700	10.300	10.800	11.300	11.900	12.500	13.200	13.900	14.600	15.400	16.200	17.100	17.900	18.900	20.100	21.200	22.500	23.900	26.300	29.400	33.000	36.300
1534	307	2000	8.400	8.900	9.400	9.900	10.400	11.000	11.500	12.100	12.700	13.400	14.200	14.800	15.600	16.500	17.400	18.200	19.200	20.400	21.600	22.900	24.300	26.700	29.900	34.300	39.500
1535	308	1600	7.400	8.000	8.500	9.100	9.900	10.600	11.400	12.300	13.100	14.100	15.100	16.200	17.600	18.900	20.400	22.200	24.300	26.200	28.400	30.900	33.800	36.600	38.400	41.500	45.200
2394	308 CABRIOLET	1600	11.700	12.600	13.700	14.700	15.800	16.900	18.300	19.700	20.900	22.400	24.300	25.900	28.000	30.100	32.700	35.500	38.800	42.000	45.500	49.600	53.900	58.500	61.500	66.400	72.500
1536	308	2000	9.300	10.000	10.700	11.600	12.500	13.400	14.500	15.400	16.700	17.800	19.300	20.700	22.300	24.000	25.600	27.800	30.300	32.900	35.800	38.000	40.400	41.000	42.800	46.600	50.700
1537	309		4.700	5.000	5.800	6.400	7.100	8.000	8.800	10.400	11.600	12.300	12.700	13.900	15.000	20.100	23.000	28.200	33.900	34.500	35.300	37.700	40.400	43.700	45.900	46.300	50.400
1538	403		3.100	3.400	3.600	3.700	4.000	4.500	5.200	5.800	6.000	6.100	6.700	7.500	8.400	9.600	9.800	11.800	14.600	14.900	15.200	16.300	17.500	18.900	19.800	20.000	21.700
1539	404		3.500	3.800	4.100	4.200	4.500	4.900	5.800	6.400	6.700	6.800	7.300	8.200	9.300	10.700	11.000	13.200	16.200	16.600	16.900	18.100	19.400	20.900	21.900	22.200	24.200
1540	405	1400	3.100	3.300	3.600	4.000	4.400	4.500	4.800	5.900	6.400	7.100	7.500	8.200	9.200	9.000	10.100	11.200	12.500	13.900	15.400	17.400	19.500	21.700	24.400	27.400	29.800
1541	405	1800	3.100	3.300	3.600	4.000	4.400	4.600	4.900	6.000	6.500	7.200	7.600	8.200	8.300	9.100	10.200	11.300	12.500	13.900	15.500	17.500	19.600	21.800	24.500	27.500	29.900
1542	405	1900	3.100	3.300	3.600	4.000	4.400	4.600	4.900	6.100	6.600	7.300	7.700	8.300	8.400	9.200	10.300	11.300	12.600	14.000	15.700	17.600	19.600	22.000	24.600	27.500	30.100
1543	405	2000	3.100	3.300	3.600	4.000	4.400	4.700	5.000	6.200	6.600	7.400	7.800	8.400	8.400	9.300	10.400	11.500	12.800	14.200	15.900	17.800	19.900	22.300	25.000	28.000	30.600
1544	406	1800	4.400	4.800	5.300	5.900	6.400	7.200	7.800	8.500	9.400	10.400	11.400	12.500	13.400	14.300	15.300	16.900	18.700	20.700	22.600	24.800	27.500	29.600	31.000	31.300	34.100
1545	406	2000	5.200	5.700	6.400	7.000	7.700	8.400	9.200	10.100	11.200	12.300	13.000	13.800	14.600	15.500	16.800	18.000	19.300	20.900	22.800	25.000	27.600	29.700	31.200	31.500	34.400
1510	406	3000	4.300	4.900	5.800	6.700	7.700	8.900	10.300	11.500	13.700	16.000	18.700	21.700	25.300	28.300	37.500	40.900	42.000	43.000	43.800	46.900	50.100	54.100	56.800	57.400	62.600
1546	407	1800	4.900	5.300	5.900	6.400	6.900	7.100	7.300	7.800	8.500	9.700	11.000	11.900	12.600	17.400	19.200	22.000	25.100	25.600	26.000	27.900	29.900	32.300	37.000	40.600	
1547	407	2000	5.500	6.200	6.900	7.800	8.500	9.500	10.700	11.900	13.300	14.600	16.300	18.700	20.300	22.000	24.000	26.000	28.200	30.000	31.700	33.600	35.500	38.500	40.400	45.400	49.500
1548	407	2200	5.500	6.200	6.900	7.800	8.500	9.500	10.700	11.900	13.300	14.600	16.300	18.400	20.700	23.400	26.300	29.600	33.400	36.700	37.600	39.500	42.100	43.500	44.500	59.700	65.100
2543	407	3000	8.000	8.800	9.700	10.600	11.600	12.800	14.100	15.500	17.000	18.700	20.600	22.600	24.800	27.300	30.000	32.900	36.200	39.800	43.700	47.600	51.900	56.600	61.600	67.100	73.200
2544	408	2000	5.500	6.000	6.600	7.300	8.100	8.800	9.700	10.700	11.700	12.800	14.200	15.500	17.100	18.700	20.600	22.600	24.800	27.400	30.100	33.000	36.300	39.900	43.800	48.100	52.900
1549	504	2000	5.700	6.100	6.300	6.600	7.000	7.600	8.100	8.400	8.600	9.100	9.100	10.100	10.500	11.900	12.700	14.100	16.300	16.700	17.000	18.200	19.500	21.000	21.900	22.200	24.200
2545	505	2000	5.200	5.700	6.200	6.500	7.200	8.000	8.100	8.800	9.900	10.700	11.700	12.900	13.000	15.000	16.400	17.800	19.800	20.200	22.500	24.100	26.100	27.400	27.600	30.200	
1550	505	2200	6.100	6.800	7.300	7.700	8.400	9.300	9.500	10																	

MINISTERIO DE TRANSPORTE

móviles, Camperos y Camionetas) PARA EL AÑO FISCAL 2012 (CIFRAS EN MILES DE PESOS)

34.900

31 de 39

005240

TABLA No. 1 BASE GRAVABLE DE LOS VEHICULOS (Automóviles, Camperos y Camionetas) PARA EL AÑO FISCAL 2012 (CIFRAS EN MILES DE PESOS)

30 NOV 2011

CODIGO (1)	MARCA / LINEA (2)	Cilindrada Cms3 (3)	AÑO MODELO (4)																								
			1.987	1.988	1.989	1.990	1.991	1.992	1.993	1.994	1.995	1.996	1.997	1.998	1.999	2.000	2.001	2.002	2.003	2.004	2.005	2.006	2.007	2.008	2.009	2.010	2.011
1681	CORDOBA	1600	4.400	4.700	4.900	5.200	5.600	6.100	6.600	7.100	7.600	8.200	8.800	9.500	10.400	11.900	13.300	14.800	16.800	18.900	21.100	23.900	26.900	28.700	29.900	32.400	35.300
1682	CORDOBA	1800	4.600	4.900	5.000	5.500	5.900	6.400	7.000	7.400	8.000	8.600	9.200	10.000	10.900	12.500	14.000	15.600	17.700	19.900	22.200	25.100	28.200	30.200	31.300	34.000	37.100
1683	CORDOBA	2000	5.300	5.700	6.200	6.700	7.200	7.800	8.400	9.000	9.600	10.400	11.200	12.200	13.200	14.700	16.700	18.700	20.900	23.500	26.400	29.600	33.300	36.300	37.800	40.900	44.600
1685	IBIZA	1400	3.000	3.300	3.600	4.100	4.400	4.700	5.200	5.800	6.500	7.000	7.500	8.100	8.700	9.400	10.100	11.200	12.400	13.700	14.800	16.700	18.700	21.000	23.500	26.200	28.600
1685	IBIZA	1600	3.100	3.500	3.900	4.300	4.700	5.200	5.700	6.400	7.100	7.800	8.500	9.200	10.000	10.800	11.600	12.700	14.100	15.400	17.100	19.100	21.300	23.900	26.700	30.000	32.700
1684	IBIZA	2000	3.100	3.600	4.000	4.500	4.900	5.600	6.100	6.500	7.700	8.400	8.800	10.500	11.100	13.100	15.200	16.500	17.600	18.500	20.200	21.800	23.600	28.400	31.800	35.700	38.900
1687	IBIZA FR TURBO 20V	1800	6.000	6.600	7.200	7.700	8.300	8.700	8.900	9.400	10.400	12.000	13.400	14.600	15.300	21.000	23.400	27.100	30.700	31.200	31.900	34.100	36.600	39.500	41.000	41.500	45.200
2218	LEON	1600	4.900	5.400	6.000	6.700	7.300	8.100	8.800	9.600	10.600	11.600	12.700	14.100	15.600	17.500	19.400	21.400	23.900	26.600	29.600	32.900	36.500	37.400	39.500	42.600	46.500
1688	LEON	1800	7.100	7.700	8.400	9.300	10.100	11.200	12.400	12.800	13.400	14.600	15.100	16.900	18.600	21.400	22.600	23.600	26.300	29.200	32.500	36.200	40.100	41.200	43.400	46.900	51.100
1689	LEON	2000	8.400	9.300	10.000	10.900	11.900	12.900	14.000	15.200	16.600	17.900	19.600	21.400	23.600	25.900	28.500	31.200	34.400	37.800	41.600	44.500	47.500	51.400	53.400	53.900	58.800
1690	TOLEDO	2000	3.100	3.500	3.900	4.400	4.500	5.000	5.600	6.200	6.800	7.500	8.200	9.100	9.800	10.700	11.500	12.500	14.000	15.300	16.900	18.500	20.300	22.000	22.900	23.200	25.200
2219	OTRAS LINEAS ANTERIORES A 1987		2.100																								
2417	SHUANGHUAN																										
2418	HDJ647	2400	5.800	6.300	7.000	7.500	8.200	8.900	9.600	10.400	11.300	12.300	13.400	14.600	16.200	17.700	19.600	21.300	23.600	25.300	27.200	29.200	33.400	36.000	37.300	37.500	40.900
1691	SIMCA																										
1692	SIMCA		1.800	1.800	2.000	2.100	2.300	2.500	2.800	3.000	3.600	3.800	4.000	4.200	4.500	5.000	5.600	6.300	6.800	6.900	7.100	7.600	8.200	8.800	9.100	9.600	10.500
1693	SINGER																										
1694	SINGER		1.800	1.800	2.000	2.100	2.300	2.500	2.800	3.000	3.600	3.800	4.000	4.200	4.500	5.000	5.600	6.300	6.800	6.900	7.100	7.600	8.200	8.800	9.100	9.600	10.500
1695	SKODA																										
1696	110 L		2.300	2.400	2.600	2.800	3.000	3.100	3.400	3.600	4.000	4.100	4.200	4.700	5.000	5.400	5.900	6.400	6.900	7.100	7.200	7.800	8.300	8.900	9.300	9.400	10.300
2220	135	1300	2.200	2.300	2.500	2.700	2.900	3.000	3.200	3.500	3.800	4.000	4.200	4.500	4.900	5.300	5.600	6.200	6.800	6.800	7.000	7.500	8.100	8.700	9.400	9.500	10.400
1697	COMBI	1300	3.200	3.600	4.000	4.400	4.700	5.200	5.800	6.400	7.000	7.700	8.500	9.400	10.000	10.800	12.500	14.000	15.500	16.600	16.800	18.100	19.300	20.900	21.500	21.700	23.800
1698	COMBI	1600	3.100	3.500	3.900	4.300	4.600	5.000	5.600	6.200	6.800	7.500	8.200	9.000	11.400	11.900	13.500	14.600	16.500	18.100	19.800	21.400	23.300	25.200	26.100	26.400	28.700
1699	FABIA	1200	2.000	2.200	2.500	2.800	3.000	3.300	3.900	4.200	4.600	5.100	5.700	6.400	7.300	8.200	9.100	10.400	11.700	13.200	14.100	15.100	16.400	17.700	18.300	18.500	20.200
1700	FABIA	1400	5.900	6.300	6.800	7.400	7.600	7.900	8.100	9.000	9.400	10.000	11.000	11.200	11.300	11.500	11.700	12.600	13.500	14.600	17.800	19.200	20.300	21.900	23.000	23.200	25.300
2221	FABIA	1600	6.000	6.400	6.900	7.500	7.700	8.000	8.300	9.100	9.600	10.200	11.200	11.800	13.500	13.900	14.400	16.100	17.500	17.800	18.100	19.500	20.700	22.300	23.200	23.500	25.600
1701	FABIA	1900	6.100	6.500	7.000	7.600	7.700	8.100	8.400	9.200	9.700	10.300	11.300	11.900	13.700	14.000	14.600	16.300	17.600	17.900	18.200	19.600	20.900	22.500	23.500	23.800	25.900
1702	FABIA	2000	6.400	6.900	7.300	8.000	8.100	8.400	8.800	9.600	10.200	10.800	11.700	12.500	14.300	14.600	15.500	16.100	16.600	17.800	19.100	24.300	30.800	33.400	34.700	35.100	38.200
1703	FAVORIT	1300	2.100	2.300	2.600	2.800	3.000	3.300	3.800	4.100	4.100	5.000	5.500	6.100	6.500	7.100	7.700	8.300	8.900	9.000	9.300	10.000	10.800	11.600	12.500	12.700	13.900
1704	FELICIA	1300	2.700	3.100	3.400	3.700	4.100	4.400	4.800	5.300	5.700	5.800	6.000	6.300	6.800	7.600	8.100	10.000	11.200	12.200	13.500	14.600	16.200	17.500	18.200	18.400	20.100
1705	FELICIA	1600	3.100	3.400	3.700	4.200	4.500	4.900	5.300	5.900	6.600	7.200	7.600	8.000	8.500	9.600	10.700	11.900	13.100	14.200	15.200	16.500	17.800	18.400	18.600	20.300	
1706	FORMAN	1300	2.700	2.900	3.200	3.500	3.900	4.300	4.600	4.900	5.200	5.400	5.600	5.900	6.300	6.800	7.200	8.100	8.700	8.900	8.900	9.600	10.400	11.300	11.700	11.700	12.800
1707	OCTAVIA	1600	4.300	4.500	4.900	5.400	6.100	6.700	7.400	8.100	8.800	9.800	10.300	11.000	11.700	12.600	13.600	14.600	15.800	17.000	18.600	20.400	22.400	26.100	29.500	30.700	32.200
1708	OCTAVIA	1800	4.200	4.500	4.800	5.2.																					

005240

MINISTERIO DE TRANSPORTE

TABLA No. 1 BASE GRAVABLE DE LOS VEHICULOS (Automóviles, Camperos y Camionetas) PARA EL AÑO FISCAL 2012 (CIFRAS EN MILES DE PESOS)

30 NOV 2011

CODIGO (1)	MARCA / LINEA (2)	Cilindrada Cm3 (3)	AÑO MODELO (4)																											
			1.987	1.988	1.989	1.990	1.991	1.992	1.993	1.994	1.995	1.996	1.997	1.998	1.999	2.000	2.001	2.002	2.003	2.004	2.005	2.006	2.007	2.008	2.009	2.010	2.011			
1734	STUDEBAKER																													
1735	STUDEBAKER		1.800	1.800	2.000	2.100	2.300	2.500	2.800	3.000	3.600	3.800	4.000	4.200	4.500	5.000	5.600	6.300	6.800	6.900	7.100	7.600	8.200	8.800	9.100	9.600	10.500			
1736	SUBARU																													
1737	4WD	1800	4.600	5.100	5.700	6.200	6.900	7.600	7.900	9.200	10.300	11.700	12.200	13.000	14.000	16.500	18.000	20.200	23.500	23.900	24.300	26.200	28.000	30.300	31.400	31.700	34.600			
1738	4WL	1600	4.600	5.100	5.700	6.200	6.900	7.600	7.900	9.200	10.300	11.700	12.200	13.000	14.000	16.500	18.000	20.200	23.500	23.900	24.300	26.200	28.000	30.300	31.400	31.700	34.600			
1739	FORESTER	2000	4.800	5.400	6.100	6.800	7.600	8.400	9.400	10.500	11.600	13.100	14.600	16.100	18.000	20.100	22.400	25.100	27.900	29.900	31.800	34.000	36.400	39.200	43.900	49.200	55.100			
1740	FORESTER	2500	5.000	5.700	6.500	7.200	8.000	8.900	9.900	11.100	12.300	13.800	15.200	17.000	19.000	21.100	23.600	26.600	29.900	33.900	38.000	40.900	44.000	47.500	53.200	59.600	66.700			
2224	GLF	1600	4.600	4.900	5.500	6.000	6.700	7.400	7.600	9.000	9.900	11.300	11.900	12.600	13.500	16.100	17.500	19.400	22.800	23.200	23.700	25.400	27.200	29.200	31.600	31.900	34.700			
1742	GLF	1800	4.600	5.100	5.700	6.200	6.900	7.600	7.900	9.200	10.300	11.700	12.200	13.000	14.000	16.500	18.000	20.200	23.500	23.900	24.300	26.200	28.000	30.300	31.400	31.700	34.600			
1743	GFT	1600	3.600	3.900	4.300	4.500	5.000	5.200	5.500	5.900	6.800	7.500	8.000	8.300	8.800	10.300	12.000	13.100	13.900	14.200	14.500	15.600	16.600	18.000	18.700	18.800	20.600			
1744	IMPREZA	1500	3.800	4.200	4.500	4.900	5.500	6.100	6.700	7.300	8.100	8.800	9.400	10.100	12.100	14.000	14.800	16.000	17.300	18.500	19.900	21.300	22.900	24.700	30.100	33.900	36.700			
1745	IMPREZA	1600	3.800	4.200	4.500	4.900	5.500	6.100	6.700	7.300	8.100	8.800	9.400	10.100	12.100	14.000	14.800	16.000	17.300	18.500	19.900	21.300	22.900	24.700	30.100	33.900	36.700			
1746	IMPREZA	1800	3.800	4.200	4.500	4.900	5.500	6.100	6.700	7.300	8.100	8.800	9.400	10.100	12.100	14.000	14.800	16.000	17.300	18.500	19.900	21.300	22.900	24.700	30.100	33.900	36.700			
1747	IMPREZA	2000	4.400	4.900	5.500	6.000	6.700	7.400	8.100	9.000	10.100	11.200	11.800	12.800	13.900	15.000	18.300	20.200	20.800	23.100	23.500	25.000	26.800	29.000	39.500	42.400	46.100			
2550	IMPREZA	2200	4.400	4.900	5.500	6.000	6.700	7.400	8.100	9.000	10.100	11.200	11.800	12.800	13.900	15.000	18.300	20.200	20.800	23.100	23.500	25.000	26.800	29.000	39.500	42.400	46.100			
1748	IMPREZA	2500	8.700	9.800	11.000	12.500	13.900	15.600	17.700	19.900	22.100	25.000	28.200	31.700	35.600	40.100	41.300	42.600	43.800	45.100	46.500	49.000	51.500	55.800	57.900	63.200	70.400			
1749	JUSTY STANDARD	1200	2.900	3.000	3.300	3.500	4.300	4.400	4.400	4.500	5.200	5.600	6.200	6.600	7.300	7.900	8.600	9.400	10.400	10.600	10.900	11.500	12.300	13.300	14.000	14.100	15.300			
1750	LEGACY	1800	4.100	4.400	4.800	5.100	5.600	6.100	6.600	7.400	8.100	9.100	9.900	10.800	11.700	12.700	13.800	15.000	16.300	17.800	17.900	19.200	22.100	25.400	29.200	33.600	38.600			
1751	LEGACY	2000	4.300	4.700	5.200	5.800	6.400	7.200	8.000	8.800	9.800	10.900	11.400	11.700	11.900	12.900	14.400	15.800	17.700	19.300	21.100	23.200	25.600	27.700	31.800	36.700	42.100			
1752	LEGACY	2200	4.300	4.800	5.200	5.800	6.400	7.200	8.000	8.800	9.800	11.000	12.100	13.500	14.900	16.600	17.700	19.300	21.400	23.600	25.900	28.400	31.300	33.800	35.100	40.400	46.500			
1753	LEGACY	2500	6.800	7.400	8.100	8.700	9.500	10.400	11.300	12.500	13.900	15.400	17.200	19.000	21.100	23.500	27.700	31.100	33.200	35.300	37.600	40.100	42.700	45.500	48.400	52.800	57.600			
1754	LEGACY	3000	7.800	8.400	9.100	9.900	10.800	11.700	12.800	14.200	15.800	17.600	19.500	21.600	24.200	26.900	29.900	33.300	37.100	37.400	40.400	43.300	46.900	50.600	54.000	56.000	61.000			
1755	LEONE	1800	4.600	5.100	5.700	6.200	6.900	7.600	7.900	9.200	10.300	11.700	12.200	13.000	14.000	16.500	18.000	20.200	23.500	23.900	24.300	26.200	28.000	30.300	31.400	31.700	34.600			
1756	OUTBACK	2500	7.400	8.100	8.700	9.500	10.300	11.200	12.200	13.500	15.000	16.700	18.500	20.600	22.900	25.400	30.000	33.800	35.900	38.300	40.700	43.400	48.600	54.400	61.000	68.300	76.400			
1757	OUTBACK	3000	8.000	8.900	10.000	11.100	12.400	13.800	15.300	17.200	19.200	21.200	23.800	26.500	29.400	32.900	36.500	41.200	46.400	52.300	59.000	63.400	68.200	73.700	76.500	77.300	84.300			
2424	OUTBACK	3600	8.700	9.800	11.000	12.300	13.600	15.100	16.900	18.900	21.000	23.500	26.100	29.100	32.400	36.100	40.100	45.300	51.000	57.500	64.900	69.800	75.000	81.100	84.200	85.100	92.700			
1758	SVX	3300	10.100	10.700	11.400	11.800	12.500	13.200	14.100	14.800	16.500	17.200	17.300	17.500	18.500	19.800	21.900	23.500	27.100	27.500	28.100	30.100	32.100	34.700	36.100	36.500	39.700			
1760	TRIBECA	3000	8.000	8.900	10.000	11.100	12.400	13.800	15.300	17.200	19.200	21.200	23.800	26.500	29.400	32.900	36.500	41.200	46.400	52.300	59.000	63.400	68.200	73.700	76.500	77.300	84.300			
1761	TRIBECA	3600	15.000	16.300	18.000	19.900	21.800	23.900	26.200	28.800	31.600	34.800	38.100	41.900	46.000	50.400	54.100	59.000	64.000	69.500	75.700	82.100	89.200	97.000	101.000	101.900	111.200			
1762	VIVIO	700	1.700	2.000	2.300	2.400	2.800	2.900	3.200	3.600	4.000	4.200	4.700	4.800	5.300	5.700	6.000	6.500	7.300	8.100	8.700	9.700	10.900	11.600	12.000	12.200	13.300			
2225	OTRAS LINEAS ANTERIORES A 1987		1.500																											
1763	SUNBEAM																													
1764	SUNBEAM		1.800	1.800	2.000	2.100	2.300	2.500	2.800	3.000	3.600	3.800	4.000	4.200	4.500	5.000	5.600	6.300	6.800	6.900	7.100	7.600	8.200	8.800	9.100	10.100	11.000			
1765	SUZUKI																													
1766	FORSA	1000	2.300	2.400	2.700	2.900	3.000	3.300	3.600	3.900	4.100	4.200	4.700	4.900	5.400	6.100	6.800													

005240

MINISTERIO DE TRANSPORTES
 TABLA No. 1 BASE GRAVABLE DE LOS VEHICULOS (Automóviles, Camperos y Camionetas) PARA EL AÑO FISCAL 2012 (CIFRAS EN MILES DE PESOS)

3.0 NOV 2011

CODIGO (1)	MARCA / LINEA (2)	Cilindrada Cm3 (3)	AÑO MODELO (4)																								
			1987	1988	1989	1990	1991	1992	1993	1994	1995	1996	1997	1998	1999	2000	2001	2002	2003	2004	2005	2006	2007	2008	2009	2010	2011
1905	4 RUNNER	3000	8.100	8.800	9.600	10.600	11.600	12.800	14.100	15.400	17.000	18.600	20.500	22.400	24.700	27.500	30.600	34.000	37.700	41.900	46.600	51.700	57.500	63.800	71.800	78.300	85.400
1906	4 RUNNER	3400	8.700	9.500	10.500	11.500	12.700	13.900	15.200	16.800	18.400	20.200	22.300	24.400	27.000	29.900	33.200	36.900	41.000	45.600	50.500	56.300	62.500	69.500	78.000	85.100	92.700
1907	4 RUNNER	4000	9.400	10.400	11.300	12.500	13.800	15.000	16.600	18.200	20.100	22.000	24.300	26.600	29.300	32.500	36.100	40.200	44.500	49.500	55.000	61.100	67.900	75.400	84.800	92.500	100.900
1794	4 RUNNER	4700	9.600	10.600	11.500	12.800	14.100	15.300	17.000	18.600	20.500	22.400	24.700	27.100	29.900	33.100	36.800	40.900	45.500	50.400	56.100	62.300	69.300	76.900	86.400	94.200	102.600
1795	AVALON	3000	9.300	10.200	11.000	12.100	12.700	13.600	14.300	14.600	15.500	16.100	16.600	16.900	17.400	20.000	20.900	21.300	26.300	26.800	27.400	29.200	31.200	33.800	35.600	36.400	39.700
2551	AVENSIS	1800	6.300	6.900	7.500	8.100	8.500	9.200	9.700	10.000	10.600	11.000	11.200	11.400	11.700	13.200	14.200	14.500	17.800	19.500	20.000	21.200	22.700	24.500	27.600	28.200	30.700
2552	AVENSIS	2700	6.400	7.000	7.600	8.100	9.000	9.400	10.200	10.700	11.000	11.500	12.000	12.300	12.600	13.000	14.500	15.600	15.900	19.700	21.400	21.900	23.500	24.900	27.000	30.400	31.000
1796	BURBUJA ESTANDAR		7.700	8.400	9.200	10.200	11.200	12.300	13.500	14.700	16.200	17.900	18.600	24.200	26.200	29.200	32.000	35.200	38.700	39.500	40.300	43.100	46.200	49.700	51.900	52.400	57.100
1798	BURBUJA VX FZJ80	4500	10.800	11.700	12.900	14.000	15.600	17.300	18.600	20.200	21.700	23.800	25.100	27.600	29.100	33.700	37.700	38.800	43.300	44.200	45.100	48.000	51.600	55.600	57.900	58.500	63.700
1797	BURBUJA UZJ 100	4800	22.100	24.400	27.000	29.100	32.100	35.500	39.100	41.000	47.700	51.400	59.500	62.800	65.900	76.000	80.600	95.700	106.600	108.900	111.000	118.800	127.000	137.200	142.700	144.000	156.900
1799	CAMRY	2000	6.300	7.000	7.700	8.400	9.300	10.200	11.300	12.300	13.600	14.900	15.700	17.100	18.300	19.700	21.100	23.200	25.900	28.400	31.000	34.300	37.700	40.800	46.900	53.900	62.100
1800	CAMRY	2200	6.300	7.000	7.700	8.400	9.300	10.200	11.300	12.300	13.600	14.900	15.700	17.100	18.300	19.700	21.100	23.200	25.900	28.400	31.000	34.300	37.700	40.800	46.900	53.900	63.100
1801	CAMRY	2400	6.300	7.000	7.700	8.400	9.300	10.200	11.300	12.300	13.600	14.900	15.700	17.100	18.300	19.700	21.100	23.200	25.900	28.400	31.000	34.300	37.700	40.800	46.900	53.900	63.100
1802	CAMRY	3000	6.900	7.600	8.200	9.100	10.000	11.100	12.100	13.300	14.600	16.100	17.000	18.400	19.700	20.900	22.500	24.500	26.700	29.300	32.200	35.500	39.000	42.900	47.200	56.200	66.800
1803	CAMRY	3500	9.900	11.000	12.000	13.400	14.600	15.900	17.600	19.200	21.200	23.300	24.600	26.300	28.000	29.200	31.200	33.500	36.000	39.100	42.200	45.900	50.400	54.600	60.200	69.300	79.700
1804	CARINA II	1600	6.300	6.900	7.500	8.100	8.600	8.900	9.300	9.900	11.000	12.500	14.000	15.100	16.000	22.000	24.500	28.100	32.000	32.600	33.300	35.700	38.100	41.200	42.900	43.300	47.100
1805	CELICA	1300	3.900	4.400	4.800	5.300	5.500	6.300	7.200	8.100	8.900	9.700	13.000	14.900	16.200	17.700	19.900	21.600	26.600	27.200	27.700	29.700	31.700	34.100	35.500	35.900	39.200
1806	CELICA	1600	3.900	4.500	4.800	5.300	5.700	6.500	7.300	8.100	9.000	10.000	12.600	16.200	17.900	21.000	22.800	24.600	26.800	27.500	27.900	29.900	32.100	34.500	35.900	36.300	39.600
1807	CELICA	1800	4.000	4.600	4.900	5.400	6.000	6.700	7.500	8.300	9.200	10.300	13.600	20.200	21.900	23.500	25.100	27.100	30.000	33.200	34.300	36.800	39.300	42.500	44.100	44.600	48.700
1808	CELICA	2000	4.000	4.600	4.900	5.400	6.000	6.700	7.500	8.300	9.200	10.300	14.100	20.200	21.900	23.500	25.100	27.700	30.800	34.000	35.100	37.700	40.400	43.600	45.300	45.800	50.000
1809	COROLLA	1300	3.100	3.500	3.800	4.100	4.400	4.600	4.900	5.300	5.700	6.100	6.600	7.200	7.900	8.300	9.000	9.800	12.800	14.100	15.400	17.000	18.800	20.100	21.000	21.200	23.100
1810	COROLLA	1600	4.100	4.500	4.800	5.300	5.800	6.500	7.100	7.900	8.600	9.500	10.200	11.000	11.800	12.700	13.600	14.900	16.700	18.400	20.100	22.200	24.400	26.400	30.900	33.000	35.800
1811	COROLLA	1800	4.500	4.900	5.200	5.900	6.400	7.100	7.800	8.600	9.500	10.400	11.200	12.000	13.000	14.100	14.900	16.400	18.400	20.700	22.600	24.400	26.900	29.100	34.000	37.200	42.300
1812	CORONA	2000	4.200	4.600	4.900	5.400	6.000	6.700	7.300	8.100	8.800	9.600	12.500	16.200	20.300	21.900	23.500	25.800	28.800	31.600	34.600	37.200	40.000	43.200	44.500	44.900	49.000
1813	CRESSIDA	2400	5.800	6.600	7.400	8.100	9.000	10.900	11.000	12.200	15.000	15.300	15.600	19.200	20.900	24.500	28.200	35.300	40.000	40.800	41.600	44.500	47.600	51.500	53.100	53.400	58.300
1814	CROWN	3000	5.800	6.500	7.200	7.900	8.600	9.500	9.800	11.400	12.600	13.800	14.600	16.000	17.500	18.800	20.100	22.000	24.500	27.000	29.600	32.400	35.800	38.500	39.600	40.100	43.700
1815	DJ 81	4500	7.000	7.600	8.200	8.800	9.700	10.500	11.600	12.200	12.700	13.400	14.900	15.600	17.900	20.900	24.500	26.400	27.900	28.400	29.000	30.900	33.200	36.000	36.900	37.200	40.500
1816	F 60 4 WD LVKC D/H A/A	4200	10.600	11.200	12.100	12.400	13.200	13.300	14.100	14.500	15.600	16.700	17.500	19.200	20.900	23.900	25.300	25.800	27.800	28.300	28.900	30.900	33.100	35.900	36.800	37.200	40.400
1817	FJ 25		4.000	4.600	4.900	5.500	6.300	7.400	8.100	8.700	10.300	11.400	12.100	14.600	15.200	17.900	21.000	23.800	27.000	27.500	28.100	30.000	32.100	34.700	35.600	36.000	39.200
1818	FJ 40		5.300	6.000	6.800	7.500	8.200	9.300	10.400	12.000	13.100	14.500	15.000	20.000	21.300	23.300	25.400	28.900	31.700	32.300	32.900	35					

005240

MINISTERIO DE TRANSPORTE

TABLA No. 1 BASE GRAVABLE DE LOS VEHICULOS (Automóviles, Camperos y Camionetas) PARA EL AÑO FISCAL 2012 (CIFRAS EN MILES DE PESOS)

30 NOV 2011

CODIGO (1)	MARCA / LINEA (2)	Cilindrada Cm3 (3)	AÑO MODELO (4)																								
			1.987	1.988	1.989	1.990	1.991	1.992	1.993	1.994	1.995	1.996	1.997	1.998	1.999	2.000	2.001	2.002	2.003	2.004	2.005	2.006	2.007	2.008	2.009	2.010	2.011
1852	LAND CRUISER	4500	6.800	7.500	8.200	9.000	10.000	10.500	11.200	11.800	12.600	13.200	14.000	15.000	16.200	17.500	18.700	20.100	21.400	22.700	24.100	25.500	26.900	28.300	29.700	31.100	32.500
1853	LAND CRUISER BA J90L	2700	8.700	9.500	10.500	11.500	12.800	14.000	15.300	16.900	18.500	20.400	22.400	24.900	27.600	30.700	34.000	36.500	40.400	44.500	48.800	53.600	59.000	63.700	65.700	66.300	72.300
1854	LAND CRUISER VXR	4700	6.000	6.900	7.900	8.800	10.000	11.500	13.100	16.000	17.400	19.100	22.300	24.400	28.100	36.700	40.400	42.400	46.700	50.000	53.600	57.500	61.700	66.500	68.700	69.400	75.700
1855	LAND CRUISER DJ 81	4500	6.800	7.500	8.200	9.000	10.000	10.500	11.200	11.800	12.600	13.200	14.000	15.000	16.200	17.500	18.700	20.100	21.400	22.700	24.100	25.500	26.900	28.300	29.700	31.100	32.500
1856	LAND CRUISER FJ 55	2400	7.200	8.000	8.800	9.700	10.800	11.900	12.600	13.300	14.300	15.100	16.000	17.500	18.700	20.100	21.500	23.200	25.100	27.500	30.200	33.100	36.500	39.400	40.600	41.000	44.700
1857	LAND CRUISER FJ 55	2500	7.200	8.000	8.800	9.700	10.800	11.900	12.600	13.300	14.300	15.100	16.000	17.500	18.700	20.100	21.500	23.200	25.100	27.500	30.200	33.100	36.500	39.400	40.600	41.000	44.700
1858	LAND CRUISER FJ 60	3500	6.200	7.300	8.300	9.400	10.000	10.100	11.000	12.700	13.700	14.600	15.600	16.000	18.900	20.700	22.700	24.900	27.400	27.800	28.300	30.400	32.400	35.100	36.200	36.500	39.800
1859	LAND CRUISER FJ 62	4500	7.500	8.200	9.200	10.100	11.100	11.700	12.500	13.200	14.000	14.700	15.700	16.900	18.100	19.500	20.900	22.300	23.900	30.300	32.400	34.800	37.300	40.300	41.600	42.000	45.800
1860	LAND CRUISER FZJ 73	4500	6.000	6.600	7.300	7.800	8.500	9.400	10.300	11.300	13.200	14.300	14.400	15.600	17.800	19.500	22.100	26.700	29.100	31.800	32.500	34.800	37.200	40.300	41.500	41.900	45.700
1861	LAND CRUISER FZJ 73	3900	5.700	6.200	6.900	7.400	8.100	8.900	9.800	10.700	12.600	13.600	13.700	14.700	16.900	18.400	21.000	25.500	29.700	30.300	30.900	33.100	35.400	38.100	39.300	39.700	43.300
1862	LAND CRUISER FZJ 75	4500	6.800	7.500	8.200	9.000	10.000	10.500	11.200	11.800	12.600	13.200	14.000	15.000	16.200	17.500	18.700	20.100	21.400	22.700	24.100	25.500	26.900	28.300	29.700	31.100	32.500
1863	LAND CRUISER FZJ 80 CBU	4500	6.800	7.500	8.200	9.000	10.000	10.500	11.200	11.800	12.600	13.200	14.000	15.000	16.200	17.500	18.700	20.100	21.400	22.700	24.100	25.500	26.900	28.300	29.700	31.100	32.500
1864	LAND CRUISER GX FZJ 80	4500	6.800	7.500	8.200	9.000	10.000	10.500	11.200	11.800	12.600	13.200	14.000	15.000	16.200	17.500	18.700	20.100	21.400	22.700	24.100	25.500	26.900	28.300	29.700	31.100	32.500
1865	LAND CRUISER HDJ 100	4200	13.700	14.300	14.800	15.400	16.000	16.700	17.500	18.200	18.900	19.800	20.500	21.500	22.700	23.900	25.200	26.500	27.900	30.000	32.000	34.000	36.900	39.900	41.100	41.600	45.300
1866	LAND CRUISER HZJ 75	4200	12.200	12.800	13.300	13.800	14.500	14.900	15.400	16.200	16.900	17.700	18.300	19.300	20.300	21.200	22.400	23.700	24.900	26.700	28.700	30.700	33.000	35.700	36.700	37.000	40.300
1867	LAND CRUISER KDJ 95	3000	6.200	7.300	8.300	9.500	11.100	12.900	14.900	16.800	19.700	23.200	27.000	31.700	37.400	42.400	49.600	52.300	54.800	58.800	63.100	67.800	72.700	78.600	80.800	81.600	88.900
1868	LAND CRUISER TURBO	4200	13.500	14.300	14.800	15.400	16.000	16.700	17.500	18.200	18.900	19.800	20.500	21.500	22.700	23.900	25.200	26.500	27.900	30.000	32.000	34.000	36.900	39.900	41.100	41.600	45.300
1869	LAND CRUISER UZJ 100L	4700	12.900	14.200	15.400	17.100	18.700	20.800	22.600	24.900	27.400	30.100	33.100	36.700	39.400	42.200	45.400	48.600	52.300	55.900	60.100	64.400	69.200	74.600	76.800	77.600	84.600
1870	LAND CRUISER UZJ 100 STANDAR	4700	14.300	15.700	17.400	19.000	21.000	23.000	25.300	27.800	30.600	33.600	36.900	40.900	43.900	47.100	50.600	54.200	58.200	62.500	67.000	71.800	76.900	82.100	100.000	101.000	110.100
1871	LAND CRUISER UZJ	4500	6.800	7.500	8.200	9.000	10.000	10.500	11.200	11.800	12.600	13.200	14.000	15.000	16.200	17.500	18.700	20.100	21.400	22.700	24.100	25.500	26.900	28.300	29.700	31.100	32.500
1872	LAND CRUISER UZJ 1000 STD	4500	14.100	15.500	17.200	18.900	20.900	22.800	25.100	27.600	30.500	33.500	35.300	39.000	42.400	47.100	50.600	54.200	58.200	62.500	66.300	70.900	76.000	82.100	84.500	85.400	93.000
1873	LAND CRUISER VX	4700	14.100	15.500	17.200	18.900	20.900	22.800	25.100	27.600	30.500	33.500	35.300	39.000	42.400	47.100	50.600	54.200	58.200	62.500	66.300	70.900	76.000	82.100	84.500	85.400	93.000
1874	LAND CRUISER VZJ 100	3000	8.200	9.100	10.000	11.000	12.100	13.300	14.000	15.000	15.900	17.000	18.000	19.600	20.900	22.400	24.200	26.000	28.100	30.800	33.800	37.200	40.900	44.100	45.400	45.900	50.000
1875	LAND CRUISER VZJ 100	4700	6.000	6.900	7.900	8.800	10.000	11.500	13.100	16.000	17.400	19.100	22.300	24.400	28.100	36.700	40.400	42.400	46.700	50.000	53.600	57.500	61.700	66.500	68.700	69.400	75.700
1876	LAND CRUISER 78		10.000	10.800	11.600	12.600	13.400	14.600	15.500	16.800	18.000	19.500	20.900	22.800	24.800	27.000	29.300	31.800	34.600	37.500	40.900	44.500	48.200	52.600	54.100	54.600	59.600
1877	LAND CRUISER 79		9.700	10.400	11.200	12.100	13.000	13.900	14.900	16.000	17.300	18.500	20.000	21.700	23.600	25.500	27.900	30.300	33.000	35.900	38.900	42.300	46.000	50.100	51.600	52.200	56.800
2226	LAND CRUISER 200		19.000	20.900	22.800	25.100	27.600	30.500	33.500	36.900	40.400	44.400	48.800	54.100	60.200	66.900	74.400	82.500	91.900	102.000	113.300	125.900	139.800	155.300	172.600	174.400	190.100
1878	LC ANFIBIO		12.000	13.200	14.200	15.100	16.500	17.000	19.700	21.400	23.400	25.000	27.400	27.600	31.800	35.300	40.600	46.900	50.400	51.500	52.600	56.100	60.100	64.900	66.800	67.500	73.600
1880	LEXUS	2200	11.200	12.100	13.200	14.000	15.200	16.500	19.600	21.400	23.400	25.000	27.400	25.700	28.800	33.100	35.300	40.000	44.100	45.000	45.900	49.100	52.600	56.600			

005240

TABLA No. 1 BASE GRAVABLE DE LOS VEHICULOS (Automóviles, Camperos y Camionetas) PARA EL AÑO FISCAL 2012 (CIFRAS EN MILES DE PESOS)

30 NOV 2011

CODIGO (1)	MARCA / LINEA (2)	Cilindrada Cm3 (3)	AÑO MODELO (4)																										
			1.987	1.988	1.989	1.990	1.991	1.992	1.993	1.994	1.995	1.996	1.997	1.998	1.999	2.000	2.001	2.002	2.003	2.004	2.005	2.006	2.007	2.008	2.009	2.010	2.011		
1919	STARLET	1300	4.300	4.400	4.600	4.800	5.200	5.500	6.100	6.400	6.900	7.200	7.500	7.700	8.900	9.700	11.800	13.800	14.600	14.700	15.100	16.200	17.500	18.800	19.400	19.600	21.300		
1920	STARLET	1600	3.600	4.100	4.400	4.600	5.100	5.100	5.500	7.000	7.500	8.400	8.900	9.600	9.700	10.600	11.600	14.300	17.500	17.700	18.100	19.400	20.700	22.300	22.900	23.200	25.200		
1921	STELY	1300	3.600	4.100	4.400	4.600	5.100	5.100	5.500	7.000	7.500	8.400	8.900	9.600	9.700	10.600	11.600	14.300	17.500	17.700	18.100	19.400	20.700	22.300	22.900	23.200	25.200		
2436	SUPRA	2800	7.200	7.900	8.600	9.500	10.400	11.400	12.700	12.700	13.600	14.700	15.400	17.300	19.000	21.800	23.100	24.300	26.100	26.700	27.300	29.000	30.900	33.600	34.600	35.000	38.100		
1922	SUPRA	3000	7.300	8.000	8.700	9.600	10.500	11.500	12.800	12.800	13.800	14.900	15.600	17.500	19.200	22.100	23.300	24.500	26.400	26.900	27.500	29.300	31.300	33.900	35.000	35.300	38.500		
1923	TACOME	3000	7.300	8.000	8.700	9.600	10.500	11.500	12.800	12.800	13.800	14.900	15.600	17.500	19.200	22.100	23.300	24.500	26.400	26.900	27.500	29.300	31.300	33.900	35.000	35.300	38.500		
1924	TERCEL	1300	2.300	2.500	2.800	3.000	3.200	3.600	4.000	4.400	4.800	5.100	5.400	6.000	6.500	7.100	7.500	8.300	9.200	10.200	11.100	12.300	13.400	14.500	14.800	15.000	16.400		
1925	TERCEL	1500	2.600	3.000	3.200	3.500	3.900	4.300	4.600	5.100	5.600	6.100	6.600	6.800	7.700	8.200	8.800	9.600	10.800	11.800	12.900	14.200	15.700	17.000	17.500	17.700	19.300		
2437	VENZA	2700	11.100	12.200	13.400	14.700	16.200	17.800	19.500	21.400	23.600	25.900	28.500	31.300	34.300	37.800	41.500	45.600	50.100	55.100	60.500	66.500	73.100	80.300	88.300	102.900	112.200		
2438	VENZA	3500	11.300	12.300	13.600	14.800	16.400	17.900	19.800	21.700	23.900	26.200	28.800	31.600	34.700	38.200	42.000	46.100	50.600	55.700	61.200	67.200	73.900	81.200	89.200	106.000	115.500		
1927	YARIS	1300	3.100	3.500	3.800	4.400	4.600	5.000	5.500	6.200	6.800	7.500	8.200	9.000	10.000	10.400	11.300	12.000	12.800	14.400	18.100	18.900	20.700	22.200	22.900	23.200	25.200		
1928	YARIS	1500	3.500	3.900	4.300	4.700	5.000	5.600	6.200	6.900	7.500	8.200	9.000	10.000	10.400	10.900	11.700	12.500	13.300	14.900	18.900	20.800	22.800	24.600	25.300	25.600	27.900		
2227	OTRAS LINEAS ANTERIORES A 1987		1.800																										
1929	TRIUMPH																												
1930	TRIUMPH	1500	1.800	1.800	2.000	2.100	2.300	2.500	2.800	3.000	3.600	3.800	4.000	4.200	4.500	5.000	5.600	6.300	6.800	6.900	7.100	7.600	8.200	8.800	9.100	9.600	10.500		
1931	UAZ																												
1932	3303	2400	2.700	3.000	3.300	3.500	3.800	4.000	4.300	4.500	5.100	5.500	6.100	6.700	7.300	8.100	8.900	9.600	10.700	11.000	11.200	11.900	12.600	13.800	14.300	14.500	15.700		
1933	469 B		2.300	2.500	2.700	2.900	3.100	3.300	3.600	3.800	4.100	4.200	4.400	4.800	5.200	5.700	6.200	6.800	7.300	7.500	7.600	8.100	8.700	9.400	9.700	9.800	10.700		
2228	OTRAS LINEAS ANTERIORES A 1987		2.000																										
1934	UFO																												
1935	PAISAJE	1600	4.900	5.200	5.700	6.200	6.700	7.200	7.700	8.300	8.800	9.500	10.300	11.200	12.200	13.200	14.300	15.400	16.900	18.300	20.000	21.600	23.600	25.500	26.700	26.900	29.300		
1936	VAUXHALL																												
1937	VAUXHALL		1.700	1.700	1.900	2.000	2.200	2.400	2.700	2.900	3.500	3.700		4.000	4.100	4.300	4.900	5.400	6.100	6.700	6.800	6.800	7.400	8.000	8.500	8.900	9.800		
1938	VIASA																												
1939	VIASA		1.700	1.700	1.900	2.000	2.200	2.400	2.700	2.900	3.500	3.700		4.000	4.100	4.300	4.900	5.400	6.100	6.700	6.800	6.800	7.400	8.000	8.500	8.900	9.800		
1940	VOLGA																												
2439	2410	2400	2.000	2.000	2.200	2.300	2.500	2.800	3.000	3.400	4.000	4.300	4.500	4.700		4.900	5.600	6.300	7.100	7.700	7.800	7.900	8.400	9.000	9.800	10.300	10.400	11.300	
1941	GAZ-2410	1300	1.700	1.700	1.900	2.000	2.200	2.400	2.700	2.900	3.500	3.700		4.000	4.100	4.300	4.900	5.400	6.100	6.700	6.800	6.800	7.400	8.000	8.500	8.900	9.800		
1942	VOLKSWAGEN																												
1943	BORA TURBO	2000	6.000	6.700	7.300	8.100	8.800	9.700	10.700	11.700	12.900	14.200	15.500	17.100	18.800	20.700	22.700	24.900	27.400	30.100	33.100	36.400	40.000	43.800	48.200	53.000	57.700		
1944	BORA	2500	3.700	4.300	4.600	5.000	5.700	6.400	7.200	8.100	8.900	9.900	11.100	12.300	13.700	15.200	17.100	19.200	21.500	24.300	26.300	27.500	29.000	31.700	33.800	36.900	40.200		
1945	BRASILIA	1600	3.700	4.000	4.300	4.500	4.700	5.000	5.400	5.800	6.300	6.700	7.100	7.700	8.300	8.900	9.600	10.400	11.300	12.200	13.200	14.200	15.300	16.700	17.400	17.500	19.100		
1946	CABRIOLET	1800	6.100	6.800	7.400	8.200	8.800	9.600	10.300	11.200	12.000	12.800	13.700	14.600	15.500	16.400	17.300	18.200	19.100	20.000	20.900	21.800	22.700	23.600	24.500	25.400	26.300		
1947	CARAT		6.600	7.000	7.300	7.600	8.100	8.400	8.800	9.200	9.600	10.100	10.600	11.300	12.000	12.500	13.400	14.200	14.900	16.000	16.900	17.900	19.000	20.500	22.100	22.400	24.300		
1948	COMBI	1600	3.400	3.700	4.000	4.400	4.500	4.900	5.200	5.600	6.000	6.800	7.300	7.900	8.400	11.500	11.700	12.400	13.200	14.200	15.300	16.900	18.600	20.100	21.600	21.800	23.900		
1949	CORRADO	1800	4.800	5.700	6.500	7.400	7.900	8.700	9.500	10.400	11.300	12.300	13.400	14.500	15.600	16.700	17.800	18.900	20.000	21.100	22.200	23.300	24.400	25.500	26.600	27.700	28.800		
1950	CORRADO	2800	4.800	5.900	6.700	7.600	8.100	8.900	9.800	10.600	11.600	12.600	13.700	14.700	15.700	16.700	17.700	18.700	19.700	20.700	21.700	22.700	23.700	24.700	25.700	26.700	27.700		
1951	CORRADO	3000	4.800	6.000	6.800	7.700	8.100	9.000	9.900	10.700	11.700	12.700	13.700	14.700	15.700	16.700	17.700	18.700	19.700	20.700	21.700	22.700	23.700	24.700	25.700	26.700			

MINISTERIO DE TRANSPORTE
TABLA No. 1 BASE GRAVABLE DE LOS VEHICULOS (Automóviles, Camperos y Camionetas) PARA EL AÑO FISCAL 2012 (CIFRAS EN MILES DE PESOS)

30 NOV 2011

CODIGO (1)	MARCA / LINEA (2)	Cilindrada Cm3 (3)	AÑO MODELO (4)																								
			1.987	1.988	1.989	1.990	1.991	1.992	1.993	1.994	1.995	1.996	1.997	1.998	1.999	2.000	2.001	2.002	2.003	2.004	2.005	2.006	2.007	2.008	2.009	2.010	2.011
1975	JETTA	2800	5.900	6.500	7.100	7.700	8.300	9.100	9.800	10.900	11.800	12.700	13.900	15.000	16.300	17.800	19.700	21.500	23.700	26.100	28.600	31.400	34.500	37.900	41.700	45.900	50.100
1976	JETTA	3000	5.900	6.500	7.100	7.800	8.400	9.200	9.900	11.000	11.900	12.900	14.100	15.100	16.400	18.000	19.900	21.700	24.000	26.300	28.900	31.700	34.900	38.300	42.200	46.400	50.500
1977	KARMAN GHIA	1500	1.600	1.700	1.800	2.000	2.200	2.300	2.600	2.900	3.400	3.700	3.900	4.200	4.600	5.000	5.600	6.200	6.800	7.100	7.600	8.100	8.800	9.500	9.600	10.500	
1978	NEW BEETLE	1800	6.000	6.700	7.400	8.100	8.900	9.800	10.800	11.900	13.000	14.400	15.700	17.500	18.900	20.300	21.700	23.500	25.300	26.500	27.200	29.400	31.700	34.200	37.000	37.300	40.600
1979	NEW BEETLE	2000	6.200	6.900	7.500	8.200	9.000	9.900	11.000	12.100	13.200	14.600	16.000	17.800	19.100	20.500	22.000	23.800	25.500	26.800	27.500	29.600	32.500	35.200	37.900	38.300	41.800
1980	NEW BEETLE	2500	6.300	7.100	7.700	8.400	9.200	10.100	11.300	12.300	13.500	14.800	16.300	18.100	19.600	20.900	22.400	24.300	26.000	27.500	28.100	30.300	33.200	36.000	38.800	39.200	42.700
1981	PARATI	1600	2.300	2.600	2.900	3.200	3.500	3.900	4.400	4.800	5.200	5.700	6.400	6.700	7.200	7.700	8.300	9.400	10.100	11.100	12.100	13.500	14.600	15.700	17.000	17.200	18.700
1982	PARATI	1800	3.200	3.400	3.900	4.300	4.800	5.000	5.400	5.900	6.500	7.100	7.700	8.300	9.100	9.800	10.700	12.400	13.400	14.300	15.300	16.000	16.600	18.000	19.600	19.800	21.500
1983	PASSAT	1500	3.100	3.300	3.700	4.100	4.500	4.700	5.000	5.400	5.900	6.400	6.800	7.500	8.100	8.900	9.800	10.800	11.800	13.100	14.400	15.800	17.400	19.500	21.800	24.400	27.400
1984	PASSAT	1800	6.100	6.700	7.400	7.900	8.600	9.500	10.400	11.300	13.400	14.400	16.600	15.800	17.900	19.600	22.400	27.300	31.500	32.200	35.400	39.000	42.900	48.000	53.700	60.200	67.400
1985	PASSAT	2000	7.200	7.900	8.700	9.500	10.500	11.500	12.700	14.000	15.300	16.800	18.400	20.300	22.300	24.500	27.000	29.600	32.600	35.800	39.400	43.400	47.600	53.400	59.800	66.900	75.000
1986	PASSAT	2800	7.600	8.200	9.100	10.000	11.000	12.000	13.300	14.600	16.000	17.600	19.300	21.200	23.300	25.600	28.100	30.900	34.000	37.400	41.200	45.300	49.900	55.900	62.600	70.000	78.500
1987	POLO	1000	1.900	2.000	2.300	2.700	2.900	3.300	3.600	4.100	4.400	4.900	5.400	6.200	6.900	7.900	8.800	9.900	11.300	12.500	13.500	14.600	15.500	16.800	18.100	18.300	20.000
1988	POLO	1400	3.400	3.900	4.300	4.600	5.000	5.600	6.200	6.700	7.500	8.100	8.900	10.100	10.900	11.600	12.500	13.500	14.500	15.600	16.800	18.000	19.200	20.800	22.500	22.700	24.700
1989	POLO	1600	3.600	4.100	4.500	4.800	5.300	5.900	6.500	7.100	7.900	8.500	9.400	10.600	11.400	12.300	13.200	14.200	15.200	16.400	17.700	19.000	20.300	21.800	23.700	23.900	26.100
1990	POLO	1800	3.800	4.300	4.600	4.900	5.500	6.100	6.800	7.400	8.200	9.100	9.900	11.100	12.000	12.900	13.900	14.700	16.000	17.300	18.600	19.900	21.200	23.000	24.900	25.200	27.500
1991	POLO	2000	3.900	4.400	4.700	5.000	5.600	6.200	7.000	7.600	8.300	9.100	10.000	11.200	12.100	13.100	14.000	14.900	16.200	17.500	18.800	20.200	22.100	23.900	25.800	26.000	28.400
1992	QUANTUM	2000	4.900	5.400	6.200	7.000	7.900	8.900	10.000	10.800	11.100	11.400	12.500	15.300	18.300	19.600	22.400	25.800	29.100	31.100	32.800	34.500	36.300	39.000	42.200	42.600	46.500
1993	RABBIT		2.000	2.100	2.200	2.400	2.600	2.800	3.000	3.400	4.000	4.200	4.400	4.700	5.000	5.700	6.400	7.000	7.700	7.900	8.100	8.400	9.100	9.800	10.700	10.800	11.700
2556	ROUTAN	2000	11.500	12.700	14.000	15.300	16.900	18.500	20.400	22.400	24.600	27.100	29.700	32.700	35.900	39.500	43.400	47.600	52.400	57.500	63.200	69.500	76.300	83.900	92.200	100.500	109.500
1994	SAFARI		4.400	4.700	4.900	5.400	5.700	6.300	6.900	7.300	8.200	8.700	9.300	9.900	10.800	11.600	12.500	13.500	14.500	15.500	16.500	17.500	18.500	19.500	20.500	21.500	22.500
2443	SAVEIRO	1800	2.300	2.500	2.800	3.000	3.300	3.600	4.000	4.400	4.800	5.100	5.700	6.000	6.400	6.800	7.500	8.300	8.900	9.800	10.800	11.900	13.000	14.000	15.100	15.900	17.300
1995	SCIROCCO		2.600	2.900	3.100	3.300	3.700	3.800	4.100	4.400	4.600	4.800	5.100	5.600	6.100	6.700	7.100	7.800	8.400	8.800	9.300	10.000	10.900	11.700	11.800	12.900	
1961	SPACEFOX	1600	2.200	2.500	2.900	3.200	3.600	4.000	4.700	5.100	5.700	6.500	7.400	8.200	9.300	10.400	11.700	13.300	14.900	16.800	18.000	19.400	20.900	22.500	24.300	25.500	27.700
2229	TIGUAN	2000	6.900	7.500	8.200	9.000	9.900	10.900	11.900	13.100	14.400	15.700	17.400	19.100	20.800	22.900	25.000	27.800	30.800	34.000	38.000	42.400	47.000	52.200	58.000	63.800	63.800
1996	TOUAREG	2500	10.600	11.600	12.800	14.100	15.400	17.000	18.700	20.600	22.500	24.700	27.300	30.300	33.500	37.200	41.400	44.900	48.800	53.100	57.700	62.700	68.200	74.100	80.000	88.900	88.200
1997	TOUAREG	3200	11.200	12.200	13.400	14.800	16.200	17.800	19.700	21.500	23.700	26.000	28.600	31.700	35.200	39.000	43.500	47.100	51.300	55.700	60.600	65.900	71.500	77.900	84.100	85.100	92.600
2444	TOUAREG	4200	11.700	12.900	14.100	15.500	17.100	18.700	20.700	22.600	24.900	27.300	30.100	33.300	36.900	40.900	45.700	49.500	53.800	58.500	63.700	69.200	75.200	81.700	88.300	89.300	97.300
1998	VARIANT	1600	4.200	4.500	4.700	5.000	5.400	5.900	6.400	6.900	7.700	8.200	8.700	9.400	10.100	11.300	12.400	14.100	15.900	17.200	18.400	20.300	22.400	24.300	26.100	26.400	28.700
1999	VENTO	1800	3.500	3.900	4.300	4.600	5.000	5.600	6.200	6.400	6.700	6.900	7.400	8.000	8.500	9.300	9.900	11.000	12.200	13.400	14.600	16.000	17.700	19.200	20.700	20.900	22.700
2000	VENTO	2000																									

005240 TABLA No. 1 BASE GRAVABLE DE LOS VEHÍCULOS (Automóviles, Camperos y Camionetas) PARA EL AÑO FISCAL 2012 (CIFRAS EN MILES DE PESOS)

30 NOV 2011

CODIGO (1)	MARCA / LINEA (2)	Cilindrada Cm3 (3)	AÑO MODELO (4)																								
			1.987	1.988	1.989	1.990	1.991	1.992	1.993	1.994	1.995	1.996	1.997	1.998	1.999	2.000	2.001	2.002	2.003	2.004	2.005	2.006	2.007	2.008	2.009	2.010	2.011
2025	S 60 R AWD	2500	4.900	5.500	6.200	7.000	7.900	8.800	9.900	11.200	12.500	14.100	15.800	17.800	20.000	22.400	25.200	28.300	31.800	35.700	40.200	45.100	50.700	56.900	64.000	71.900	78.400
2024	S 60 TURBO GEARTRONIC	2500	5.600	6.300	7.200	8.100	9.000	10.100	11.300	12.800	14.400	16.100	18.100	20.400	22.900	25.700	28.900	32.500	36.500	41.000	46.100	51.800	58.200	65.400	73.400	82.500	91.600
2035	S 60 TURBO R	2500	6.000	6.700	7.600	8.400	9.500	10.700	12.000	13.500	15.100	17.100	19.100	21.500	24.200	27.200	30.600	34.300	38.500	43.300	48.700	54.700	61.400	69.100	77.500	87.100	96.700
2560	S 60	3000	6.300	7.100	8.000	8.900	10.000	11.300	12.600	14.200	15.900	17.900	20.100	22.600	25.400	28.500	32.100	36.000	40.400	45.500	51.100	57.400	64.500	72.500	81.500	91.500	102.800
2026	S 70	2300	10.500	11.400	12.600	12.700	15.700	16.300	17.800	19.800	22.400	24.000	24.400	27.000	29.300	33.600	36.900	40.400	44.700	45.500	46.600	50.200	53.700	58.900	61.900	63.200	69.000
2027	S 70	2500	10.100	11.100	12.100	12.200	15.000	15.600	17.100	18.900	21.500	22.200	22.500	23.600	25.600	28.300	33.300	36.600	40.400	41.200	42.100	45.600	48.700	56.500	59.400	60.600	66.100
2028	S 80	2400	7.100	8.000	8.900	10.000	11.300	12.600	14.200	16.000	17.900	20.200	22.600	25.400	28.600	32.100	36.100	40.500	45.500	51.100	57.500	64.600	72.600	79.400	83.300	85.200	92.800
2029	S 80	2500	6.900	7.800	8.700	9.800	11.000	12.300	13.900	15.600	17.600	19.700	22.100	24.800	27.900	31.300	35.200	39.600	44.500	50.100	56.200	63.100	70.900	78.100	82.000	83.800	91.400
2030	S 80	2800	6.900	7.800	8.700	9.800	11.000	12.300	13.900	15.600	17.600	19.700	22.100	24.800	27.900	31.300	35.200	39.600	44.500	50.100	56.200	63.100	70.900	78.100	82.000	83.800	91.400
2031	S 80	2900	6.500	7.300	8.100	9.200	10.300	11.500	13.000	14.600	16.400	18.400	20.800	23.300	26.200	29.400	33.100	37.200	41.700	46.900	52.700	59.200	66.500	72.800	76.300	78.000	85.100
2032	S 80	3200	8.000	8.900	10.000	11.300	12.700	14.300	16.000	17.900	20.200	22.700	25.500	28.600	32.200	36.200	40.600	45.600	51.300	57.600	64.700	72.800	81.700	90.900	94.500	96.600	105.300
2033	S 80	4400	11.800	13.300	14.900	16.800	18.800	21.100	23.800	26.700	30.000	33.800	37.900	42.600	47.800	53.700	60.400	67.900	76.200	85.700	96.200	108.200	121.500	133.800	140.500	143.600	156.500
2036	V 40	1800	6.100	6.700	7.400	8.100	8.900	9.800	10.800	11.800	13.000	14.300	15.700	17.300	18.900	20.900	22.900	25.100	27.600	30.400	33.400	36.700	40.300	44.700	50.200	56.500	63.400
2447	V 40	2000	6.400	7.100	7.800	8.500	9.300	10.300	11.300	12.400	13.700	15.000	16.500	18.100	19.900	21.800	24.100	26.400	29.000	31.900	35.000	38.500	42.300	47.000	52.900	59.400	66.600
2037	V 50	2300	7.500	8.300	9.200	10.200	11.300	12.400	13.600	14.900	16.300	17.800	19.600	22.300	26.000	29.400	34.800	39.400	45.200	46.200	47.100	51.000	54.500	59.600	62.700	64.000	69.800
2038	V 50 I	2400	10.200	11.200	12.300	13.500	14.800	16.400	17.900	19.700	21.600	23.800	26.100	28.700	31.600	34.600	38.100	41.800	46.700	51.300	56.400	61.000	65.200	71.400	74.900	76.600	83.500
2039	V 50 TURBO	2500	11.300	12.400	13.600	15.000	16.500	18.000	19.900	21.900	24.100	26.400	29.100	32.000	35.000	38.500	42.200	46.700	51.800	56.800	62.600	67.700	72.400	79.200	83.100	85.100	92.700
2040	V 70	2000	6.600	7.400	8.100	9.100	10.200	11.200	12.400	13.800	15.300	17.100	18.800	21.000	23.400	25.900	28.500	31.500	34.900	38.500	42.300	47.100	51.800	56.700	59.400	60.800	66.300
2041	V 70	2500	6.600	7.400	8.100	9.100	10.200	11.200	12.400	13.800	15.300	17.100	18.800	21.000	23.400	25.900	28.500	31.500	34.900	38.500	42.300	47.100	51.800	56.700	59.400	60.800	66.300
2448	XC 60	2000	7.800	8.500	9.600	10.700	11.800	13.000	14.600	16.100	17.900	19.900	22.200	24.600	27.400	30.500	33.800	37.500	42.300	47.000	52.200	58.700	65.200	73.300	81.400	83.300	90.800
2449	XC 60	2400	8.100	8.800	9.900	11.000	12.200	13.400	14.900	16.700	18.400	20.500	22.800	25.400	28.200	31.400	34.800	38.700	43.600	48.400	53.800	60.500	67.300	75.600	84.000	85.900	93.600
2233	XC 60	3000	8.200	9.100	10.200	11.300	12.500	13.900	15.400	17.200	19.000	21.100	23.600	26.200	29.100	32.300	36.000	40.000	44.900	49.900	55.500	62.500	69.300	78.000	86.600	88.600	96.500
2450	XC 70	2400	7.600	8.700	9.900	10.900	12.000	13.200	14.600	16.100	17.900	19.900	22.000	24.600	27.400	30.500	33.800	37.500	42.300	47.000	52.200	58.700	65.200	73.300	81.400	83.300	90.800
2042	XC 70	2500	7.900	9.100	10.200	11.300	12.700	15.100	16.600	20.700	21.300	21.500	27.000	28.200	34.900	38.200	40.100	44.100	46.900	50.600	55.200	59.200	63.300	70.500	77.600	86.400	94.300
2043	XC 70	3200	12.900	14.400	16.000	17.800	19.800	22.000	24.400	27.200	30.100	33.500	37.200	40.400	43.900	47.700	51.900	56.400	62.200	67.600	73.400	80.800	87.900	96.600	101.600	103.800	113.100
2044	XC 90	2400	13.200	14.600	16.400	18.000	20.200	22.400	24.900	27.500	30.700	34.000	37.700	41.100	44.600	48.500	52.800	57.300	63.100	68.700	74.600	82.100	89.100	98.200	103.100	105.300	114.800
2046	XC 90	2500	13.200	14.600	16.400	18.000	20.200	22.400	24.900	27.500	30.700	34.000	37.700	41.100	44.600	48.500	52.800	57.300	63.100	68.700	74.600	82.100	89.100	98.200	103.100	105.300	114.800
2045	XC 90 T6 Bi	2900	13.200	14.600	16.400	18.000	20.200	22.400	24.900	27.500	30.700	34.000	37.700	41.100	44.600	48.500	52.800	57.300	63.100	68.700	74.600	82.100	89.100	98.200	103.100	105.300	114.800
2234	XC 90	3200	13.400	14.900	16.700	18.400	20.500	22.800	25.200	28.000	31.200	34.700	38.400	41.800	45.500	49.500	53.700	58.400	64.400	69.800	76.000	83.600	90.900	100.000	114.900	125.400	

005240

MINISTERIO DE TRANSPORTE

TABLA No. 1 BASE GRAVABLE DE LOS VEHÍCULOS (Automóviles, Camperos y Camionetas) PARA EL AÑO FISCAL 2012 (CIFRAS EN MILES DE PESOS)

30 NOV 2011

CODIGO (1)	MARCA / LINEA (2)	Cilindrada Cm3 (3)	AÑO MODELO (4)																								
			1.987	1.988	1.989	1.990	1.991	1.992	1.993	1.994	1.995	1.996	1.997	1.998	1.999	2.000	2.001	2.002	2.003	2.004	2.005	2.006	2.007	2.008	2.009	2.010	2.011
2072	NOMADA	1300	2.800	3.100	3.400	3.700	4.000	4.300	4.700	5.000	5.500	6.000	6.500	7.100	7.700	8.300	9.100	9.900	10.800	11.600	12.700	13.800	15.100	16.900	19.800	21.900	24.000
2073	NOMADA	1400	2.900	3.100	3.400	3.700	4.100	4.400	4.800	5.100	5.600	6.100	6.700	7.300	7.900	8.500	9.300	10.100	11.000	11.900	13.000	14.100	15.400	17.200	20.200	23.600	25.700
2236	NOMADA	1600	2.900	3.200	3.500	3.800	4.100	4.500	4.900	5.200	5.700	6.200	6.800	7.400	8.100	8.700	9.500	10.300	11.200	12.100	13.200	14.400	15.800	17.600	20.700	24.000	26.200

TABLA No. 2 BASE GRAVABLE DE LOS VEHICULOS CLASE CAMIONETA DOBLECABINA PARA EL AÑO FISCAL 2012 (CIFRAS EN MILES DE PESOS)																											
ODIGO (1)	MARCA / LINEA (2)	Cilindrada Cm3 (3)	AÑO MODELO (4)																								
			1.987	1.988	1.989	1.990	1.991	1.992	1.993	1.994	1.995	1.996	1.997	1.998	1.999	2.000	2.001	2.002	2.003	2.004	2.005	2.006	2.007	2.008	2.009	2.010	2.011
1	ARO																										
2	324	2.660	3.100	3.400	3.600	3.900	4.200	4.600	4.900	5.200	5.700	6.100	6.600	7.200	7.700	8.300	8.900	9.600	10.400	11.200	11.900	12.800	13.900	14.900	16.700	16.900	17.800
3	324	3.500	3.100	3.400	3.600	3.900	4.200	4.600	4.900	5.200	5.700	6.100	6.600	7.200	7.700	8.300	8.900	9.600	10.400	11.200	11.900	12.800	13.900	14.900	16.700	16.900	17.800
4	BEIJING																										
5	TODAS LAS LINEAS		3.100	3.400	3.600	3.900	4.200	4.600	4.900	5.200	5.700	6.100	6.600	7.200	7.700	8.300	8.900	9.600	10.400	11.200	11.900	12.800	13.900	14.900	16.700	16.900	17.800
6	CADILLAC																										
7	ESCALADE EXT	6000	7.000	7.800	8.400	9.300	10.200	11.200	12.300	13.700	15.100	16.900	18.600	20.800	23.100	25.600	28.400	31.500	34.200	37.200	40.500	43.900	47.700	53.900	64.600	65.300	69.200
8	CHANA																										
9	STAR TRUCK DOBLE CABINA 4X2	1.012	3.300	3.600	3.800	4.100	4.300	4.600	4.900	5.300	5.800	6.200	6.700	7.300	7.800	8.300	9.100	10.000	10.900	11.900	13.000	14.300	15.600	17.600	19.700	19.900	21.000
10	STAR LEOPARD DOBLE CABINA 4X2	1.300	3.300	3.600	3.800	4.100	4.400	4.700	5.000	5.400	5.800	6.200	6.800	7.300	7.900	8.400	9.200	10.100	11.100	12.100	13.200	14.600	15.900	17.800	20.100	20.300	21.500
11	CHANGFENG																										
12	KYLIN	2200	3.500	3.800	4.000	4.300	4.500	4.900	5.100	5.600	6.100	6.600	7.100	7.600	8.100	8.700	9.500	10.600	11.400	12.600	13.700	15.000	16.400	18.400	20.700	20.900	22.100
13	KYLIN	2800	3.700	4.000	4.200	4.500	4.700	5.100	5.400	5.900	6.300	7.000	7.400	8.000	8.500	9.200	10.000	11.100	11.900	13.200	14.400	15.700	17.300	19.400	21.700	21.900	23.300
14	OTRAS LINEAS		3.300	3.600	3.800	4.100	4.300	4.600	4.900	5.300	5.800	6.200	6.700	7.300	7.800	8.300	9.100	10.000	10.900	11.900	13.000	14.300	15.600	17.600	19.700	19.900	21.000
15	CHANGHE																										
16	CH1011CEI		2.900	3.200	3.500	3.700	4.000	4.400	4.700	5.000	5.400	5.900	6.300	6.900	7.400	8.100	8.600	9.400	10.200	11.000	11.800	12.800	14.000	15.000	16.900	17.100	18.100
17	MINI	970	2.400	2.500	2.800	2.900	3.200	3.400	3.800	4.000	4.400	4.800	5.000	5.500	5.900	6.400	7.000	7.500	8.100	8.700	9.500	10.200	10.900	11.700	13.500	16.100	17.100
18	CHEVROLET																										
19	AVALANCHE	5.300	5.500	6.100	6.700	7.400	8.100	8.900	9.700	10.900	12.000	13.400	14.800	16.400	18.300	20.400	22.700	25.000	27.100	29.300	31.600	34.000	36.900	40.700	46.900	47.400	50.200
20	C-10		5.500	6.100	6.700	7.400	8.100	8.900	9.700	10.900	12.000	13.400	14.800	16.400	18.300	20.400	22.700	25.000	27.100	29.300	31.600	34.000	36.900	40.700	46.900	47.400	50.200
21	C-15		5.500	6.100	6.700	7.400	8.100	8.900	9.700	10.900	12.000	13.400	14.800	16.400	18.300	20.400	22.700	25.000	27.100	29.300	31.600	34.000	36.900	40.700	46.900	47.400	50.200
22	C-1500		5.500	6.100	6.700	7.400	8.100	8.900	9.700	10.900	12.000	13.400	14.800	16.400	18.300	20.400	22.700	25.000	27.100	29.300	31.600	34.000	36.900	40.700	46.900	47.400	50.200
23	C-30	5.700	5.800	6.300	7.000	7.700	8.300	9.200	10.100	11.200	12.500	13.900	15.200	17.000	18.900	21.000	23.200	25.700	27.800	30.100	32.700	35.100	38.200	42.200	48.500	49.100	52.000
24	CHEYENNE	5.700	5.500	6.100	6.700	7.400	8.100	8.900	9.700	10.900	12.000	13.400	14.800	16.400	18.300	20.400	22.700	25.000	27.100	29.300	31.600	34.000	36.900	40.700	46.900	47.400	50.200
25	LUV	1600	4.300	4.800	5.200	5.600	6.100	6.700	7.400	8.100	9.200	10.100	11.300	12.200	13.100	14.200	15.200	16.500	17.800	19.300	20.800	22.500	24.300	26.200	27.400	27.500	29.200
26	LUV 4X2 DOBLE CABINA	2.200	5.500	6.000	6.400	7.000	7.700	8.300	9.000	9.800	10.900	11.700	12.800	14.000	15.300	16.700	18.300	19.900	21.700	23.000	23.800	24.900	26.300	27.500	30.800	31.200	33.100
27	LUV 4X2 DOBLE CABINA	2.300	5.500	6.000	6.400	7.000	7.700	8.300	9.000	9.800	10.900	11.700	12.800	14.000	15.300	16.700	18.300	19.900	21.700	23.000	23.800	24.900	26.300	27.500	30.800	31.200	33.100
28	LUV 4X2 DOBLE CABINA	2.500	6.100	6.600	7.200	7.900	8.400	9.200	9.800	10.800	11.700	12.800	14.000	15.200	16.700	18.200	19.700	21.400	22.900	24.300	25.900	27.400	29.100	30.800	34.500	34.800	37.000
29	LUV 4X4 DOBLE CABINA	2.200	6.500	7.100	7.800	8.300	9.100	9.700	10.600	11.500	12.700	13.800	15.000	16.400	17.900	19.600	21.300	23.400	24.300	25.600	27.300	28.500	30.000	31.400	35.100	35.500	37.600
30	LUV 4X4 DOBLE CABINA	2.300	6.500	7.100	7.800	8.300	9.100	9.700	10.600	11.500	12.700	13.800	15.000	16.400	17.900	19.600	21.300	23.200	24.700	26.300	27.900	29.600	31.300	33.100	34.400	34.800	37.000
31	LUV 4X4 DOBLE CABINA	2.800	6.500	7.100	7.800	8.300	9.100	9.700	10.600	11.500	12.700	13.800	15.000	16.400	17.900	19.600	21.300	23.200	24.700	26.300	27.900	29.600	31.300	33.100	34.400	34.800	37.000
32	LUV 4X4 DOBLE CABINA	3.200	6.500	7.100	7.800	8.300	9.100	9.700	10.600	11.500	12.700	13.800	15.000	16.400	17.900	19.600	21.300	23.200	24.700	26.300	27.900	29.600	31.300	33.100	34.400	34.800	37.000
33	LUV D-MAX 4X2 DOBLE CABINA	2.400	5.500	6.000	6.400	7.000	7.700	8.300	9.000	9.800	10.900	11.700	12.800	14.000	15.300	16.700	18.300	19.900	21.700	23.000	23.800	24.900	26.300	27.500	30.800	31.200	33.100
34	LUV D-MAX 4X2 DOBLE CABINA	2.500	5.500	6.000	6.400	7.000	7.700	8.300	9.000	9.800	10.900	11.700	12.800	14.000	15.												

TABLA No. 2 BASE GRAVABLE DE LOS VEHICULOS CLASE CAMIONETA DOBLECABINA PARA EL AÑO FISCAL 2012 (CIFRAS EN MILES DE PESOS)																											
MINISTERIO DE TRANSPORTE																											
CODIGO (1)	MARCA / LINEA (2)	Cilindrada Cm3 (3)	AÑO MODELO (4)																								
			1.987	1.988	1.989	1.990	1.991	1.992	1.993	1.994	1.995	1.996	1.997	1.998	1.999	2.000	2.001	2.002	2.003	2.004	2.005	2.006	2.007	2.008	2.009	2.010	2.011
56	RAM DOBLE CABINA	5.700	7.200	7.900	8.400	9.200	10.000	10.900	11.700	12.800	14.300	15.700	17.300	19.100	21.000	23.300	25.700	28.200	30.600	32.900	35.600	38.300	41.400	44.600	53.400	54.000	57.200
57	RAM DOBLE CABINA	5.900	7.200	7.900	8.400	9.200	10.000	10.900	11.700	12.800	14.300	15.700	17.300	19.100	21.000	23.300	25.700	28.200	30.600	32.900	35.600	38.300	41.400	44.600	53.400	54.000	57.200
58	RAM DOBLE CABINA	6.700	10.900	11.700	12.800	13.900	15.000	16.200	17.700	19.300	21.400	23.600	26.000	28.600	31.600	35.000	38.500	42.300	45.800	49.500	53.400	57.400	62.100	66.900	80.200	81.000	85.800
59	FIAT																										
60	STRADA	1.242	3.900	4.400	4.800	5.200	5.700	6.300	6.900	7.700	8.400	9.400	10.500	11.600	12.800	14.300	15.900	17.500	18.800	20.200	21.700	23.100	24.800	26.500	29.700	30.000	31.800
61	STRADA	1.796	4.100	4.600	4.900	5.400	5.900	6.600	7.300	8.000	8.800	9.800	10.900	12.000	13.400	14.900	16.500	18.200	19.600	21.000	22.700	24.200	26.100	27.800	31.100	31.400	33.300
62	FORD																										
63	EXPLORER SPORT TRAC	4.000	8.200	9.000	9.800	10.600	11.400	12.300	13.400	14.600	16.200	17.800	19.700	21.700	24.000	26.400	29.200	32.100	34.600	36.900	39.100	42.000	44.100	46.900	56.200	56.600	60.000
64	EXPLORER SPORT TRAC	4.500	8.600	9.500	10.300	11.200	11.900	13.000	14.100	15.300	17.100	18.700	20.700	22.900	25.100	27.700	30.700	33.800	36.300	38.700	41.000	44.100	46.400	49.200	58.900	59.600	63.100
65	EXPLORER SPORT TRAC	4.600	9.100	10.000	10.800	11.700	12.600	13.600	14.800	16.200	17.900	19.700	21.700	24.000	26.400	29.200	32.100	35.400	38.100	40.700	43.100	46.400	48.700	51.700	59.800	61.600	65.300
66	F 150 DOBLE CABINA	4.600	7.200	7.900	8.400	9.200	10.000	10.900	11.700	12.800	14.300	15.700	17.300	19.100	21.000	23.300	25.700	28.200	30.600	32.900	35.600	38.300	41.400	44.600	54.000	60.700	64.400
67	F 150 DOBLE CABINA	5.400	7.600	8.100	8.900	9.700	10.600	11.300	12.400	13.500	15.000	16.500	18.200	20.100	22.100	24.400	27.000	29.600	32.000	34.500	37.300	40.200	43.500	46.900	56.600	64.200	68.100
68	F 250 DOBLE CABINA	6.000	8.500	9.200	10.000	10.900	11.800	12.800	14.000	15.100	16.900	18.500	20.500	22.600	24.800	27.500	30.400	33.300	36.100	38.800	42.000	45.200	48.900	52.700	63.100	63.700	67.500
69	F 250 DOBLE CABINA	6.400	10.300	11.100	11.900	13.100	14.300	15.300	16.700	18.200	20.300	22.300	24.500	27.200	29.800	33.000	36.400	40.000	43.300	46.600	50.400	54.100	58.700	63.100	75.700	76.400	81.000
70	F 350 DOBLE CABINA	6.400	15.400	16.700	17.800	19.600	21.300	23.000	25.100	27.400	30.500	33.500	36.900	40.700	44.700	49.600	54.600	59.900	65.000	69.800	75.700	81.300	88.100	94.800	113.500	114.800	121.600
71	F 450 DOBLE CABINA	6.400	16.200	17.500	18.800	20.700	22.400	24.200	26.300	28.600	31.900	35.100	38.700	42.800	46.900	52.000	57.400	63.100	68.200	73.300	79.400	85.400	92.400	99.500	119.200	120.500	127.700
72	F 550 DOBLE CABINA	6.000	18.400	20.000	21.400	23.600	25.600	27.600	30.100	32.800	36.500	40.200	44.200	48.800	53.600	59.500	65.500	72.000	78.000	83.900	90.900	97.600	105.600	113.700	136.200	137.700	146.000
73	RANGER 4X2 DOBLE CABINA	2.200	4.900	5.300	5.800	6.300	6.900	7.500	8.100	8.900	9.800	10.800	11.800	13.200	14.600	16.100	17.800	19.500	21.000	22.500	24.200	25.800	27.800	29.500	33.000	33.300	35.300
74	RANGER 4X2 DOBLE CABINA	2.500	5.300	5.800	6.300	6.900	7.500	8.200	8.800	9.700	10.700	11.700	13.000	14.400	16.000	17.600	19.500	21.400	22.900	24.700	26.500	28.300	30.500	32.600	36.400	36.800	39.000
75	RANGER 4X2 DOBLE CABINA	2.600	5.300	5.800	6.300	6.900	7.500	8.200	8.800	9.700	10.700	11.700	13.000	14.400	16.000	17.600	19.500	21.400	22.900	24.700	26.500	28.300	30.500	32.600	36.400	36.800	39.000
76	RANGER 4X4 DOBLE CABINA	2.200	5.500	5.900	6.500	7.000	7.700	8.300	9.000	9.900	11.000	12.100	13.400	14.800	16.300	18.100	20.000	21.900	23.600	25.300	27.200	29.000	31.000	33.100	37.200	37.300	39.600
77	RANGER 4X4 DOBLE CABINA	2.500	6.200	6.800	7.400	8.100	8.600	9.400	10.300	11.300	12.400	13.700	15.000	16.700	18.400	20.500	22.600	24.800	26.700	28.600	30.700	32.900	35.200	37.500	42.100	42.600	45.100
78	RANGER 4X4 DOBLE CABINA	2.600	6.200	6.800	7.400	8.100	8.600	9.400	10.300	11.300	12.400	13.700	15.000	16.700	18.400	20.500	22.600	24.800	26.700	28.600	30.700	32.900	35.200	37.500	42.100	42.600	45.100
79	RANGER 4X4 DOBLE CABINA	4.000	6.500	7.100	7.700	8.300	9.000	9.800	10.600	11.700	12.800	14.200	15.700	17.400	19.200	21.100	23.400	25.700	27.600	29.700	31.900	34.100	36.700	39.200	45.100	45.500	48.200
80	RANGER DOBLE CABINA	5.400	6.800	7.500	8.100	8.700	9.500	10.300	11.200	12.300	13.500	14.900	16.500	18.300	20.200	22.200	24.500	27.000	29.100	31.200	33.600	35.900	38.500	41.100	47.300	47.800	50.700
81	RAPTOR	5.400	4.400	5.000	5.800	6.800	8.000	9.200	10.700	12.600	14.800	17.400	20.500	24.000	28.300	33.300	39.200	46.200	54.200	62.000	66.900	74.300	82.600	91.900	102.000	113.300	120.100
82	RAPTOR	6.200	4.600	5.300	6.100	7.200	8.300	9.700	11.300	13.200	15.500	18.300	21.400	25.100	29.700	35.000	41.100	48.500	56.900	63.200	70.300	78.100	86.700	96.400	107.100	122.200	129.600
83	XLT	2.600	6.300	6.900	7.500	8.100	8.700	9.600	10.300	11.300	12.500	13.800	15.200	16.900	18.600	20.600	22.700	24.900	26.900	28.800	30.900	33.200	35.600	38.000	109.800	44.100	46.800
84	GAZ																										
85	GAZELLE	2.134	5.300	5.800	6.300	6.800	7.500	8.100	8.700	9.600	10.600	11.700	12.900	14.400	15.900	17.500	19.300	21.100	22.900	24.500	26.300	28.200	30.300	32.300	37.200	37.500	39.800
86	GMC																										
87	SIERRA	3500	5.800	6.400	7.100	7.800	8.500	9.40																			

TABLA No. 2 BASE GRAVABLE DE LOS VEHICULOS CLASE CAMIONETA DOBLECABINA PARA EL AÑO FISCAL 2012 (CIFRAS EN MILES DE PESOS)																											
ODIGO (1)	MARCA / LINEA (2)	Cilindrada Cm3 (3)	AÑO MODELO (4)																								
			1.987	1.988	1.989	1.990	1.991	1.992	1.993	1.994	1.995	1.996	1.997	1.998	1.999	2.000	2.001	2.002	2.003	2.004	2.005	2.006	2.007	2.008	2.009	2.010	2.011
106	HUANG HAI																										
107	PLUTUS	2.237	2.400	2.700	3.000	3.200	3.500	3.800	4.100	4.500	4.900	5.300	5.900	6.400	7.100	7.800	8.500	9.500	10.400	11.400	12.600	13.900	15.100	16.700	18.300	20.100	21.200
108	PLUTUS	2.351	2.400	2.700	3.000	3.200	3.500	3.800	4.100	4.500	4.900	5.300	5.900	6.400	7.100	7.800	8.500	9.500	10.400	11.400	12.600	13.900	15.100	16.700	18.300	20.100	21.200
109	PLUTUS	2.433	2.400	2.700	3.000	3.200	3.500	3.800	4.100	4.500	4.900	5.300	5.900	6.400	7.100	7.800	8.500	9.500	10.400	11.400	12.600	13.900	15.100	16.700	18.300	20.100	21.200
110	PLUTUS	2.498	2.400	2.700	3.000	3.200	3.500	3.800	4.100	4.500	4.900	5.300	5.900	6.400	7.100	7.800	8.500	9.500	10.400	11.400	12.600	13.900	15.100	16.700	18.300	20.100	21.200
111	PLUTUS	3.168	2.400	2.700	3.000	3.200	3.500	3.800	4.100	4.500	4.900	5.300	5.900	6.400	7.100	7.800	8.500	9.500	10.400	11.400	12.600	13.900	15.100	16.700	18.300	20.100	21.200
112	HUMMER																										
113	H1	6500	18.200	19.900	21.600	23.500	25.500	27.700	30.300	33.300	36.600	40.200	44.000	48.500	53.300	58.600	64.300	70.700	77.600	85.400	93.800	103.100	113.200	124.400	136.700	150.300	159.300
114	H2	6000	10.700	12.300	14.400	16.300	18.900	21.900	25.400	29.900	33.600	37.300	41.400	46.100	51.100	56.800	63.100	70.100	78.000	86.500	96.200	106.900	118.700	128.100	133.300	145.300	154.000
115	H3	3500	11.300	12.400	13.800	14.700	16.300	17.900	19.700	22.000	25.200	27.700	29.600	33.100	37.200	40.500	46.400	48.700	57.900	59.100	60.300	64.400	66.300	71.700	74.500	81.200	86.000
116	H3	3700	15.500	17.000	18.400	19.500	21.200	21.500	27.600	28.400	30.100	31.900	34.200	39.600	43.600	47.000	54.200	58.300	62.700	63.900	65.300	66.800	69.300	74.900	77.800	84.800	89.800
117	HYUNDAI																										
118	PORTER	2500	4.100	4.600	4.900	5.400	5.900	6.700	7.300	8.000	8.700	9.600	10.600	11.800	13.200	14.600	16.200	17.900	19.300	20.900	22.500	24.000	25.900	28.800	32.200	32.600	34.900
119	PORTER	2600	4.200	4.700	5.100	5.600	6.100	6.900	7.500	8.200	9.000	9.800	11.000	12.100	13.700	15.100	16.800	18.400	20.000	21.500	23.200	24.700	26.700	29.700	33.300	33.600	35.900
120	INTERNATIONAL																										
121	1110	2500	4.300	4.800	5.200	5.700	6.300	7.000	7.600	8.300	9.200	10.100	11.300	12.400	13.900	15.300	17.100	18.900	20.400	21.900	23.700	25.300	27.300	30.300	34.000	34.200	36.700
122	ISUZU																										
123	D-MAX	3000	6.400	7.000	7.600	8.200	8.900	9.700	10.600	11.300	12.400	13.400	14.600	16.100	17.800	19.400	21.400	23.400	25.000	26.800	28.600	31.000	33.700	36.500	40.700	41.200	44.100
124	JIANGCHAN																										
125	CH1011	1.100	2.900	3.200	3.500	3.700	4.000	4.400	4.700	4.900	5.300	5.700	6.100	6.700	7.200	7.800	8.300	9.000	9.800	10.600	11.400	12.400	13.500	14.600	16.300	16.500	17.700
126	JMC																										
127	JX	2.800	4.300	4.700	4.900	5.200	5.600	6.100	6.500	7.200	7.700	8.200	9.000	9.800	10.700	11.700	12.800	14.000	15.200	16.700	18.100	19.900	21.600	23.300	25.000	26.700	28.500
128	BOARDING	2.800	4.800	5.000	5.400	5.800	6.200	6.800	7.200	7.900	8.400	9.100	10.000	10.800	11.700	13.000	14.100	15.300	16.800	18.300	20.000	21.800	23.900	25.600	27.500	29.400	31.400
129	PICK UP DOBLE CABINA 4X2	2.800	3.700	4.000	4.300	4.700	4.900	5.400	5.900	6.400	7.100	7.800	8.300	9.100	9.900	10.900	11.700	12.800	14.000	15.100	16.600	18.000	19.700	21.400	24.000	24.300	26.000
130	PICK UP DOBLE CABINA 4X4	2.800	4.200	4.600	4.900	5.200	5.700	6.300	6.800	7.500	8.100	8.800	9.700	10.600	11.400	12.500	13.700	14.900	16.300	17.800	19.400	21.100	23.200	25.200	28.200	28.500	30.600
131	KIA																										
132	K2700	2.700	5.700	6.200	6.800	7.400	8.000	8.600	9.500	10.200	11.200	12.200	13.500	14.900	16.500	18.200	20.200	22.200	23.800	25.500	27.400	29.300	31.300	33.400	37.400	37.800	40.400
133	KIAMASTER																										
134	PICK UP	1300	4.800	5.000	5.600	6.100	6.600	7.200	7.900	8.400	9.300	10.200	11.300	12.400	13.800	15.200	16.900	18.400	19.800	21.200	22.700	24.200	25.900	27.500	30.800	31.100	33.300
135	LAND ROVER																										
136	DEFENDER 130	2500	13.200	14.300	15.400	16.700	18.000	19.400	21.200	23.200	25.300	27.600	30.300	33.000	36.100	39.400	43.200	47.000	50.600	54.500	58.700	63.000	67.700	72.800	81.500	82.300	86.000
137	DEFENDER 130	3500	13.900	15.000	16.200	17.600	19.000	20.400	22.300	23.200	25.800	28.700	31.700	34.600	37.900	41.400	45.300	49.400	53.200	57.200	61.600	66.200	71.200	76.300	85.600	86.400	92.400
138	LINCOLN																										
139	MARK LT	5400	5.900	7.300	8.100	8.900	10.000	11.100	12.300	13.700	15.100	16.900	18.700	20.700	23.100	25.600	28.500	31.500	34.000	36.900	39.800	42.900	46.500	51.900	59.600	60.100	64.300
140	MAHINDRA																										
141	BOLERO	2.498	2.900	3.200	3.500	3.700	4.000	4.400	4.700	4.900	5.300	5.700	6.100	6.700	7.200	7.800	8.300	9.000	9.800	10.600	11.400	12.400	13.500	14.600	16.300	16.500	17.700
142	MAZDA																										

TABLA No. 2 BASE GRAVABLE DE LOS VEHICULOS CLASE CAMIONETA DOBLECABINA PARA EL AÑO FISCAL 2012 (CIFRAS EN MILES DE PESOS)																											
CÓDIGO (1)	MARCA / LINEA (2)	Cilindrada Cm3 (3)	AÑO MODELO (4)																								
			1.987	1.988	1.989	1.990	1.991	1.992	1.993	1.994	1.995	1.996	1.997	1.998	1.999	2.000	2.001	2.002	2.003	2.004	2.005	2.006	2.007	2.008	2.009	2.010	2.011
157	L-200 4X2 DOBLE CABINA	2.400	6.200	6.700	7.200	7.900	8.400	9.300	10.100	10.900	11.800	13.000	14.400	15.800	17.600	19.200	21.300	23.400	25.200	27.200	29.300	31.400	33.900	36.300	43.600	44.000	47.100
158	L-200 4X2 DOBLE CABINA	2.500	6.500	7.000	7.600	8.200	8.900	9.700	10.600	11.300	12.400	13.600	14.800	16.500	18.200	20.000	22.200	24.300	26.300	28.300	30.600	32.800	35.400	38.000	45.600	46.000	49.200
159	L-200 4X4 DOBLE CABINA	2.000	6.600	7.100	7.800	8.300	9.100	9.900	10.800	11.600	12.700	13.900	15.300	17.000	18.800	20.800	23.000	25.200	27.100	29.100	31.300	33.500	36.000	38.600	46.300	46.700	50.000
160	L-200 4X4 DOBLE CABINA	2.400	7.100	7.700	8.200	9.000	9.900	10.800	11.500	12.500	13.800	15.000	16.600	18.300	20.200	22.300	24.600	27.100	29.200	31.500	33.900	36.300	39.100	42.000	50.300	50.800	54.400
161	L-200 4X4 DOBLE CABINA	2.500	7.400	8.100	8.700	9.500	10.300	11.100	11.900	13.000	14.300	15.500	17.200	19.000	20.900	23.200	25.500	27.900	30.300	32.600	35.100	37.600	40.500	43.600	53.300	56.700	61.900
162	SPORTERO 4X4 DOBLE CABINA	2.500	7.900	8.600	9.500	10.200	11.100	12.000	12.900	14.100	15.300	16.800	18.100	19.900	21.700	23.700	25.800	28.000	29.900	31.900	34.000	36.200	49.200	53.000	56.700	62.100	66.400
163	SPORTERO 4X4 DOBLE CABINA	3.200	8.800	9.600	10.400	11.300	12.100	13.200	14.300	15.400	16.900	18.400	20.100	21.800	23.900	26.000	28.300	30.700	32.900	35.000	37.400	39.800	51.400	54.500	59.000	65.100	69.600
164	NISSAN																										
165	720	1.800	4.400	4.700	5.100	5.600	6.200	6.800	7.500	8.200	9.000	9.900	11.000	12.100	13.600	15.100	16.800	18.600	20.500	21.500	22.500	23.600	24.300	25.400	26.200	26.400	28.200
240	D-21 DOBLE CABINA	1.800	4.800	5.200	5.700	6.300	7.000	7.900	8.500	9.700	10.400	11.300	12.900	13.800	15.300	16.100	17.800	18.900	19.900	20.900	21.900	23.000	24.000	24.900	27.800	28.100	30.100
166	D-21 DOBLE CABINA	2.000	4.800	5.200	5.700	6.300	7.000	7.900	8.500	9.700	10.400	11.300	12.900	13.800	15.300	16.100	17.800	18.900	19.900	20.900	21.900	23.000	24.000	24.900	27.800	28.100	30.100
167	D-21 4X2 DOBLE CABINA	2.400	4.900	5.300	5.800	6.400	7.200	8.100	8.700	9.900	10.600	11.600	13.100	14.100	15.600	16.400	18.200	19.200	20.300	21.300	22.400	23.400	24.400	25.500	28.500	28.700	30.700
168	D-21 4X4 DOBLE CABINA	2.400	6.200	6.800	7.400	8.000	8.600	9.400	10.200	11.100	11.900	13.000	14.100	15.300	16.900	18.400	20.200	21.900	23.300	24.700	26.200	27.500	29.200	30.700	34.200	34.600	37.100
169	D-22/FRONTIER 4X2 DOBLE CABINA	2.400	5.600	6.100	6.700	7.300	7.900	8.500	9.400	10.300	11.300	12.100	13.200	14.600	15.900	17.400	19.000	20.700	21.800	23.400	24.800	26.200	27.700	29.200	32.700	33.000	34.900
170	D-22/FRONTIER 4X4 DOBLE CABINA	2.400	6.200	6.800	7.400	8.100	8.600	9.500	10.500	11.400	12.600	13.800	15.000	16.400	17.900	19.600	21.500	23.400	24.800	26.300	27.900	29.400	31.100	32.700	35.900	36.300	38.800
171	D-22/FRONTIER 4X2 DOBLE CABINA	2.500	6.400	6.900	7.500	8.100	8.800	9.600	10.400	11.300	12.000	13.000	14.200	15.400	16.900	18.400	20.000	21.700	23.200	24.800	26.300	27.800	29.600	34.900	39.100	39.600	42.400
172	D-22/FRONTIER 4X4 DOBLE CABINA	2.500	6.500	7.200	7.800	8.300	9.100	9.900	11.100	12.000	13.200	14.500	15.800	17.300	18.900	20.600	22.600	24.500	26.100	27.500	29.300	30.800	32.700	34.300	37.700	38.100	40.800
173	D-22/FRONTIER 4X4 DOBLE CABINA	3.000	8.100	8.800	9.600	10.400	11.300	12.200	13.200	14.300	15.300	16.600	17.900	19.600	21.400	23.300	27.600	32.800	37.200	41.400	43.200	46.700	50.100	53.500	58.700	60.400	64.700
174	FRONTIER NP 300 DOBLE CABINA	2.400	5.600	6.100	6.700	7.300	7.900	8.500	9.300	10.100	11.000	11.700	12.600	13.700	14.900	16.400	17.800	19.500	20.700	21.900	23.300	24.500	26.000	27.000	27.800	28.700	30.500
175	FRONTIER NP 300 DOBLE CABINA	2.500	6.200	6.800	7.400	8.100	8.600	9.500	10.200	11.100	12.000	13.000	14.100	15.300	16.900	18.400	20.100	21.900	23.300	24.700	26.300	27.800	29.300	30.900	34.400	34.900	37.300
176	KING	2.400	4.600	5.000	5.500	6.100	6.900	7.700	8.300	9.300	10.100	11.100	12.400	13.400	14.800	15.600	17.300	18.300	19.200	20.300	21.200	22.200	23.200	24.200	27.100	27.300	29.200
180	NAVARA 4X2 DOBLE CABINA	2.500	7.200	7.900	8.500	9.300	10.000	11.000	11.700	12.800	14.000	15.200	16.800	18.400	20.500	22.500	24.800	27.400	29.600	31.900	34.500	37.200	40.200	43.300	46.600	49.400	52.900
181	NAVARA 4X4 DOBLE CABINA	2.500	7.900	8.600	9.300	10.200	11.000	11.800	12.800	13.900	15.200	16.600	18.200	20.100	22.300	24.500	27.100	29.800	32.100	34.600	37.300	40.200	43.300	46.600	52.600	53.100	56.700
182	TITAN	5.600	17.100	19.500	22.100	25.100	27.600	30.300	33.300	36.700	40.300	44.200	46.500	49.000	51.400	54.100	56.900	60.000	63.100	66.400	69.800	73.300	77.000	80.900	85.100	85.800	91.900
241	RAM																										
242	2500	5.700	7.200	7.900	8.400	9.200	10.000	10.900	11.700	12.800	14.300	15.700	17.300	19.100	21.000	23.300	25.700	28.200	30.600	32.900	35.600	38.300	41.400	44.600	53.400	54.000	57.800
243	2500 DIESEL	6.700	10.900	11.700	12.800	13.900	15.000	16.200	17.700	19.300	21.400	23.600	26.000	28.600	31.600	35.000	38.500	42.300	45.800	49.500	53.400	57.400	62.100	66.900	80.200	81.000	86.600
183	SAIC-WULING																										
184	MINI TRUCK DOBLE CABINA	1000	2.900	3.200	3.500	3.700	4.000	4.400	4.700	4.900	5.300	5.700	6.100	6.700	7.200	7.800	8.300	9.000	9.800	10.600	11.400	12.400	13.500	14.600	16.300	16.500	17.700
185	SOYAT																										
186	SC1010J	1000	2.700	3.000	3.300	3.500	3.800	4.200	4.400	4.700	5.000	5.400	5.800	6.300	6.800	7.500	8.000	8.600	9.300	10.100	10.900	11.800	12.800	13.900	15.500	15.600	16.700
187	SSANGYONG																										
188	ACTYON SPORTS 4X4	2000	6.300	6.900	7.500	8.100	8.800	9.600	10.400	11.300	12.300	13.500	14.800	16.400	18.200	20.100	22.200	24.400	26.300	28.200	30.300	32.400	34.800	37.200	41.600	42.000	44.900
189	TATA																										
190	TELCO LINE	2000	4.000	4.300	4.600	4.900	5.300	5.700	6.100	6.500	7.100	7.700	8.300	9.100	9.900	10.800	11.800	12.900	14.100	15.300	16.700	18.200	19.900	21.600	24.300	24.500	26.300
191	TIANMA																										
192	FENGLING	2300	3.500	3.700	4.000	4.300	4.600	4.900	5.200	5.600	6.100	6.700	7.300	8.000	8.600	9.400	10.300	11.300	12.200	13.400	14.600	15.900	17.300	21.600	24.300	24.500	26.300
193	TMD																										
194	BJ102141	2800	5.800	6.300	6.900	7.500	8.100	8.700	9.500	10.300	11.300	12.300	13.400	14.600	16.100	17.700	19.300	21.000	22.200	23.600	25.200	26.500	28.600	30.800	34.400	34.800	37.200
195	TOYOTA																										
196	HILUX 4X2 DOBLE CABINA	2.400	5.500	6.000	6.500	7.200	7.900	8.500	9.400	10.400	11.400	12.600	13.500	14.600	15.300	16.700	17.700	19.000	20.500	22.100	23.800	25.100	29.400	31.600	35.400	35.800	38.300
197	HILUX 4X2 DOBLE CABINA	2.500	5.500	6.100	6.700	7.400	8.100	8.800	9.700	10.700	11.800	13.100	14.300	15.400	17.100	18.600	20.600	22.600	24.200	25.900	27.800	29.800	31.600	35.300	39.600	40.100	42.900
198	HILUX 4X2 DOBLE CABINA	2.700	5.500	6.100	6.700	7.400	8.100	8.800	9.700	10.700	11.800	13.100	14.300	15.400	17.100	18.600	20.600	22.600	24.200	25.900	27.800	29.800	31.600	35.300	39.600	40.100	42.900
199	HILUX 4X4 DOBLE CABINA																										

005240

30 NOV 2011

MINISTERIO DE TRANSPORTE
TABLA No. 2 BASE GRAVABLE DE LOS VEHICULOS CLASE CAMIONETA DOBLECABINA PARA EL AÑO FISCAL 2012 (CIFRAS EN MILES DE PESOS)

CODIGO (1)	MARCA / LINEA (2)	Cilindrada Cm3 (3)	AÑO MODELO (4)																								
			1.987	1.988	1.989	1.990	1.991	1.992	1.993	1.994	1.995	1.996	1.997	1.998	1.999	2.000	2.001	2.002	2.003	2.004	2.005	2.006	2.007	2.008	2.009	2.010	2.011
211	TODAS LAS LINEAS		3.100	3.400	3.600	3.900	4.200	4.600	4.900	5.200	5.600	5.900	6.400	6.900	7.500	8.100	8.600	9.300	10.000	10.800	11.500	12.400	13.400	14.500	16.100	16.300	17.500
212	VOLKSWAGEN																										
244	AMAROK 4X2	2000	8.100	8.800	9.600	10.500	11.300	12.300	13.400	14.600	15.800	17.200	18.600	20.300	22.000	24.000	26.100	28.300	30.700	33.500	36.400	39.600	43.000	46.700	50.700	55.200	60.000
213	AMAROK 4X4	2000	9.500	10.600	11.300	12.300	13.200	14.500	15.500	16.800	18.400	20.100	22.100	24.400	27.000	29.700	32.800	36.000	38.900	42.000	45.300	48.500	52.400	56.400	63.100	63.700	68.200
214	XINKAI																										
215	CENTURY 4X2 DOBLE CABINA	2.200	4.100	4.500	4.800	5.000	5.400	5.800	6.300	6.800	7.400	8.000	8.600	9.400	10.200	11.200	12.100	13.300	14.600	15.900	17.300	18.800	20.600	22.400	25.100	25.400	27.200
216	CENTURY 4X4 DOBLE CABINA	2.200	4.900	5.100	5.600	6.000	6.500	7.000	7.400	8.100	8.600	9.300	10.200	11.200	12.100	13.300	14.600	15.900	17.400	18.900	20.700	22.500	24.600	26.900	32.200	32.600	34.900
217	HXK	2200	3.200	3.600	3.800	4.100	4.400	4.700	5.000	5.400	5.800	6.400	6.900	7.500	8.100	8.900	9.800	10.600	11.500	12.700	13.800	15.000	16.400	17.900	20.100	20.300	21.700
218	HXK	2700	3.600	4.100	4.300	4.600	4.900	5.200	5.700	6.100	6.600	7.200	7.800	8.300	9.000	9.900	11.000	11.900	13.000	14.300	15.400	16.900	18.400	20.100	22.500	22.700	24.300
219	ZAHAV																										
220	ZD100F	2237	3.400	3.600	3.900	4.100	4.400	4.800	5.100	5.400	5.900	6.500	7.100	7.700	8.300	9.000	9.900	10.900	11.800	13.000	14.000	15.300	16.700	18.100	20.400	20.600	22.000
221	ZD100F	2351	3.500	3.800	4.100	4.300	4.600	4.900	5.300	5.700	6.200	6.700	7.400	8.100	8.700	9.400	10.400	11.300	12.300	13.500	14.600	16.000	17.400	18.900	21.200	21.400	22.900
245	ZNA																										
246	RICH 4X2		6.000	6.500	7.100	7.700	8.300	9.100	9.900	10.800	11.700	12.800	14.000	15.100	16.500	17.900	19.500	21.100	23.000	25.000	27.200	29.500	32.000	34.800	37.800	41.100	44.700
247	RICH 4X4		7.100	7.700	8.300	9.100	9.900	10.800	11.700	12.700	13.800	14.900	16.200	17.700	19.200	20.900	22.700	24.600	26.800	29.100	31.600	34.300	37.300	40.600	44.100	48.000	52.200
222	ZHONG XING																										
223	CHANLING	2200	3.200	3.400	3.700	3.900	4.200	4.600	5.000	5.300	5.700	6.200	6.800	7.500	8.100	8.700	9.500	10.500	11.300	12.400	13.500	14.700	16.000	17.500	19.500	19.700	21.000
224	CHANLING	2800	3.400	3.600	3.900	4.100	4.400	4.900	5.200	5.500	6.000	6.600	7.200	7.800	8.400	9.100	10.000	11.000	11.900	13.000	14.200	15.500	16.800	18.300	20.500	20.700	22.100
225	OTRAS LAS LINEAS		2.900	3.200	3.500	3.700	4.000	4.400	4.700	4.900	5.300	5.700	6.100	6.700	7.200	7.800	8.300	9.000	9.800	10.600	11.400	12.400	13.500	14.600	16.300	16.500	17.700
226	ZX AUTO																										
227	ADMIRAL 4X2 DOBLE CABINA	2.237	3.200	3.500	3.700	4.000	4.300	4.600	4.900	5.200	5.700	6.000	6.600	7.200	7.900	8.500	9.300	10.200	11.200	12.100	13.100	14.300	15.500	16.900	19.000	19.200	20.600
228	ADMIRAL 4X2 DOBLE CABINA	2.700	3.600	3.900	4.200	4.500	4.800	5.100	5.500	5.900	6.500	6.900	7.500	8.200	9.000	9.800	10.600	11.500	12.600	13.800	14.900	16.300	17.700	19.300	21.600	21.800	23.400
229	CHANLING 4X2 DOBLE CABINA	2.200	3.700	4.100	4.300	4.700	4.900	5.300	5.700	6.200	6.700	7.300	7.900	8.600	9.400	10.300	11.200	12.100	13.200	14.500	15.700	17.100	18.600	20.400	22.800	23.100	24.700
230	CHANLING 4X2 DOBLE CABINA	2.800	4.100	4.500	4.800	5.000	5.400	5.800	6.300	6.800	7.400	8.000	8.600	9.400	10.300	11.300	12.200	13.400	14.600	15.900	17.300	18.900	20.700	22.400	25.100	25.400	27.200
231	GRAND TIGER 4X4 DOBLE CABINA	2.700	4.100	4.500	4.800	5.000	5.400	5.800	6.300	6.800	7.500	8.100	8.700	9.600	10.400	11.300	12.300	13.600	14.700	16.100	17.600	19.200	20.900	22.800	25.500	25.800	27.600
232	GRAND TIGER 4X4 DOBLE CABINA	3.200	4.900	5.100	5.600	6.000	6.500	7.000	7.400	8.100	8.600	9.300	10.200	11.200	12.100	13.300	14.600	15.900	17.400	19.000	20.800	22.500	24.700	27.000	32.300	32.600	34.900

005240

30 NOV 2011

MINISTERIO DE TRANSPORTE

**Tabla 3. GRUPOS SEGUN MARCA DE MOTOCICLETAS O MOTOCARROS
PARA EL AÑO FISCAL 2012**

GRUPO	MARCA
"A"	ACB, ACCURO, AKT, AG, AMC, AMPLE, AMW, ASIA, ATV, AUPACO, AUTECO, AVA, AYCO, BAJAJ, BASHAN, BEISUTE, BEST, BORGO, BULTACO, CMC, COLMOVE, DAELIM, DAYANG, DERBY, DUKAR, DUST, EAGLE CARGO, ELEPHANT POWER, FARSPEED, FENGCHI, FIRENZE, GEELY, GOMOTOR, GSMOON, GUZZI, HALEI, HAOJING, HERO, HONLEI, HYOSUNG, JAWA, JET UKM, JIAJ - ATV, JIALING, JIANG, JIANSHE, JIEDA, JINCHENG, JINFENG, JINGLONG, JOYNER GO, KAYAK, KAZUKI, KEEWAY, KINETIC, KINLON, KINROAD XITIAN, KOREMOTO, KYMCO, KYOTO, LASER CHONGGIN, LIBA, LIFAN, LINGKEN, LML, LMX, LOCIN, LOVOL, MAXMOTOR, MD BIKES, MINSK, MOTO CARRIER, MTK, MURAVEI, NIKITA, NITRO, PASSAGGIO, PIONEER, QJIANG, QUINGQI, ROA, SACHS BIKES, SAITING, SANYA, SSANGYANG, SCOOTER, SHINERAY, SIGMA, SKOOT MOTORCYCLES, SKYGO, SSANGYONG, SUKIDA, SUKYAMA, SUPERMOTO, TALON, TEAM RYDER, TITANIA, TIXXON, TRIWIL, TONGKO, TVS, TX MOTORS, TVS, TYCO, UNITED MOTORS (UM), USW MOTORS, VENTO, VERUCCI, VICTORY, WANXIN, WCR, XIANFENG, XINGYUE, YAKIMA, YGM, YINGANG, ZHENGLI, ZHEJIANG, ZHONGNENG, ZID, ZIP STAR, ZONGSHEN, Z-Q MOTORS.
"B"	BOMBARDIER, BSA, CAGIVA, DERBI, GAS GAS, GILERA, GS MOOV, HAMMERHEAD, HONDA, HUSQVARNA, KAWASAKI, LANBRETTE, MONTESA, MOTOMORINI, PEUGEOT, PIAGGIO, POLARIS, ROYAL ENFIELD, SUZUKI, TEAM RIDER, VESPA, XRP SAITING, YAMAHA.
"C"	APRILIA, BIG DOG, BMW, BOURGET, BUELL, CAN-AM, DUCATI, HARLEY DAVIDSON, HUSABERG, KTM, TRIUMPH, URAL, WKT.

**Tabla 4. GRUPOS SEGUN CILINDRADA DEL MOTOR (En Centímetros Cúbicos)
PARA EL AÑO FISCAL 2012**

GRUPO	CILINDRADA MOTOR
1	De 0 Cm3 a 80 Cm3
2	De 81 Cm3 a 125 Cm3
3	De 126 Cm3 a 185 Cm3
4	De 186 Cm3 a 250 Cm3
5	De 251 Cm3 a 400 Cm3
6	De 401 Cm3 a 550 Cm3
7	De 551 Cm3 a 750 Cm3
8	De 751 Cm3 a 999 Cm3
9	1000 Cm3 o más

1/2

9/2

005240

30 NOV 2011

MINISTERIO DE TRANSPORTE
 BASE GRAVABLE DE MOTOCICLETAS y MOTOCARROS PARA EL AÑO FISCAL 2012
 TABLA No. 5 VALORES POR GRUPO, AÑO Y MODELO (Miles de Pesos Colombianos)

GRUPO	2011	2010	2009	2008	2007	2006	2005	2004	2003	2002	2001	2000	1999	1998	1997	1996	1995	1994	1993	1992	1991	1990	1989	1988	1987
A1	1.700	1.600	1.500	1.400	1.300	1.200	1.100	1.000	900	800	700	700	600	600	500	500	500	400	400	300	300	300	300	300	200
A2	1.800	1.600	1.600	1.500	1.400	1.300	1.200	1.100	1.000	900	800	800	700	600	600	500	500	500	400	400	400	300	300	300	300
A3	2.500	2.300	2.200	2.000	1.800	1.600	1.500	1.500	1.300	1.200	1.200	1.100	1.000	1.000	800	800	700	700	600	600	500	500	400	400	400
A4	3.700	3.500	3.300	2.900	2.600	2.400	2.200	2.000	1.800	1.700	1.500	1.500	1.400	1.200	1.200	1.100	1.000	900	900	800	700	700	600	600	500
A5	4.600	4.200	4.000	3.600	3.300	3.100	2.800	2.600	2.300	2.100	1.900	1.800	1.600	1.500	1.400	1.300	1.200	1.200	1.100	1.000	900	800	800	700	600
A6	5.700	5.200	4.900	4.400	3.900	3.600	3.400	3.100	2.800	2.600	2.400	2.300	2.100	1.900	1.700	1.600	1.500	1.300	1.200	1.200	1.100	1.000	900	900	800
A7	6.500	6.000	5.700	5.100	4.700	4.300	4.000	3.700	3.400	3.200	2.900	2.700	2.400	2.200	2.000	1.900	1.700	1.600	1.400	1.300	1.200	1.200	1.100	1.000	900
A8	8.100	7.400	7.000	6.300	5.800	5.300	4.900	4.500	4.100	3.800	3.500	3.200	3.000	2.700	2.500	2.300	2.100	1.900	1.800	1.600	1.500	1.400	1.200	1.200	1.100
A9	11.200	10.300	9.700	8.700	8.100	7.400	6.700	6.200	5.700	5.300	4.900	4.400	4.100	3.800	3.500	3.200	3.000	2.800	2.400	2.300	2.100	1.900	1.800	1.700	1.400
B1	1.900	1.700	1.600	1.500	1.400	1.300	1.200	1.200	1.100	1.000	900	800	700	700	600	600	500	500	500	400	400	300	300	300	300
B2	2.500	2.300	2.200	2.000	1.800	1.600	1.500	1.400	1.300	1.200	1.200	1.100	1.000	900	800	800	700	600	600	600	500	500	400	400	400
B3	5.500	5.000	4.700	4.300	3.900	3.600	3.400	3.100	2.800	2.600	2.300	2.100	2.000	1.800	1.600	1.500	1.400	1.300	1.200	1.200	1.100	1.000	900	800	700
B4	7.300	6.700	6.400	5.800	5.300	4.800	4.500	4.100	3.800	3.500	3.200	3.000	2.700	2.500	2.300	2.100	1.900	1.700	1.600	1.500	1.400	1.300	1.200	1.200	1.100
B5	9.700	8.900	8.400	7.700	7.000	6.400	5.900	5.400	4.900	4.600	4.200	3.900	3.600	3.300	3.100	2.800	2.600	2.300	2.100	1.900	1.800	1.600	1.500	1.400	1.300
B6	12.000	11.000	10.600	9.400	8.500	7.900	7.300	6.700	6.100	5.700	5.200	4.700	4.400	4.100	3.700	3.500	3.200	2.900	2.700	2.400	2.200	2.000	1.900	1.700	1.500
B7	14.900	13.600	13.000	11.600	10.700	9.800	8.900	8.300	7.600	7.000	6.400	5.900	5.400	5.000	4.600	4.200	3.900	3.600	3.300	3.100	2.800	2.600	2.300	2.100	1.900
B8	25.800	23.700	22.700	20.400	18.500	17.100	15.700	14.400	13.300	12.200	11.200	10.400	9.500	8.700	8.100	7.500	6.800	6.200	5.800	5.300	4.900	4.500	4.100	3.800	3.600
B9	30.000	27.500	26.200	23.500	21.400	19.800	18.100	16.700	15.400	14.100	13.100	12.000	10.900	10.200	9.300	8.500	7.900	7.300	6.700	6.100	5.700	5.200	4.700	4.400	4.000
C1	6.800	6.200	5.900	5.200	4.800	4.500	4.100	3.800	3.500	3.200	2.900	2.700	2.400	2.200	2.000	1.900	1.700	1.600	1.600	1.500	1.400	1.200	1.100	1.000	1.000
C2	10.700	9.800	9.400	8.400	7.800	7.200	6.600	6.000	5.500	5.000	4.800	4.400	4.000	3.700	3.400	3.100	2.800	2.600	2.400	2.200	2.000	1.800	1.600	1.600	1.600
C3	14.700	13.500	12.800	11.600	10.700	9.800	9.000	8.200	7.700	7.000	6.500	5.900	5.400	4.900	4.700	4.300	4.000	3.600	3.300	3.000	2.800	2.500	2.300	2.100	1.900
C4	18.700	17.200	16.300	14.700	13.600	12.400	11.400	10.600	9.700	8.900	8.100	7.600	7.000	6.400	5.800	5.300	4.900	4.700	4.300	3.900	3.600	3.300	3.000	2.800	2.500
C5	19.600	17.900	17.200	15.300	14.100	13.100	11.900	11.000	10.200	9.300	8.500	7.900	7.300	6.700	6.100	5.600	5.100	4.800	4.500	4.100	3.800	3.400	3.200	2.900	2.600
C6	22.200	20.400	19.500	17.500	15.900	14.700	13.700	12.500	11.500	10.700	9.800	9.000	8.200	7.700	7.000	6.500	5.900	5.400	4.900	4.700	4.300	4.000	3.600	3.300	3.000
C7	24.900	22.900	21.800	19.700	17.800	16.600	15.200	14.100	12.900	11.800	11.000	10.100	9.200	8.500	7.900	7.300	6.700	6.100	5.600	5.100	4.800	4.400	4.100	3.700	3.400
C8	26.200	24.100	22.100	20.700	19.300	18.000	16.900	15.800	14.600	13.800	12.700	11.800	11.100	10.300	9.600	8.900	8.200	7.800	7.300	6.700	6.200	5.800	5.400	5.000	4.700
C9	34.900	32.100	30.000	28.000	26.200	24.400	22.800	21.200	20.500	19.100	17.700	16.400	15.200	14.200	13.200	12.200	11.300	10.600	9.900	9.200	8.400	7.900	7.400	6.800	6.300

015240 30 NOV 2011

MINISTERIO DE TRANSPORTE
TABLA No. 6 VALORES POR AÑO Y MODELO
 BASE GRAVABLE DE LOS VEHICULOS ELECTRICOS PARA EL AÑO FISCAL 2012 (CIFRAS EN MILES DE PESOS)

CODIGO (1)	MARCA / LINEA (2)	AÑO MODELO (3)											
		2000	2001	2002	2003	2004	2005	2006	2007	2008	2009	2010	2011
15	ECO CITI												
16	SUPER 5	8.500	9.400	10.400	11.500	12.800	14.200	15.800	17.500	19.400	21.500	23.900	26.500
1	INVICTUS												
2	AUGUSTA	6.100	6.700	7.200	7.900	8.600	9.300	10.200	11.000	12.000	13.000	14.200	15.700
3	DORAL	6.100	6.700	7.200	7.900	8.600	9.300	10.200	11.000	12.000	13.000	14.200	15.700
4	EMERGE	6.100	6.700	7.200	7.900	8.600	9.300	10.200	11.000	12.000	13.000	14.200	15.700
5	GREENWHEEL												
6	QQ	11.600	12.600	13.700	14.800	16.100	17.500	19.000	20.700	22.400	24.300	26.500	29.400
7	SMART	11.900	13.000	14.200	15.400	16.800	18.200	19.800	21.500	23.400	25.400	27.600	30.700
8	TURIST CAR	9.800	10.700	11.600	12.600	13.700	14.800	16.100	17.500	19.000	20.700	22.400	24.900
9	REVA												
10	i	9.800	10.700	11.600	12.700	13.800	15.000	16.300	17.800	19.300	21.000	22.800	25.300
11	NXG	10.500	11.400	12.400	13.400	14.600	15.800	17.200	18.700	20.400	22.100	24.000	26.700
12	NXR	23.800	25.900	28.200	30.700	33.400	36.300	39.500	42.900	46.700	50.700	55.100	61.200
13	TAYLOR-DUNN												
14	TODAS LAS LINEAS	5.700	6.200	6.800	7.300	8.000	8.600	9.400	10.200	11.200	12.100	13.200	14.700